



Gobierno de Canarias

# CUENTA GENERAL DE LOS ENTES CON PRESUPUESTO LIMITATIVO

Cuenta General de los Entes con Presupuesto  
Limitativo

# 2022

Este documento ha sido firmado electrónicamente por:	
NATALIA ELISA DE LUIS YANES - INTERVENTOR/A GENERAL	Fecha: 22/06/2023 - 09:26:42
En la dirección <a href="https://sede.gobiernodecanarias.org/sede/verifica_doc?codigo_nde=">https://sede.gobiernodecanarias.org/sede/verifica_doc?codigo_nde=</a> puede ser comprobada la autenticidad de esta copia, mediante el número de documento electrónico siguiente: 0TowEstJ9dy_D8crfCBSfn01LXkFzt2Tp	 
El presente documento ha sido descargado el 22/06/2023 - 10:53:20	

## ÍNDICE

1. MEMORIA.....	3
2. BALANCE AGREGADO.....	13
3. CUENTA DEL RESULTADO ECONÓMICO - PATRIMONIAL AGREGADA.....	17
4. ESTADO DE CAMBIOS EN EL PATRIMONIO NETO AGREGADO.....	20
5. ESTADO DE FLUJOS DE EFECTIVO AGREGADO.....	24
6. ESTADO DE LIQUIDACIÓN DEL PRESUPUESTO DE GASTOS E INGRESOS CON DATOS AGREGADOS.....	27
7. ESTADO DE REMANENTE DE TESORERÍA AGREGADO.....	47
8. INDICADORES FROS, PATRIMONIALES Y PRESUPUESTARIOS AGREGADO.....	53
9. ANEXO 1 - ESTADO DE LA LIQUIDACIÓN DEL PRESUPUESTO DE GASTOS E INGRESOS CON DATOS CONSOLIDADOS.....	58
10. ANEXO 2 - DISTRIBUCIÓN INSULAR DEL GASTO DE LOS CAPÍTULOS 4, 6 Y 7 CON DATOS CONSOLIDADOS.....	74

Este documento ha sido firmado electrónicamente por:	
NATALIA ELISA DE LUIS YANES - INTERVENTOR/A GENERAL	Fecha: 22/06/2023 - 09:26:42
<p>En la dirección <a href="https://sede.gobiernodecanarias.org/sede/verifica_doc?codigo_nde=">https://sede.gobiernodecanarias.org/sede/verifica_doc?codigo_nde=</a> puede ser comprobada la autenticidad de esta copia, mediante el número de documento electrónico siguiente:</p> <p>0TowEstJ9dy_D8crfCBSfn01LXkFzt2Tp</p>	 
El presente documento ha sido descargado el 22/06/2023 - 10:53:20	

# 1. MEMORIA

Este documento ha sido firmado electrónicamente por:	
NATALIA ELISA DE LUIS YANES - INTERVENTOR/A GENERAL	Fecha: 22/06/2023 - 09:26:42
En la dirección <a href="https://sede.gobiernodecanarias.org/sede/verifica_doc?codigo_nde=">https://sede.gobiernodecanarias.org/sede/verifica_doc?codigo_nde=</a> puede ser comprobada la autenticidad de esta copia, mediante el número de documento electrónico siguiente: 0TowEstJ9dy_D8crfCBSfn01LXkFzt2Tp	 
El presente documento ha sido descargado el 22/06/2023 - 10:53:20	

## I. Estructura y metodología

### Estructura

Como ya se ha indicado en la PRESENTACION DE LA CUENTA GENERAL, en el apartado 1. Estructura, contenido y otros aspectos de interés, la Cuenta General de la Comunidad Autónoma de Canarias, según lo establecido en el artículo 117 de la Ley 11/2006, de 11 de diciembre de la Hacienda Pública de la Comunidad Autónoma de Canarias, contiene los siguientes documentos:

- 1. Cuenta General de los entes con presupuesto limitativo de la Comunidad Autónoma de Canarias.**
- 2. Cuenta General de los entes con presupuesto estimativo, excepto las fundaciones públicas, de la Comunidad Autónoma de Canarias.**
- 3. Cuenta General de las Fundaciones Públicas de la Comunidad Autónoma de Canarias.**
- 4. Cuenta de los Fondos Carentes de Personalidad Jurídica a los que se refiere el artículo 2.2 de la Ley General Presupuestaria.**

Mediante Orden de 21 de diciembre de 2018 de la Consejería de Hacienda se aprueba el Plan General de Contabilidad Pública de la Comunidad Autónoma de Canarias, estableciendo su Disposición Final su entrada en vigor el 01 de enero de 2019 (BOC 251, de 28 de diciembre de 2018), excepto para las Universidades Públicas cuya entrada en vigor se estableció para el 01 de enero de 2020.

La **Cuenta General de los entes con presupuesto limitativo de la Comunidad Autónoma de Canarias**, presenta la siguiente estructura:

Este documento ha sido firmado electrónicamente por:	
NATALIA ELISA DE LUIS YANES - INTERVENTOR/A GENERAL	Fecha: 22/06/2023 - 09:26:42
En la dirección <a href="https://sede.gobiernodecanarias.org/sede/verifica_doc?codigo_nde=">https://sede.gobiernodecanarias.org/sede/verifica_doc?codigo_nde=</a> puede ser comprobada la autenticidad de esta copia, mediante el número de documento electrónico siguiente: 0TowEstJ9dy_D8crfCBSfn01LXkFzt2Tp	 
El presente documento ha sido descargado el 22/06/2023 - 10:53:20	

<b>Apdo 1</b>	Memoria
<b>Apdo 2</b>	Balance Agregado
<b>Apdo 3</b>	Cuenta del resultado económico - patrimonial Agregada
<b>Apdo 4</b>	Estado de Cambios en el patrimonio neto Agregado
	Estado total de cambios en el PN agregado
	Estado de ingresos y gastos reconocidos agregado
	Estado de operaciones con la entidad o entidades propietarias
<b>Apdo 5</b>	Estado de Flujos de efectivo Agregado
<b>Apdo 6</b>	<b>Estado de liquidación del presupuesto de gastos e ingresos con datos agregados</b>
	Resumen general por capítulos de la Liquidación Presupuesto de gastos agregado
	Resumen general por secciones de la Liquidación Presupuesto de gastos agregado
	Liquidación del presupuesto de ingresos agregada
<b>Apdo 7</b>	Estado de Remanente de Tesorería agregado
<b>Apdo 8</b>	Indicadores Financieros, Patrimoniales y presupuestarios agregado
<b>ANEXO 1</b>	<b>Estado de la liquidación del presupuesto de gastos e ingresos con datos consolidados</b>
	a) detalle de transferencias internas
	b) resumen de la liquidación del presupuesto de gastos e ingresos con datos consolidados
	c) liquidación del presupuesto de gastos e ingresos con datos consolidados, incorporando efecto corrector relacionado con las transferencias finalistas de la administración del estado y de otras administraciones
	d) información presupuestaria sobre los efectos de las actuaciones derivadas del covid-19
	e) información presupuestaria con datos consolidados sobre la base de las políticas por grupos funcionales
	f) indicadores financieros y presupuestarios con datos consolidados
<b>ANEXO 2</b>	<b>Distribución insular del gasto de los capítulos 4, 6 y 7 con datos consolidados</b>
<b>ENTES CON PRESUPUESTO LIMITATIVO</b>	
<b>Cuenta del Parlamento de Canarias y los órganos de relevancia estatutaria</b>	
<b>Cuenta de la Administración Pública de la Comunidad Autónoma de Canarias</b>	
<b>Cuentas de los Organismos Autónomos</b>	
<b>Cuentas de las Entidades Públicas</b>	
<b>Cuentas de otras Entidades Públicas de naturaleza consorcial</b>	

Este documento ha sido firmado electrónicamente por:	
NATALIA ELISA DE LUIS YANES - INTERVENTOR/A GENERAL	Fecha: 22/06/2023 - 09:26:42
En la dirección <a href="https://sede.gobiernodecanarias.org/sede/verifica_doc?codigo_nde=puede_ser_comprobada_la_autenticidad_de_esta_copia_mediante_el_numero_de_documento_electrónico_siguiente:0TowEstJ9dy_D8crfCBSfn01LXkFzt2Tp">https://sede.gobiernodecanarias.org/sede/verifica_doc?codigo_nde=puede_ser_comprobada_la_autenticidad_de_esta_copia_mediante_el_numero_de_documento_electrónico_siguiente:0TowEstJ9dy_D8crfCBSfn01LXkFzt2Tp</a>	 
El presente documento ha sido descargado el 22/06/2023 - 10:53:20	

En cumplimiento del artículo 117.1.a) de la Ley 11/2006, de 11 de diciembre de la Hacienda Pública de la Comunidad Autónoma de Canarias, la Cuenta General de los entes con presupuesto limitativo de la Comunidad Autónoma de Canarias integra estados de gastos e ingresos de las siguientes Entidades:

<p><b>I. Cuenta General de los entes con presupuesto limitativo de la Comunidad Autónoma de Canarias, que se forma mediante la <u>agregación o consolidación</u> de las cuentas de:</b></p>	<p>Parlamento de Canarias y los órganos de relevancia estatutaria.</p>
	<p>La Administración Pública de la Comunidad Autónoma de Canarias</p> <ul style="list-style-type: none"> <li>• Los Organismos Autónomos dependientes de la Administración Pública de la Comunidad:</li> <li>• Agencia Canaria de Calidad Universitaria y Evaluación Educativa</li> <li>• Instituto Canario de Administración Pública</li> <li>• Instituto Canario de Calidad Agroalimentaria</li> <li>• Instituto Canario de Estadística</li> <li>• Instituto Canario de Hemodonación y Hemoterapia</li> <li>• Instituto Canario de Investigaciones Agrarias</li> <li>• Instituto Canario de Igualdad</li> <li>• Instituto Canario de la Vivienda</li> <li>• Servicio Canario de Empleo</li> <li>• Servicio Canario de la Salud</li> </ul>
	<p>Otras Entidades Públicas de la Comunidad Autónoma de Canarias que formen sus cuentas de acuerdo con el Plan General de Contabilidad Pública:</p> <ul style="list-style-type: none"> <li>• Agencia Tributaria Canaria</li> <li>• Consejo Económico y Social</li> <li>• Radiotelevisión Canaria</li> </ul>
	<p>Otras Entidades Públicas de naturaleza consorcial que forman sus cuentas de acuerdo con el Plan General de Contabilidad Pública:</p> <ul style="list-style-type: none"> <li>• Agencia Canaria de Protección del Medio Natural</li> <li>• El Consorcio El Rincón (La Orotava)</li> </ul>

Este documento ha sido firmado electrónicamente por:	
NATALIA ELISA DE LUIS YANES - INTERVENTOR/A GENERAL	Fecha: 22/06/2023 - 09:26:42
<p>En la dirección <a href="https://sede.gobiernodecanarias.org/sede/verifica_doc?codigo_nde=">https://sede.gobiernodecanarias.org/sede/verifica_doc?codigo_nde=</a> puede ser comprobada la autenticidad de esta copia, mediante el número de documento electrónico siguiente:</p> <p>0TowEstJ9dy_D8crfCBSfn01LXkFzt2Tp</p>	 
El presente documento ha sido descargado el 22/06/2023 - 10:53:20	

## Metodología

Toda la metodología relativa a la agregación y/o consolidación de las cuentas de los entes del sector público limitativo de los distintos entes atiende a lo establecido en el apartado segundo de la Orden de 12 de diciembre de 2000, por la que se regula la elaboración de la Cuenta General del Estado si bien la misma ya no se aplica en el ámbito de la Administración del Estado toda vez que mediante Orden HAP/ 1724/2015 de 31 de julio, se avanza en el proceso de consolidación contable del sector público estatal integrando además a las entidades controladas directa e indirectamente por la Administración del Estado, las entidades multigrupo y asociadas.

En la agregación y consolidación de estados financieros y presupuestarios son de mención los siguientes extremos:

1. La información utilizada para la formación de los estados consolidados o agregados ha sido obtenida del Sistema Económico Financiero y Logístico de Canarias (SEFLOGIC), salvo para el caso del Instituto Canario de Hemodonación y Hemoterapia que dispone de un sistema informático contable propio, y complementada con la información aportada por los distintos sujetos integrantes a través de sus cuentas anuales.
2. El tratamiento de la liquidación del presupuesto del **Parlamento y otros órganos de relevancia estatutaria**, atendiendo a lo descrito en el Apartado 1. Introducción de la Cuenta de Administración Pública, en INTRODUCCIÓN. Para el ejercicio 2022, el artículo 1 de la LEY 6/2021, de 28 de diciembre, de Presupuestos Generales de la Comunidad Autónoma de Canarias para 2022 estableció al regular el ámbito de los Presupuestos Generales de la Comunidad Autónoma de Canarias, que el presupuesto del Parlamento de Canarias y de los órganos de relevancia estatutaria, se integraba como sección 01 y de forma independiente al presupuesto de la Administración Pública.
3. Con relación al **Instituto Canario de Igualdad**, se han considerado los datos de la liquidación de sus presupuestos y de la contabilidad financiera que se sustentan en SEFLOGIC, toda vez que no hemos recibido las cuentas anuales aprobadas por el Consejo Rector del Instituto Canario de Igualdad, en cumplimiento de lo previsto en el artículo 10 del Reglamento de organización y funcionamiento del Instituto Canario de Igualdad, aprobado por Decreto 38/2015 de 27 de marzo.

Este documento ha sido firmado electrónicamente por:	
NATALIA ELISA DE LUIS YANES - INTERVENTOR/A GENERAL	Fecha: 22/06/2023 - 09:26:42
En la dirección <a href="https://sede.gobiernodecanarias.org/sede/verifica_doc?codigo_nde=">https://sede.gobiernodecanarias.org/sede/verifica_doc?codigo_nde=</a> puede ser comprobada la autenticidad de esta copia, mediante el número de documento electrónico siguiente: 0TowEstJ9dy_D8crfCBSfn01LXkFzt2Tp	 
El presente documento ha sido descargado el 22/06/2023 - 10:53:20	

4. Con relación al **Consortio El Rincón (LA OROTAVA)**, no hemos dispuesto de la liquidación de las cuentas anuales para el ejercicio 2022 aprobadas por los miembros del Consejo General, Órgano de Gobierno del Consorcio El Rincón, en cumplimiento de lo previsto en el artículo 16.7 de los Estatutos. Tampoco se ha podido realizar la auditoria de las cuentas anuales formuladas por la Comisión Ejecutiva, en cumplimiento del artículo 8 de la Orden de 22 de marzo de 2021, de la Consejería de Hacienda, Presupuestos y Asuntos Europeos, por la que se regula la rendición de cuentas por las entidades del sector público autonómico con presupuesto limitativo.

Para garantizar la uniformidad en la comparabilidad de los datos 2022/2021 se han eliminado los datos del Consorcio del ejercicio 2021.

Respecto al **Balance agregado** que se presenta en el **apartado 2**, se observa una característica en la forma de agregar los datos. El Balance agregado que se obtiene de SEFLOGIC no es coincidente con la suma de los epígrafes individuales de las Cuentas presentadas por la Administración Pública y resto de entes del sector público limitativo. Ello es debido a que el sistema lo que hace es agregar cuenta a cuenta para todos los entes del sector público limitativo que están dentro del sistema, lo que ocasiona, que para determinadas cuentas que se sitúan con saldo acreedor o deudor indistintamente en el Activo y/o Pasivo del Balance, la forma de agregar y situar en el balance es en función del signo de su saldo (acreedor o deudor). Como se puede comprobar, existe la misma diferencia entre el activo corriente y el pasivo corriente, precisamente por el hecho de reclasificar, una vez agregadas todas las sociedades, en función del saldo obtenido.

Las cuentas afectadas son la 5500000099 que es una cuenta transitoria de las interfaces de ingresos y las cuentas del subgrupo 47 relativo a Administraciones Públicas (Hacienda Pública y Seguridad Social).

El balance agregado por masas patrimoniales, antes de considerar las reclasificaciones, es el siguiente:

Este documento ha sido firmado electrónicamente por:	
NATALIA ELISA DE LUIS YANES - INTERVENTOR/A GENERAL	Fecha: 22/06/2023 - 09:26:42
En la dirección <a href="https://sede.gobiernodecanarias.org/sede/verifica_doc?codigo_nde=">https://sede.gobiernodecanarias.org/sede/verifica_doc?codigo_nde=</a> puede ser comprobada la autenticidad de esta copia, mediante el número de documento electrónico siguiente: 0TowEstJ9dy_D8crfCBSfn01LXkFzt2Tp	 
El presente documento ha sido descargado el 22/06/2023 - 10:53:20	

BALANCE	AGREGADO	CAC	ACCUEE	APMN	ATC	CES	ICAP	ICCA	RINC	ICHH	ICI	ICIA	ICV	ISTAC	RTVC	SCE	SCS
Total Activo no corriente	8.335.545.398,42	6.917.568.981,52	17.839,28	1.828.884,96	27.273.769,33	92.169,41	1.415.131,75	531.424,52		4.649.006,55	63.342,48	34.199.291,89	245.895.364,75	8.957.178,33	1.653.279,19	54.843.707,30	1.036.556.027,16
Total Activo corriente	4.679.113.872,18	3.350.967.402,15	1.816.942,25	54.315.925,81	39.179.099,03	1.970.201,72	9.678.146,01	9.802.072,92		7.262.195,80	22.568.659,50	12.081.126,11	413.005.518,07	4.670.501,23	15.148.507,04	412.055.306,52	324.592.268,02
Total Patrimonio Neto	1.227.505.350,33	-761.367.157,60	1.734.120,38	47.677.455,89	38.852.396,91	2.002.403,80	10.878.939,30	9.560.188,23		4.528.670,29	19.175.723,06	44.746.361,11	469.558.430,35	12.421.737,88	38.307,10	300.074.089,76	1.027.623.683,87
Total Pasivo no corriente	6.929.379.987,20	6.895.041.773,12	0,00	0,00	0,00	0,00	0,00	0,00		0,00	4.000,00	377.596,06	-14.980,06	0,00	4.352.695,82	12.362.275,12	17.256.627,14
Total Pasivo corriente	4.857.773.933,07	4.134.861.768,15	100.661,15	8.467.354,88	27.600.471,45	59.967,33	214.338,46	773.309,21		7.382.532,06	3.452.278,92	1.156.460,83	189.357.432,53	1.205.941,68	12.410.783,31	154.462.648,94	316.267.984,17
Total General	13.014.659.270,60	10.268.536.383,67	1.834.781,53	56.144.810,77	66.452.868,36	2.062.371,13	11.093.277,76	10.333.497,44	0,00	11.911.202,35	22.632.001,98	46.280.418,00	658.900.882,82	13.627.679,56	16.801.786,23	466.899.013,82	1.361.148.295,18

Este documento ha sido firmado electrónicamente por:	
NATALIA ELISA DE LUIS YANES - INTERVENTOR/A GENERAL	Fecha: 22/06/2023 - 09:26:42
En la dirección <a href="https://sede.gobiernodecanarias.org/sede/verifica_doc?codigo_nde=">https://sede.gobiernodecanarias.org/sede/verifica_doc?codigo_nde=</a> puede ser comprobada la autenticidad de esta copia, mediante el número de documento electrónico siguiente: 0TowEstJ9dy_D8crfCBSfn01LXkFzt2Tp	 
El presente documento ha sido descargado el 22/06/2023 - 10:53:20	

El balance agregado con las reclasificaciones descritas es (Apartado 2º):

		Diferencias
<b>Total Activo no corriente</b>	8.335.545.398,42	0,00
<b>Total Activo corriente</b>	4.678.270.437,59	843.434,59
<b>Total Patrimonio Neto</b>	1.227.505.350,33	0,00
<b>Total Pasivo no corriente</b>	6.929.379.987,20	0,00
<b>Total Pasivo corriente</b>	4.856.930.498,48	843.434,59
<b>Total General</b>	13.013.815.836,01	843.434,59

De otro lado, el estado de liquidación del presupuesto de gastos e ingresos se presenta desde dos perspectivas:

- **Apartado 6. Estado de liquidación del presupuesto de gastos e ingresos con datos agregados.**
- **Anexo 1. Estado de la liquidación del presupuesto de gastos e ingresos con datos consolidados.**

En este sentido, el procedimiento de consolidación de la ejecución del presupuesto ha consistido en la agregación de la información presupuestaria declarada por las unidades que forman la Cuenta General, eliminando el efecto las transferencias corrientes y de capital que registre el sujeto emisor en fase de reconocimiento de obligaciones.

Las notas de la memoria que se indican en el balance y la cuenta de resultados, se refiere a la memoria de las cuentas anuales individuales de cada Ente.

#### Consideraciones para la interpretación de los estados financieros

A los efectos de garantizar la correcta interpretación de los estados financieros que se incorporan en la **Cuenta General de los entes con presupuesto limitativo de la Comunidad Autónoma de Canarias y en las cuentas anuales de los entes**, se deberá considerar:

- Las masas de activos y pasivo están balanceadas, consignándose el ACTIVO y el PASIVO por su naturaleza.
- La Cuenta de Resultados Económico -Patrimonial presenta las dos grandes corrientes que la conforman la actividad de los entes durante el ejercicio, los ingresos y los gastos, consignándose los ahorros en positivo y los desahorros en negativo.

Este documento ha sido firmado electrónicamente por:	
NATALIA ELISA DE LUIS YANES - INTERVENTOR/A GENERAL	Fecha: 22/06/2023 - 09:26:42
En la dirección <a href="https://sede.gobiernodecanarias.org/sede/verifica_doc?codigo_nde=">https://sede.gobiernodecanarias.org/sede/verifica_doc?codigo_nde=</a> puede ser comprobada la autenticidad de esta copia, mediante el número de documento electrónico siguiente: 0TowEstJ9dy_D8crfCBSfn01LXkFzt2Tp	 
El presente documento ha sido descargado el 22/06/2023 - 10:53:20	

- En consecuencia, en la interpretación del Estado de Cambios en el Patrimonio Neto se deberá tomar en consideración los aspectos anteriores.

#### Bases de presentación

Respecto a los estados comparativos preceptivos indicar con relación al **Parlamento y otros órganos de relevancia estatutaria y el Consorcio del Rincón**, las observaciones descritas anteriormente en **Metodología**.

#### **Planes de acción derivados de la auditoría de cuentas anuales del ejercicio 2020 al Instituto Canario de la vivienda, en cumplimiento del artículo 8 de la Orden de 22 de marzo de 2021, de la Consejería de Hacienda, Presupuestos y Asuntos Europeos, por la que se regula la rendición de cuentas por las entidades del sector público autonómico con presupuesto limitativo**

Mediante Resolución del Presidente del Instituto Canario de la Vivienda, de 15 de mayo de 2023, en cumplimiento de lo dispuesto en el artículo 7.2.k) del Decreto 152/2008, de 7 de julio, se ha aprobado la liquidación del presupuesto, la memoria anual de gestión, el balance y las cuentas del Instituto Canario de la Vivienda correspondiente al ejercicio 2022.

Considerando las planificaciones aprobadas de control interno para el ejercicio 2022, aplicables a dicho Instituto con relación a función interventora y control financiero permanente, no se ha incluido en el plan de auditorías en cumplimiento del artículo 8 de la ORDEN de 22 de marzo de 2021, de la Consejería de Hacienda, Presupuesto y Asuntos Europeos, la auditoría de cuentas anuales del ejercicio 2022.

Sin perjuicio de lo anterior, toda vez que con fecha 26 de octubre de 2021 se emite por la Intervención General de la Comunidad Autónoma de Canarias, el informe definitivo de auditoría de cuentas anuales del Instituto Canario de la Vivienda correspondiente al ejercicio 2020, expresando una opinión denegada, y atendiendo además a los resultados de la ejecución del plan de control financiero permanente del ejercicio 2021, se aprueba por el Instituto, Plan de acción de 23 de julio de 2022 que se somete a seguimiento por este Centro Directivo.

Este documento ha sido firmado electrónicamente por:	
NATALIA ELISA DE LUIS YANES - INTERVENTOR/A GENERAL	Fecha: 22/06/2023 - 09:26:42
En la dirección <a href="https://sede.gobiernodecanarias.org/sede/verifica_doc?codigo_nde=puede_ser_comprobada_la_autenticidad_de_esta_copia_mediante_el_numero_de_documento_electrónico_siguiente:0TowEstJ9dy_D8crfCBSfn01LXkFzt2Tp">https://sede.gobiernodecanarias.org/sede/verifica_doc?codigo_nde=puede_ser_comprobada_la_autenticidad_de_esta_copia_mediante_el_numero_de_documento_electrónico_siguiente:</a> 0TowEstJ9dy_D8crfCBSfn01LXkFzt2Tp	 
El presente documento ha sido descargado el 22/06/2023 - 10:53:20	

### Hechos posteriores

Se hace constar con relación al Instituto Canario de Hemodonación y Hemoterapia, y de acuerdo con el INFORME PROVISIONAL DE AUDITORÍA DE CUENTAS ANUALES DEL INSTITUTO CANARIO DE HEMODONACIÓN Y HEMOTERAPIA, CORRESPONDIENTE AL EJERCICIO 2022, EMITIDO POR LA INTERVENCIÓN GENERAL DE LA COMUNIDAD AUTÓNOMA DE CANARIAS, el pasado 13 de junio de 2023, que con fecha 25 de mayo de 2023, el Gobierno de Canarias, a propuesta conjunta de los Consejeros de Administraciones Públicas, Justicia y Seguridad y Sanidad, adopta el Acuerdo por el que se ordena a las Consejerías competentes por razón de la materia se proceda a la realización de los trámites necesarios para la extinción del organismo autónomo, de carácter comercial, Instituto Canario de Hemodonación y Hemoterapia, y para la integración de sus funciones y servicios en el Servicio Canario de la Salud. Además, se indica que como consecuencia de los procedimientos de auditoría aplicados, el auditor no identifica hechos que requieren el ajuste de los estados financieros presentados.

Finalmente, se completa la información mediante el **Anexo 1. Estado de la liquidación del presupuesto de gastos e ingresos con datos consolidados** y **Anexo 2**, con el detalle siguiente:

<b>ANEXO 1</b>	<b>Estado de la liquidación del presupuesto de gastos e ingresos con datos consolidados</b>
	a) detalle de transferencias internas
	b) resumen de la liquidación del presupuesto de gastos e ingresos con datos consolidados
	c) liquidación del presupuesto de gastos e ingresos con datos consolidados, incorporando efecto corrector relacionado con las transferencias finalistas de la administración del estado y de otras administraciones
	d) información presupuestaria sobre los efectos de las actuaciones derivadas del covid-19
	e) información presupuestaria con datos consolidados sobre la base de las políticas por grupos funcionales
	f) indicadores financieros y presupuestarios con datos consolidados
<b>ANEXO 2</b>	<b>Distribución insular del gasto de los capítulos 4, 6 y 7 con datos consolidados</b>

Este documento ha sido firmado electrónicamente por:	
NATALIA ELISA DE LUIS YANES - INTERVENTOR/A GENERAL	Fecha: 22/06/2023 - 09:26:42
En la dirección <a href="https://sede.gobiernodecanarias.org/sede/verifica_doc?codigo_nde=">https://sede.gobiernodecanarias.org/sede/verifica_doc?codigo_nde=</a> puede ser comprobada la autenticidad de esta copia, mediante el número de documento electrónico siguiente: 0TowEstJ9dy_D8crfCBSfn01LXkFzt2Tp	 
El presente documento ha sido descargado el 22/06/2023 - 10:53:20	

## 2. BALANCE AGREGADO

Este documento ha sido firmado electrónicamente por:	
NATALIA ELISA DE LUIS YANES - INTERVENTOR/A GENERAL	Fecha: 22/06/2023 - 09:26:42
En la dirección <a href="https://sede.gobiernodecanarias.org/sede/verifica_doc?codigo_nde=">https://sede.gobiernodecanarias.org/sede/verifica_doc?codigo_nde=</a> puede ser comprobada la autenticidad de esta copia, mediante el número de documento electrónico siguiente: 0TowEstJ9dy_D8crfCBSfn01LXkFzt2Tp	 
El presente documento ha sido descargado el 22/06/2023 - 10:53:20	

**BALANCE AGREGADO****COMUNIDAD AUTÓNOMA DE CANARIAS - 2022**

Fecha: 21.06.2023

Hora: 11:43:10

Página: 1 de 3

Periodo: 01 - 16

ACTIVO	NOTAS MEMORIA	EJERCICIO 2022	EJERCICIO 2021	PATRIMONIO NETO Y PASIVO	NOTAS MEMORIA	EJERCICIO 2022	EJERCICIO 2021
A)ACTIVO NO CORRIENTE		8.335.545.398,42	8.106.351.183,56	A)PATRIMONIO NETO		1.227.505.350,33	1.185.209.810,91
I.Inmovilizado intangible	NOTA 7	61.954.027,57	52.290.569,29	I.Patrimonio aportado		4.284.545.430,23	4.283.670.153,13
1.Inversión en investigación y desarrollo		0,00	0,00	II.Patrimonio generado		(3.825.675.586,73)	(3.222.360.018,01)
2.Propiedad industrial e intelectual		152.229,09	169.898,40	III.Ajustes por cambio de valor		0,00	0,00
3.Aplicaciones informáticas		48.085.651,33	40.515.416,64	1.Inmovilizado no financiero		0,00	0,00
4.Invers.s/activos en régimen arrend o cedido		1.735.147,10	2.282.447,26	2.Activos financieros disponibles para venta		0,00	0,00
5.Otro inmovilizado intangible		11.981.000,05	9.322.806,99	3.Operaciones de cobertura		0,00	0,00
II.Inmovilizado material	NOTA 5	8.057.156.831,36	7.825.703.523,47	IV.Otros increm.patrimo.pte.imputar resultado		1.219.544.503,70	681.360.829,46
1.Terrenos		668.128.000,50	646.206.076,81	V. RESULTADO DEL EJERCICIO		(450.908.996,87)	(557.461.153,67)
2.Construcciones		1.902.810.183,40	1.875.831.162,09	B)PASIVO NO CORRIENTE		6.929.379.987,20	6.858.770.935,77
3.Infraestructuras		5.142.635.293,14	5.015.649.537,72	I.Provisiones a largo plazo	NOTA 15	647.448.064,62	562.703.118,23
4.Bienes del patrimonio histórico		44.929.556,28	39.893.999,19	II.Deudas a largo plazo	NOTA 10	6.281.338.713,75	6.295.474.258,71
5.Otro inmovilizado material		298.653.798,04	248.122.747,66	1.Obligaciones y otros valores negociables		750.554.000,00	750.554.000,00
6.Inmovilizado en curso y anticipos		0,00	0,00	2.Deudas con entidades de crédito		4.800.641.469,10	4.744.620.456,19
III.Inversiones inmobiliarias	NOTA 6	0,00	0,00	3.Derivados financieros		0,00	0,00
1.Terrenos		0,00	0,00	4.Otras deudas		730.143.244,65	800.299.802,52
2.Construcciones		0,00	0,00	III.Deudas con entidades grupo a largo plazo	NOTA 10	593.208,83	593.558,83
3.Inversiones inmobiliarias en curso y antici		0,00	0,00	C)PASIVO CORRIENTE		4.856.930.498,48	4.311.835.340,45
IV.Inversiones financieras a L/P ent.grupo	NOTA 9	84.873.852,67	83.470.235,35	I.Provisiones a corto plazo	NOTA 15	28.900.857,95	28.921.105,21
1.Inver.fras en patrimonio de derecho público		3.097.980,05	1.625.716,34	II.Deudas a corto plazo	NOTA 10	899.318.967,09	898.925.176,62
2.Inver.fras en patrimonio de socie.mercantil		81.775.872,62	81.844.519,01	1.Obligaciones y otros valores negociables		0,00	0,00
3.Créditos y valores representativos de deuda		0,00	0,00	2.Deudas con entidades de crédito		842.726.487,09	842.155.054,03
4.Otras inversiones		0,00	0,00	3.Derivados financieros		0,00	0,00
V.Inversiones financieras a largo plazo	NOTA 9	131.560.686,82	144.886.855,45	4.Otras deudas		56.592.480,00	56.770.122,59

Este documento ha sido firmado electrónicamente por:	
NATALIA ELISA DE LUIS YANES - INTERVENTOR/A GENERAL	Fecha: 22/06/2023 - 09:26:42
En la dirección <a href="https://sede.gobiernodecanarias.org/sede/verifica_doc?codigo_nde=">https://sede.gobiernodecanarias.org/sede/verifica_doc?codigo_nde=</a> puede ser comprobada la autenticidad de esta copia, mediante el número de documento electrónico siguiente: 0TowEstJ9dy_D8crfCBSfn0lLXkFzt2Tp	 
El presente documento ha sido descargado el 22/06/2023 - 10:53:20	

**BALANCE AGREGADO****COMUNIDAD AUTÓNOMA DE CANARIAS - 2022**

Fecha: 21.06.2023

Hora: 11:43:10

Página: 2 de 3

Periodo: 01 - 16

ACTIVO	NOTAS MEMORIA	EJERCICIO 2022	EJERCICIO 2021	PATRIMONIO NETO Y PASIVO	NOTAS MEMORIA	EJERCICIO 2022	EJERCICIO 2021
1.Inversiones financieras en patrimonio		7.752.779,99	6.165.731,03	III.Deudas con entidades grupo a corto plazo		0,00	0,00
2.Créditos y valores representativos de deuda		123.783.071,37	138.699.211,50	IV.Acreedores y otras cuentas a pagar		3.928.710.673,44	3.383.989.058,62
3.Derivados financieros		0,00	0,00	1.Acreedores por operaciones de gestión		776.788.762,05	868.085.639,09
4.Otras inversiones financieras		24.835,46	21.912,92	2.Otras cuentas a pagar	NOTA 23.7	515.249.082,12	501.287.586,55
<b>B)ACTIVO CORRIENTE</b>		<b>4.678.270.437,59</b>	<b>4.249.464.903,57</b>	3.Administraciones públicas	NOTA 20	118.539.737,82	111.598.734,62
1.Activos en estado de venta		0,00	0,00	4.Administración de recursos otros entes	NOTA 19	2.518.133.091,45	1.903.017.098,36
II.Existencias		76.116.206,67	82.504.127,83	V.Ajustes por periodificación		0,00	0,00
1.Activos construid/adquirid para otras socie		0,00	0,00	<b>TOTAL GENERAL . . . . . ( A + B + C )</b>		<b>13.013.815.836,01</b>	<b>12.355.816.087,13</b>
2.Mercaderías y productos terminados		44.861.935,42	45.219.723,28				
3.Aprovisionamientos y otros		31.254.271,25	37.284.404,55				
III.Deudores y otras cuentas a cobrar		3.121.400.124,35	2.811.333.583,35				
1.Deudores por operaciones de gestión	NOTA 23.5	973.655.968,96	843.355.706,60				
2.Otras cuentas a cobrar		30.870.160,63	30.781.896,58				
3.Administraciones públicas	NOTA 20	9.448.397,99	45.247.217,05				
4.Administración de recursos otros entes	NOTA 19	2.107.425.596,77	1.891.948.763,12				
IV.Inversiones financieras a C/P ent.grupo		0,00	0,00				
1.Invers. fras en patrimonio de soc. mercantil		0,00	0,00				
2.Créditos y valores representativos de deuda		0,00	0,00				
3.Otras inversiones		0,00	0,00				
V.Inversiones financieras a corto plazo	NOTA 9	27.479.572,15	49.383.789,00				
1.Inversiones financieras en patrimonio		42.412,84	35.905,71				
2.Créditos y valores representativos de deuda		27.174.287,43	49.085.011,41				
3.Derivados financieros		0,00	0,00				
4.Otras inversiones financieras		262.871,88	262.871,88				

Este documento ha sido firmado electrónicamente por:	
NATALIA ELISA DE LUIS YANES - INTERVENTOR/A GENERAL	Fecha: 22/06/2023 - 09:26:42
En la dirección <a href="https://sede.gobiernodecanarias.org/sede/verifica_doc?codigo_nde=">https://sede.gobiernodecanarias.org/sede/verifica_doc?codigo_nde=</a> puede ser comprobada la autenticidad de esta copia, mediante el número de documento electrónico siguiente: 0TowEstJ9dy_D8crfCBSfn0lLXkFzt2Tp	 
El presente documento ha sido descargado el 22/06/2023 - 10:53:20	

**BALANCE AGREGADO****COMUNIDAD AUTÓNOMA DE CANARIAS - 2022**

Fecha: 21.06.2023

Hora: 11:43:10

Página: 3 de 3

Periodo: 01 - 16

ACTIVO	NOTAS MEMORIA	EJERCICIO 2022	EJERCICIO 2021	PATRIMONIO NETO Y PASIVO	NOTAS MEMORIA	EJERCICIO 2022	EJERCICIO 2021
VI.Ajustes por periodificación		34.421,15	26.099,80				
VII.Efectivo y otros activos líquidos equival	NOTA 23.5	1.453.240.113,27	1.306.217.303,59				
1.Otros activos líquidos equivalentes		800.000.000,00	0,00				
2.Tesorería		653.240.113,27	1.306.217.303,59				
TOTAL GENERAL . . . . . ( A + B )		13.013.815.836,01	12.355.816.087,13				
		0,00	0,00				

Este documento ha sido firmado electrónicamente por:	
NATALIA ELISA DE LUIS YANES - INTERVENTOR/A GENERAL	Fecha: 22/06/2023 - 09:26:42
<p>En la dirección <a href="https://sede.gobiernodecanarias.org/sede/verifica_doc?codigo_nde=">https://sede.gobiernodecanarias.org/sede/verifica_doc?codigo_nde=</a>          puede ser comprobada la autenticidad de esta copia, mediante el número de          documento electrónico siguiente:</p> <p>0TowEstJ9dy_D8crfCBSfn01LXkFzt2Tp</p>	 
El presente documento ha sido descargado el 22/06/2023 - 10:53:20	

### 3. CUENTA DEL RESULTADO ECONÓMICO - PATRIMONIAL AGREGADA

Este documento ha sido firmado electrónicamente por:	
NATALIA ELISA DE LUIS YANES - INTERVENTOR/A GENERAL	Fecha: 22/06/2023 - 09:26:42
En la dirección <a href="https://sede.gobiernodecanarias.org/sede/verifica_doc?codigo_nde=">https://sede.gobiernodecanarias.org/sede/verifica_doc?codigo_nde=</a> puede ser comprobada la autenticidad de esta copia, mediante el número de documento electrónico siguiente: 0TowEstJ9dy_D8crfCBSfn01LXkFzt2Tp	 
El presente documento ha sido descargado el 22/06/2023 - 10:53:20	



**Gobierno de Canarias**  
Consejería de Hacienda,  
Presupuestos y Asuntos Europeos  
Intervención General

**CUENTA DEL RESULTADO ECONÓMICO PATRIMONIAL AGREGADO**
**COMUNIDAD AUTÓNOMA DE CANARIAS - 2022**

Fecha: 19.06.2023  
Hora: 18:32:48  
Página: 1 de 2  
Período: 01 - 16

	NOTAS MEMORIA	EJERCICIO 2022	EJERCICIO 2021
1.Ingresos tributarios y cotizaciones sociale		3.332.051.827,02	3.226.124.843,31
a)Impuestos		3.317.912.026,21	3.213.269.914,95
b)Tasas		14.139.800,81	12.854.928,36
c)Otros ingresos tributarios		0,00	0,00
2.Trasferencias y subvenciones recibidas	NOTA 14	9.832.869.580,70	11.383.823.192,95
a.1)Subven recibidas p/finan gastos ejercicio		710.387.581,82	1.961.345.997,49
a.2)Transferencias		8.557.367.708,29	9.006.908.590,71
a.3)Subvenc recibidas canc.pasivos		0,00	0,00
a)Del ejercicio		9.267.755.290,11	10.968.254.588,20
b)Imputación de sub. para inmovilizado no fro		565.114.290,59	415.568.604,75
c)Imputación sub para activ.corriente y otras		0,00	0,00
3.Ventas netas y prestaciones de servicios		67.265.883,08	60.128.720,33
a)Ventas netas		19.648.082,70	16.729.249,46
b)Prestaciones de servicios		47.617.800,38	43.399.470,87
4.VE de prod.terminad y en curso de fabricaci		(448.867,18)	32.257,67
5.Trab.realizados por la entidad para inmovil		0,00	162.523,57
6.Otros ingresos de gestión ordinaria		127.063.958,18	59.826.589,59
7.Excesos de provisiones		0,00	5.262,38
<b>TOTAL INGRESOS DE GESTIÓN ORDINARIA(1+2+3+4+</b>		<b>13.358.802.381,80</b>	<b>14.730.103.389,80</b>
5+6+7).....		21.652.091,84	19.179.046,89
8.Gastos de personal		(3.997.578.251,26)	(3.826.841.380,53)
a)Sueldos,salarios y asimilados		(3.223.617.544,36)	(3.084.692.270,86)
b)Cargas sociales		(773.960.706,90)	(742.149.109,67)
9.Transferencias y subvenciones concedidas	NOTA 14	(7.947.346.083,29)	(9.072.425.775,43)
10.Aprovisionamiento		(959.813.313,89)	(931.597.065,63)
a)Consumo mercaderías y otros aprovisionamien		(959.813.313,89)	(931.597.065,63)
b)Deter valor de mercad,materias primas y otr		0,00	0,00
11.Otros gastos de gestión ordinaria		(658.091.669,13)	(761.871.133,46)
a)Suministros y servicios exteriores		(693.758.866,67)	(674.063.689,47)
b)Tributos		(9.131.175,44)	(8.294.211,63)
c)Otros		44.798.372,98	(79.513.232,36)
12.Amortización Inmovilizado		(157.407.566,52)	(147.749.414,96)
<b>TOTAL B):GASTOS DE LA GESTIÓN ORDINARIA(8+9+</b>		<b>(13.720.236.884,09)</b>	<b>(14.740.484.770,01)</b>
10+11+12)		(21.843.844,48)	(21.948.132,57)
I.Resultado de la gestión ordinaria (A+B)		(361.434.502,29)	(10.381.380,21)
13.Deterioro valor y rdos enajenación inmovil	NOTA 5	(1.283.077,64)	(7.369.367,67)
a)Deterioro del valor		0,00	0,00
b)Bajas y enajenaciones		(1.283.077,64)	(7.369.367,67)
c)Imputación de subven.Inmovilizado financier		0,00	0,00
14.Otras partidas no ordinarias		(29.733.117,71)	(476.487.422,51)

Este documento ha sido firmado electrónicamente por:

NATALIA ELISA DE LUIS YANES - INTERVENTOR/A GENERAL

Fecha: 22/06/2023 - 09:26:42

En la dirección [https://sede.gobiernodecanarias.org/sede/verifica\\_doc?codigo\\_nde=](https://sede.gobiernodecanarias.org/sede/verifica_doc?codigo_nde=)  
puede ser comprobada la autenticidad de esta copia, mediante el número de  
documento electrónico siguiente:

0TowEstJ9dy\_D8crfCBSfn01LXkFzt2Tp



El presente documento ha sido descargado el 22/06/2023 - 10:53:20



**Gobierno de Canarias**  
 Consejería de Hacienda,  
 Presupuestos y Asuntos Europeos  
 Intervención General

**CUENTA DEL RESULTADO ECONÓMICO PATRIMONIAL AGREGADO**
**COMUNIDAD AUTÓNOMA DE CANARIAS - 2022**

 Fecha: 19.06.2023  
 Hora: 18:32:48  
 Página: 2 de 2  
 Período: 01 - 16

	NOTAS MEMORIA	EJERCICIO 2022	EJERCICIO 2021
a)Ingresos	NOTA 14	(86.470.759,04)	(48.948.177,13)
b)Gastos	NOTA 15	116.238.438,03	525.494.274,22
II.Resultado de las operaciones no financiera		(392.450.697,64)	(494.238.170,39)
(I+13+14)		(174.472,00)	(2.743.045,49)
15.Ingresos financieros		16.350.258,64	14.785.366,94
a)De partic.en instrumentos de patrimonio		116.426,66	61.700,86
a.1)En entidades grupo,multigrupo y asociadas		0,00	34.704,44
a.2)En otras entidades		116.426,66	26.996,42
b)De valores negociab.y créditos activo inmov		16.233.831,98	14.723.666,08
b.1)En entidades grupo,multigrupo y asociadas		0,00	0,00
b.2)Otros		16.233.831,98	14.723.666,08
16.Gastos financieros	NOTA 10	(76.901.201,50)	(38.917.914,54)
a)Deudas entid.grupo,multigrupo y asociadas		0,00	0,00
b)Otros		(76.899.291,08)	(38.917.914,54)
17.Gastos financieros imputados al activo		0,00	0,00
18.Variación valor activos y pasivos financie		0,00	0,00
b)Otros activos y pasivos c/impul.resultados		0,00	0,00
c)Imputac.result ejerc por activos para venta		0,00	0,00
19.Diferencias de cambios		0,00	0,00
20.Deterioro valor activos y pasivos financie	NOTA 15	2.092.643,63	(39.090.435,68)
a)De entidades de grupo,multigrupo y asociada		(38.817.472,65)	(40.310.569,36)
b)Otros		40.910.116,28	1.220.133,68
III.Resultado de las operaciones financieras		(58.458.299,23)	(63.222.983,28)
(15+16+17+18+19+20)		(1.910,42)	6.386.420,44
AHORRO / DESAHORRO		(450.908.996,87)	(557.461.153,67)
IV.Resultado neto del ejercicio (II+III)		0,00	0,00
		0,00	0,00

Este documento ha sido firmado electrónicamente por:

NATALIA ELISA DE LUIS YANES - INTERVENTOR/A GENERAL

Fecha: 22/06/2023 - 09:26:42

 En la dirección [https://sede.gobiernodecanarias.org/sede/verifica\\_doc?codigo\\_nde=](https://sede.gobiernodecanarias.org/sede/verifica_doc?codigo_nde=) puede ser comprobada la autenticidad de esta copia, mediante el número de documento electrónico siguiente:

0TowEstJ9dy\_D8crfCBSfn01LXkFzt2Tp



El presente documento ha sido descargado el 22/06/2023 - 10:53:20

## 4. ESTADO DE CAMBIOS EN EL PATRIMONIO NETO AGREGADO

Este documento ha sido firmado electrónicamente por:	
NATALIA ELISA DE LUIS YANES - INTERVENTOR/A GENERAL	Fecha: 22/06/2023 - 09:26:42
En la dirección <a href="https://sede.gobiernodecanarias.org/sede/verifica_doc?codigo_nde=0TowEstJ9dy_D8crfCBSfn01LXkFzt2Tp">https://sede.gobiernodecanarias.org/sede/verifica_doc?codigo_nde=0TowEstJ9dy_D8crfCBSfn01LXkFzt2Tp</a> puede ser comprobada la autenticidad de esta copia, mediante el número de documento electrónico siguiente:	 
El presente documento ha sido descargado el 22/06/2023 - 10:53:20	

**ESTADO TOTAL DE CAMBIOS EN EL PATRIMONIO NETO AGREGADO  
COMUNIDAD AUTÓNOMA DE CANARIAS - 2022**

Fecha: 16.06.2023  
 Hora: 08:43:15  
 Página: 1 de 1  
 Periodo: 01 - 16

	I. PATRIMONIO APORTADO	II. PATRIMONIO GENERADO	III. AJUSTES POR CAMBIO DE VALOR	IV. OTROS INCREMENTOS PATRIMONIALES	TOTAL
A. PATRIMONIO NETO AL FINAL DEL EJERCICIO N-1	4.283.670.153,13	3.779.821.171,68-	0,00	681.360.829,46	1.185.209.810,91
B. AJUSTES POR CAMBIOS DE CRITERIOS CONTABLES Y	0,00	46.157.121,62-	0,00	0,00	46.157.121,62-
C. PATRIMONIO NETO INICIAL AJUSTADO DEL EJERCICIO N (A+B)	4.283.670.153,13	3.825.978.293,30-	0,00	681.360.829,46	1.139.052.689,29
D. VARIACIONES DEL PATRIMONIO NETO DEL EJERCICIO N	875.277,10	450.606.290,30-	0,00	538.183.674,24	88.452.661,04
1. Ingresos y gastos reconocidos del ejercicio	0,00	450.908.996,87-	0,00	538.150.169,90	87.241.173,03
2. Operaciones con la entidad o entidades propietarias	875.277,10	0,00	0,00	0,00	875.277,10
3. Otras variaciones del patrimonio neto	0,00	302.706,57	0,00	33.504,34	336.210,91
E. PATRIMONIO NETO AL FINAL DEL EJERCICIO N (C+D)	4.284.545.430,23	4.276.584.583,60-	0,00	1.219.544.503,70	1.227.505.350,33

Este documento ha sido firmado electrónicamente por:	
NATALIA ELISA DE LUIS YANES - INTERVENTOR/A GENERAL	Fecha: 22/06/2023 - 09:26:42
En la dirección <a href="https://sede.gobiernodecanarias.org/sede/verifica_doc?codigo_nde=">https://sede.gobiernodecanarias.org/sede/verifica_doc?codigo_nde=</a> puede ser comprobada la autenticidad de esta copia, mediante el número de documento electrónico siguiente: 0TowEstJ9dy_D8crfCBSfn0lLXkFzt2Tp	 
El presente documento ha sido descargado el 22/06/2023 - 10:53:20	

**ESTADO DE INGRESOS Y GASTOS  
 RECONOCIDOS AGREGADOS**
**COMUNIDAD AUTÓNOMA DE CANARIAS - 2022**

 Fecha: 15.06.2023  
 Hora: 13:32:00  
 Página: 1 de 1  
 Periodo: 01 - 16

	EJ. 2022	EJ. 2021
<b>I. Resultado económico patrimonial</b>	<b>450.908.996,87-</b>	<b>557.461.153,67-</b>
<b>II. Ingresos y gastos reconocidos directamente en el patrimonio neto:</b>		
<b>1. Inmovilizado no financiero</b>	<b>0,00</b>	<b>0,00</b>
1.1 Ingresos	0,00	0,00
1.2 Gastos	0,00	0,00
<b>2. Activos y pasivos financieros</b>	<b>0,00</b>	<b>0,00</b>
2.1 Ingresos	0,00	0,00
2.2 Gastos	0,00	0,00
<b>3. Coberturas contables</b>	<b>0,00</b>	<b>0,00</b>
3.1 Ingresos	0,00	0,00
3.2 Gastos	0,00	0,00
<b>4. Otros incrementos patrimoniales</b>	<b>1.720.241.268,57</b>	<b>1.281.455.836,51</b>
<b>Total (1 + 2 + 3 + 4)</b>	<b>1.720.241.268,57</b>	<b>1.281.455.836,51</b>
<b>III. Transferencias a la cuenta del resultado económico patrimonial o al valor in</b>		
<b>1. Inmovilizado no financiero</b>	<b>0,00</b>	<b>0,00</b>
<b>2. Activos y pasivos financieros</b>	<b>0,00</b>	<b>0,00</b>
<b>3. Coberturas contables</b>	<b>0,00</b>	<b>0,00</b>
3.1 Importes transferidos a la cuenta del resultado económico patrimonial	0,00	0,00
3.2 Importes transferidos al valor inicial de la partida cubierta	0,00	0,00
<b>4. Otros incrementos patrimoniales</b>	<b>1.182.057.594,23-</b>	<b>829.119.078,63-</b>
<b>Total (1 + 2 + 3 + 4)</b>	<b>1.182.057.594,23-</b>	<b>829.119.078,63-</b>
<b>IV. TOTAL ingresos y gastos reconocidos (I + II + III)</b>	<b>87.274.677,47</b>	<b>105.124.395,79-</b>

Este documento ha sido firmado electrónicamente por:	
NATALIA ELISA DE LUIS YANES - INTERVENTOR/A GENERAL	Fecha: 22/06/2023 - 09:26:42
En la dirección <a href="https://sede.gobiernodecanarias.org/sede/verifica_doc?codigo_nde=">https://sede.gobiernodecanarias.org/sede/verifica_doc?codigo_nde=</a> puede ser comprobada la autenticidad de esta copia, mediante el número de documento electrónico siguiente: 0TowEstJ9dy_D8crfCBSfn01LXkFzt2Tp	 
El presente documento ha sido descargado el 22/06/2023 - 10:53:20	



**Gobierno de Canarias**  
Consejería de Hacienda,  
Presupuestos y Asuntos Europeos  
Intervención General

## ESTADO DE OPERACIONES CON LA ENTIDAD O ENTIDADES PROPIETARIAS AGREGADOS

### COMUNIDAD AUTÓNOMA DE CANARIAS - 2022

Fecha: 15.06.2023  
Hora: 13:33:22  
Página: 1 de 1  
Periodo: 01 - 16

#### OPERACIONES PATRIMONIALES CON LA ENTIDAD O ENTIDADES PROPIETARIAS

	EJ. 2022	EJ. 2021
1. Aportación patrimonial dineraria	242.986,67-	1.555.515,68-
2. Aportación de bienes y derechos	1.118.263,77	1.543.355,60
3. Asunción y condonación de pasivos financieros	0,00	0,00
4. Otras aportaciones de la entidad o entidades propietarias	0,00	0,00
5. (-) Devolución de bienes y derechos	0,00	0,00
6. (-) Otras devoluciones a la entidad o entidades propietarias	0,00	0,00
<b>TOTAL</b>	<b>875.277,10</b>	<b>12.160,08-</b>

#### OTRAS OPERACIONES CON LA ENTIDAD O ENTIDADES PROPIETARIAS

	EJ. 2022	EJ. 2021
1. Ingresos y gastos reconocidos directamente en la cuenta del resultado económico	3.950.974.424,54	4.043.933.294,88
2. Ingresos y gastos reconocidos directamente en el patrimonio neto	0,00	0,00
<b>TOTAL</b>	<b>3.950.974.424,54</b>	<b>4.043.933.294,88</b>


Este documento ha sido firmado electrónicamente por:

NATALIA ELISA DE LUIS YANES - INTERVENTOR/A GENERAL

Fecha: 22/06/2023 - 09:26:42

En la dirección [https://sede.gobiernodecanarias.org/sede/verifica\\_doc?codigo\\_nde=](https://sede.gobiernodecanarias.org/sede/verifica_doc?codigo_nde=) puede ser comprobada la autenticidad de esta copia, mediante el número de documento electrónico siguiente:

0TowEstJ9dy\_D8crfCBSfn01LXkFzt2Tp



El presente documento ha sido descargado el 22/06/2023 - 10:53:20

## 5. ESTADO DE FLUJOS DE EFECTIVO AGREGADO

Este documento ha sido firmado electrónicamente por:	
NATALIA ELISA DE LUIS YANES - INTERVENTOR/A GENERAL	Fecha: 22/06/2023 - 09:26:42
En la dirección <a href="https://sede.gobiernodecanarias.org/sede/verifica_doc?codigo_nde=0TowEstJ9dy_D8crfCBSfn01LXkFzt2Tp">https://sede.gobiernodecanarias.org/sede/verifica_doc?codigo_nde=0TowEstJ9dy_D8crfCBSfn01LXkFzt2Tp</a> puede ser comprobada la autenticidad de esta copia, mediante el número de documento electrónico siguiente:	 
El presente documento ha sido descargado el 22/06/2023 - 10:53:20	

**ESTADO DE FLUJOS DE EFECTIVO  
 AGREGADOS**  
**COMUNIDAD AUTÓNOMA DE CANARIAS - 2022**

 Fecha: 15.06.2023  
 Hora: 13:35:02  
 Página: 1 de 2  
 Periodo: 01 - 16

	EJ. 2022	EJ. 2021
<b>I. FLUJOS DE EFECTIVO DE LAS ACTIVIDADES DE GESTIÓN</b>		
<b>A) Cobros</b>	<b>29.578.197.684,58</b>	<b>29.223.443.249,66</b>
1. Ingresos tributarios y cotizaciones sociales	3.338.271.010,88	3.195.494.904,19
2. Transferencias y subvenciones recibidas	10.159.278.701,04	11.639.822.989,20
3. Ventas netas y prestaciones de servicios	53.056.853,85	48.964.240,57
4. Gestión de recursos recaudados por cuenta de otros entes	2.430.227.460,41	1.730.229.099,56
5. Intereses y dividendos cobrados	9.835.086,87	7.282.706,04
6. Otros cobros	13.587.528.571,53	12.601.649.310,10
<b>B) Pagos</b>	<b>29.037.609.652,64</b>	<b>28.415.128.262,88</b>
7. Gastos de personal y prestaciones sociales	4.002.735.525,96	3.812.044.438,89
8. Transferencias y subvenciones concedidas	7.971.329.563,41	8.801.917.816,46
9. Aprovisionamientos	1.598.721.759,04	1.561.616.861,35
10. Otros gastos de gestión	8.319.541,23	10.246.185,36
11. Gestión de recursos recaudados por cuenta de otros entes	1.787.499.101,46	1.614.215.868,01
12. Intereses pagados	69.102.028,31	38.718.096,11
13. Otros pagos	13.599.902.133,23	12.576.368.996,70
<b>Flujos netos de efectivo por actividad de gestión (A-B)</b>	<b>540.588.031,94</b>	<b>808.314.986,78</b>
<b>II. FLUJOS DE EFECTIVO DE LAS ACTIVIDADES DE INVERSIÓN</b>		
<b>C) Cobros</b>	<b>37.562.608,82</b>	<b>63.228.191,51</b>
1. Venta de inversiones reales	0,00	0,00
2. Venta de activos financieros	17.083.365,32	45.117.976,67
3. Otros cobros de las actividades de inversión	20.479.243,50	18.110.214,84
<b>D) Pagos</b>	<b>404.905.269,92</b>	<b>348.808.589,14</b>
4. Compra de inversiones reales	382.251.865,32	326.732.577,43
5. Compra de activos financieros	17.769,41	425.515,08
6. Otros pagos de las actividades de inversión	22.635.635,19	21.650.496,63
<b>Flujos netos de efectivo por actividades de inversión (C-D)</b>	<b>367.342.661,10-</b>	<b>285.580.397,63-</b>


Este documento ha sido firmado electrónicamente por:

NATALIA ELISA DE LUIS YANES - INTERVENTOR/A GENERAL

Fecha: 22/06/2023 - 09:26:42

 En la dirección [https://sede.gobiernodecanarias.org/sede/verifica\\_doc?codigo\\_nde=](https://sede.gobiernodecanarias.org/sede/verifica_doc?codigo_nde=)  
 puede ser comprobada la autenticidad de esta copia, mediante el número de  
 documento electrónico siguiente:

0TowEstJ9dy\_D8crfCBSfn01LXkFzt2Tp



El presente documento ha sido descargado el 22/06/2023 - 10:53:20



**Gobierno de Canarias**  
Consejería de Hacienda,  
Presupuestos y Asuntos Europeos  
Intervención General

**ESTADO DE FLUJOS DE EFECTIVO  
AGREGADOS**

Fecha: 15.06.2023  
Hora: 13:35:02  
Página: 2 de 2  
Periodo: 01 - 16

**COMUNIDAD AUTÓNOMA DE CANARIAS - 2022**

	EJ. 2022	EJ. 2021
<b>III. FLUJOS DE EFECTIVO DE LAS ACTIVIDADES DE FINANCIACIÓN</b>		
<b>E) Aumentos en el patrimonio</b>	<b>0,00</b>	<b>0,00</b>
1. Aportaciones de la entidad o entidades propietarias	0,00	0,00
<b>F) Pagos a la entidad o entidades propietarias</b>	<b>410.315,01</b>	<b>0,00</b>
2. Devolución de aportaciones y reparto de resultados a la entidad o entidades p	410.315,01	0,00
<b>G) Cobros por emisión de pasivos financieros</b>	<b>949.083.577,98</b>	<b>2.422.333.532,76</b>
3. Obligaciones y otros valores negociables	0,00	495.000.000,00
4. Préstamos recibidos	949.083.577,98	1.927.333.532,76
5. Otras deudas	0,00	0,00
<b>H) Pagos por reembolso de pasivos financieros</b>	<b>878.120.262,97</b>	<b>2.396.105.598,97</b>
6. Obligaciones y otros valores negociables	0,00	0,00
7. Préstamos recibidos	878.120.262,97	2.396.105.598,97
8. Otras deudas	0,00	0,00
<b>Flujos netos de efectivo por actividades de financiación (E-F+G-H)</b>	<b>70.553.000,00</b>	<b>26.227.933,79</b>
<b>IV. FLUJOS DE EFECTIVO PENDIENTE DE CLASIFICACIÓN</b>		
I) Cobros pendientes de aplicación	97.976.665,05-	107.491.668,01
J) Pagos pendientes de aplicación	0,00	0,00
<b>Flujos netos de efectivo pendientes de clasificación (I-J)</b>	<b>97.976.665,05-</b>	<b>107.491.668,01</b>
<b>V. EFECTO DE LAS VARIACIONES DE LOS TIPOS DE CAMBIO</b>	<b>0,00</b>	<b>0,00</b>
<b>VI. INCREMENTO/DISMINUCIÓN NETA DEL EFECTIVO Y ACTIVOS LIQUIDOS EQUIVALENTES AL EFECTIVO (I + II + III + IV + V)</b>	<b>145.821.705,79</b>	<b>656.454.190,95</b>
<b>Efectivo y activos líquidos equivalentes al efectivo al inicio del ejercicio</b>	<b>1.306.217.303,59</b>	<b>843.638.155,32</b>
<b>Efectivo y activos líquidos equivalentes al efectivo al final del ejercicio</b>	<b>1.452.039.009,38</b>	<b>1.500.092.346,27</b>

En la comprensión de los saldos relativos al "efectivo y activos líquidos equivalentes al efectivo", al cierre de los ejercicios 2022 y 2021, hay que considerar lo descrito en el estado de flujos de efectivo para la Cuenta de Administración Pública.

Este documento ha sido firmado electrónicamente por:	
NATALIA ELISA DE LUIS YANES - INTERVENTOR/A GENERAL	Fecha: 22/06/2023 - 09:26:42
En la dirección <a href="https://sede.gobiernodecanarias.org/sede/verifica_doc?codigo_nde=">https://sede.gobiernodecanarias.org/sede/verifica_doc?codigo_nde=</a> puede ser comprobada la autenticidad de esta copia, mediante el número de documento electrónico siguiente: 0TowEstJ9dy_D8crfCBSfn01LXkFzt2Tp	 
El presente documento ha sido descargado el 22/06/2023 - 10:53:20	

## 6. ESTADO DE LIQUIDACIÓN DEL PRESUPUESTO DE GASTOS E INGRESOS CON DATOS AGREGADOS

Este documento ha sido firmado electrónicamente por:	
NATALIA ELISA DE LUIS YANES - INTERVENTOR/A GENERAL	Fecha: 22/06/2023 - 09:26:42
En la dirección <a href="https://sede.gobiernodecanarias.org/sede/verifica_doc?codigo_nde=">https://sede.gobiernodecanarias.org/sede/verifica_doc?codigo_nde=</a> puede ser comprobada la autenticidad de esta copia, mediante el número de documento electrónico siguiente: 0TowEstJ9dy_D8crfCBSfn01LXkFzt2Tp	 
El presente documento ha sido descargado el 22/06/2023 - 10:53:20	

## VI. Estado de liquidación del presupuesto de gastos e ingresos con datos agregados

Los Presupuestos Generales de la Comunidad Autónoma de Canarias para 2022 se aprueban mediante LEY 6/2021, de 28 de diciembre, de Presupuestos Generales.

El Presupuesto de ingresos se ordena y agrupa atendiendo a la clasificación orgánica y económica.

En cuanto al Presupuesto de gastos, los créditos consignados, se encuentran ordenados y agrupados siguiendo tres criterios: clasificación orgánica, funcional y económica.

La elaboración de los presupuestos generales de la CAC para 2022, en línea con los presupuestos del año anterior, se ha efectuado con un doble objetivo: intentar contrarrestar los efectos de la acuciante crisis económica y social causada por la COVID-19, fortaleciendo para ello los servicios públicos fundamentales y apoyando a los colectivos más vulnerables frente a la crisis, y preservar la sostenibilidad financiera de las cuentas públicas.

Aunque quedan suspendidas todas las limitaciones en materia de cumplimiento de reglas fiscales, deberán mantenerse las medidas de seguimiento y supervisión, imprescindibles para el reequilibrio de las finanzas públicas. Además, se conservan los términos del régimen de autorización de operaciones de endeudamiento de las CCAA y se mantienen en vigor las obligaciones relativas al periodo medio de pago a proveedores, así como, el control de su cumplimiento. Asimismo, se fija una tasa de referencia del déficit para las comunidades autónomas en un 0,6%.

Los presupuestos generales de la Comunidad Autónoma de Canarias para 2022 se han diseñado para promover un crecimiento económico equilibrado, sostenible y solidario entre territorios y ciudadanos; para apoyar a los sectores productivos y apostar por la inversión pública, además de fortalecer los servicios públicos esenciales como garantes del bienestar social y de la igualdad de oportunidades. Del mismo modo, se presta especial interés a la atención a la emergencia volcánica en La Palma y a las tareas de reconstrucción en todo lo que compete a la Comunidad Autónoma de Canarias.

El análisis de los recursos de los Presupuestos consolidados de la Comunidad Autónoma para el ejercicio 2022, refleja un incremento de un 5% respecto de los iniciales consolidados de 2021. Los gastos no financieros de estos presupuestos del año 2022 experimentan un crecimiento de 624 millones de euros, un aumento del 7,4% respecto al año 2021, debido a la llegada de recursos extraordinarios y al incremento de determinadas partidas con respecto al ejercicio anterior.

Este documento ha sido firmado electrónicamente por:	
NATALIA ELISA DE LUIS YANES - INTERVENTOR/A GENERAL	Fecha: 22/06/2023 - 09:26:42
En la dirección <a href="https://sede.gobiernodecanarias.org/sede/verifica_doc?codigo_nde=">https://sede.gobiernodecanarias.org/sede/verifica_doc?codigo_nde=</a> puede ser comprobada la autenticidad de esta copia, mediante el número de documento electrónico siguiente: 0TowEstJ9dy_D8crfCBSfn01LXkFzt2Tp	 
El presente documento ha sido descargado el 22/06/2023 - 10:53:20	

### Presupuesto de gastos

El presupuesto aprobado de la Comunidad Autónoma de Canarias para el año 2022, en términos consolidados, asciende a 9.973,59 millones de euros, con 9.098,31 millones de euros de gasto no financiero:

Tabla 1

RESUMEN DE GASTOS POR ENTE / CAPÍTULO										
ENTES	CAP. I	CAP. II	CAP. III	CAP. IV	CAP. V	CAP. VI	CAP. VII	CAP. VIII	CAP. IX	TOTAL
PARLAMENTO Y ORGANOS DE RELEVANCIA ESTADÍSTICA										
Parlamento de Canarias	23.818.642	5.257.439	10.000	3.427.407	3.207.619	0	60.612	0	0	35.781.719
<b>TOTAL PARLAMENTO Y ORGANOS DE RELEVANCIA ESTADÍSTICA</b>	<b>23.818.642</b>	<b>5.257.439</b>	<b>10.000</b>	<b>3.427.407</b>	<b>3.207.619</b>	<b>0</b>	<b>60.612</b>	<b>0</b>	<b>0</b>	<b>35.781.719</b>
COMUNIDAD AUTÓNOMA										
Comunidad Autónoma de Canarias	1.832.292.238	353.857.287	23.527.499	5.042.099.665	534.018.774	806.868.001	16.200.000	859.025.205	0	9.467.888.669
<b>TOTAL COMUNIDAD AUTÓNOMA</b>	<b>1.832.292.238</b>	<b>353.857.287</b>	<b>23.527.499</b>	<b>5.042.099.665</b>	<b>534.018.774</b>	<b>806.868.001</b>	<b>16.200.000</b>	<b>859.025.205</b>	<b>0</b>	<b>9.467.888.669</b>
ORGANISMOS AUTÓNOMOS										
Agencia Canaria de Calidad Universitaria y Evaluación Educativa	675.016	662.214	0	0	34.500	0	0	0	0	1.371.730
Agencia Canaria de Protección del Medio Natural	5.598.506	1.058.911	0	0	3.673.366	0	0	0	0	10.330.723
Instituto Canario Administración Pública	1.361.482	905.033	0	464.953	79.000	0	0	0	0	2.810.468
Instituto Canario de Calidad Agroalimentaria	2.739.956	407.208	0	803.597	3.070.525	60.000	0	0	0	7.081.286
Instituto Canario de Hemodonación y Hemoterapia	2.402.973	483.822	0	0	200.000	0	0	0	0	3.086.795
Instituto Canario de Igualdad	1.464.885	1.164.653	0	9.994.800	300.000	10.000	0	0	0	12.934.338
Instituto Canario de Investigaciones Agrarias	5.523.944	398.260	0	0	4.856.531	0	0	0	0	10.778.735
Instituto Canario de la Vivienda	8.380.973	3.347.459	6.000	18.593.500	36.544.650	64.508.391	0	0	0	131.380.973
Instituto Canario de Estadística	1.642.790	152.000	0	0	3.243.438	0	0	0	0	5.038.228
Servicio Canario de Empleo	31.795.942	7.210.130	18.853	273.465.038	18.327.785	2.000.000	0	0	0	332.817.748
Servicio Canario de la Salud	1.854.984.648	869.454.902	1.000.000	621.320.232	109.122.631	5.425.854	0	0	0	3.461.308.267
<b>TOTAL ORGANISMOS AUTÓNOMOS</b>	<b>1.916.571.115</b>	<b>885.244.592</b>	<b>1.024.853</b>	<b>924.642.120</b>	<b>179.452.366</b>	<b>72.004.245</b>	<b>0</b>	<b>0</b>	<b>0</b>	<b>3.978.939.291</b>
ENTIDADES PÚBLICAS										
Consejo Económico y Social	661.223	74.750	0	66.000	75.060	0	0	0	0	877.033
Radio Televisión Canaria	620.712	564.382	0	56.992.300	15.000	415.046	0	0	0	58.607.440
Agencia Tributaria Canaria	24.406.009	15.486.082	0	0	20.602.900	0	0	0	0	60.494.991
<b>TOTAL ENTIDADES PÚBLICAS</b>	<b>25.687.944</b>	<b>16.125.214</b>	<b>0</b>	<b>57.658.300</b>	<b>20.692.960</b>	<b>415.046</b>	<b>0</b>	<b>0</b>	<b>0</b>	<b>119.979.464</b>
CONSORCIOS										
Consortio El Rincón (La Orotava)	0	0	0	0	175.000	0	0	0	0	175.000
<b>TOTAL CONSORCIOS</b>	<b>0</b>	<b>0</b>	<b>0</b>	<b>0</b>	<b>175.000</b>	<b>0</b>	<b>0</b>	<b>0</b>	<b>0</b>	<b>175.000</b>
<b>TOTAL GENERAL SIN CONSOLIDAR</b>	<b>3.798.369.939</b>	<b>1.260.484.532</b>	<b>24.562.352</b>	<b>6.027.227.492</b>	<b>737.546.719</b>	<b>879.287.292</b>	<b>16.260.612</b>	<b>859.025.205</b>	<b>13.602.764.143</b>	<b>13.602.764.143</b>
<b>TOTAL TRANSFERENCIAS INTERNAS</b>	<b>0</b>	<b>0</b>	<b>0</b>	<b>3.399.411.432</b>	<b>0</b>	<b>229.755.247</b>	<b>0</b>	<b>0</b>	<b>0</b>	<b>3.629.166.679</b>
<b>TOTAL GENERAL CONSOLIDADO</b>	<b>3.798.369.939</b>	<b>1.260.484.532</b>	<b>24.562.352</b>	<b>2.627.816.060</b>	<b>737.546.719</b>	<b>649.532.045</b>	<b>16.260.612</b>	<b>859.025.205</b>	<b>9.973.597.464</b>	<b>9.973.597.464</b>

Las políticas presupuestarias no financieras presentaron un crecimiento del 7,4% y un 5% si computamos el capítulo 1 a 9:

Tabla 2

GASTOS CONSOLIDADOS POR CAPÍTULOS					
(Euros)		INICIAL AJUSTADO 2021	INICIAL 2022	2022-2021	22/21
CAP. I GASTOS DE PERSONAL		3.576.650.218	3.798.369.939	221.719.721	6,2%
CAP. II GASTOS BIENES CORRIENT. Y SERVICIOS		1.223.152.162	1.260.484.532	37.332.370	3,1%
CAP. III GASTOS FINANCIEROS		48.005.093	24.562.352	-23.442.741	-48,8%
CAP. IV TRANSFERENCIAS CORRIENTES		2.443.413.560	2.627.816.060	184.402.500	7,5%
<b>TOTAL OPERACIONES CORRIENTES</b>		<b>7.291.221.033</b>	<b>7.711.232.883</b>	<b>420.011.850</b>	<b>5,8%</b>
CAP. VI INVERSIONES REALES		649.672.213	737.546.719	87.874.506	13,5%
CAP. VII TRANSFERENCIAS DE CAPITAL		533.164.340	649.532.045	116.367.705	21,8%
<b>TOTAL OPERACIONES DE CAPITAL</b>		<b>1.182.836.553</b>	<b>1.387.078.764</b>	<b>204.242.211</b>	<b>17,3%</b>
<b>TOTAL OPERACIONES NO FINANCIERAS</b>		<b>8.474.057.586</b>	<b>9.098.311.647</b>	<b>624.254.061</b>	<b>7,4%</b>
CAP. VIII ACTIVOS FINANCIEROS		7.060.607	16.260.612	9.200.005	130,3%
<b>TOTAL GASTOS CAPÍTULOS I A VIII</b>		<b>8.481.118.193</b>	<b>9.114.572.259</b>	<b>633.454.066</b>	<b>7,5%</b>
CAP. IX PASIVOS FINANCIEROS		1.020.592.179	859.025.205	-161.566.974	-15,8%
<b>TOTAL OPERACIONES FINANCIERAS</b>		<b>1.027.652.786</b>	<b>875.285.817</b>	<b>-152.366.969</b>	<b>-14,8%</b>
<b>TOTAL GASTOS</b>		<b>9.501.710.372</b>	<b>9.973.597.464</b>	<b>471.887.092</b>	<b>5,0%</b>

Este documento ha sido firmado electrónicamente por:

NATALIA ELISA DE LUIS YANES - INTERVENTOR/A GENERAL

Fecha: 22/06/2023 - 09:26:42

En la dirección [https://sede.gobiernodecanarias.org/sede/verifica\\_doc?codigo\\_nde=](https://sede.gobiernodecanarias.org/sede/verifica_doc?codigo_nde=) puede ser comprobada la autenticidad de esta copia, mediante el número de documento electrónico siguiente:

0TowEstJ9dy\_D8crfCBSfn01LXkFzt2Tp



El presente documento ha sido descargado el 22/06/2023 - 10:53:20

### Presupuesto de ingresos

El crecimiento aproximado es del 7,7% respecto al de 2021, en el presupuesto de ingresos no financiero, y del 5,0 % si computamos el capítulo 1 a 9:

**Tabla 3**

**COMPOSICIÓN Y EVOLUCIÓN DE LOS INGRESOS POR CAPÍTULOS ECONÓMICOS**  
(Euros)

CAPÍTULOS	PRESUPUESTO INICIAL 2021	% sobre total	PRESUPUESTO INICIAL 2022	% sobre total	VARIACION ABSOLUTA 2022/2021	% var. 22/21
I. Impuestos Directos	1.662.607.046	17,5%	1.730.458.082	17,4%	67.851.036	4,1%
II. Impuestos Indirectos	1.345.003.483	14,2%	1.556.750.869	15,6%	211.747.386	15,7%
III. Tasas, Precios Públicos y Otros Ingresos	175.295.902	1,8%	172.252.719	1,7%	-3.043.183	-1,7%
IV. Transferencias corrientes	4.524.683.928	47,6%	4.503.038.479	45,1%	-21.645.449	-0,5%
V. Ingresos Patrimoniales	4.792.170	0,1%	5.134.490	0,1%	342.320	7,1%
<b>TOTAL OPERACIONES CORRIENTES</b>	<b>7.712.382.529</b>	<b>81,2%</b>	<b>7.967.634.639</b>	<b>79,9%</b>	<b>255.252.110</b>	<b>3,3%</b>
VI. Enajenación Inversiones Reales	500.000	0,0%	500.000	0,0%	0	0,0%
VII. Transferencias Capital	607.482.881	6,4%	991.970.193	9,9%	384.487.312	63,3%
<b>TOTAL OPERACIONES CAPITAL</b>	<b>607.982.881</b>	<b>6,4%</b>	<b>992.470.193</b>	<b>10,0%</b>	<b>384.487.312</b>	<b>63,2%</b>
<b>TOTAL INGRESOS NO FINANCIEROS</b>	<b>8.320.365.410</b>	<b>87,6%</b>	<b>8.960.104.832</b>	<b>89,8%</b>	<b>639.739.422</b>	<b>7,7%</b>
VIII. Activos Financieros	118.323.352	1,2%	114.744.096	1,2%	-3.579.256	-3,0%
<b>TOTAL INGRESOS CAPÍT. I AL VIII</b>	<b>8.438.688.762</b>	<b>88,8%</b>	<b>9.074.848.928</b>	<b>91,0%</b>	<b>636.160.166</b>	<b>7,5%</b>
IX. Pasivos Financieros	1.063.021.610	11,2%	898.748.536	9,0%	-164.273.074	-15,5%
<b>TOTAL INGRESOS FINANCIEROS</b>	<b>1.181.344.962</b>	<b>12,4%</b>	<b>1.013.492.632</b>	<b>10,2%</b>	<b>-167.852.330</b>	<b>-14,2%</b>
<b>TOTAL GENERAL INGRESOS</b>	<b>9.501.710.372</b>	<b>100%</b>	<b>9.973.597.464</b>	<b>100%</b>	<b>471.887.092</b>	<b>5,0%</b>

El análisis en detalle de las variaciones que experimenta cada capítulo de gastos e ingresos se describe en el apartado 2 y 3 de la Memoria Explicativa del Presupuesto de la Comunidad Autónoma de Canarias, en el Tomo 4 de la LEY 6/2021, de 28 de diciembre, de Presupuestos Generales.

Se ha comprobado la correcta carga de los presupuestos aprobados para el ejercicio 2022 en el Sistema de información económico-financiera y logística de la Comunidad Autónoma de Canarias (SEFLogiC).

A continuación, se presenta el detalle agregado con efectos del 31 de diciembre de 2022, de:

#### I. LIQUIDACIÓN DEL PRESUPUESTO DE GASTOS:

- Resumen general por capítulos de la Liquidación Presupuesto de gastos agregado
- Resumen general por secciones de la Liquidación Presupuesto de gastos agregado

#### II. LIQUIDACIÓN DEL PRESUPUESTO DE INGRESOS

Este documento ha sido firmado electrónicamente por:

NATALIA ELISA DE LUIS YANES - INTERVENTOR/A GENERAL

Fecha: 22/06/2023 - 09:26:42

En la dirección [https://sede.gobiernodecanarias.org/sede/verifica\\_doc?codigo\\_nde=](https://sede.gobiernodecanarias.org/sede/verifica_doc?codigo_nde=) puede ser comprobada la autenticidad de esta copia, mediante el número de documento electrónico siguiente:

0TowEstJ9dy\_D8crfCBSfn01LXkFzt2Tp



El presente documento ha sido descargado el 22/06/2023 - 10:53:20

**RESUMEN GENERAL POR CAPÍTULO AGREGADO****COMUNIDAD AUTÓNOMA DE CANARIAS - 2022**
 Fecha: 15.06.2023  
 Hora: 15:32:56  
 Página: 1 de 1  
 Periodo: 01 - 13

CAPÍTULO	CRÉDITO INICIAL	MOD. CRÉDITO	CRÉDITO DEFINITIVO	SALDO C.DISPONIBLE	RETENCIONES(R)	AUTORIZACION ES(A)	COMPROMISOS(D)	OBLIG. RECONOC.	PAGOS REALIZADOS	OBLIG. PDTE PAGO
TOTAL OPERACIONES NO FINANCIERAS	12.727.478.326,00	2.089.321.864,41	14.816.800.190,41	834.975.730,59	3.468.159.569,77	13.951.805.411,63	13.951.805.411,63	13.951.805.411,63	13.181.581.829,32	770.223.582,31
OPERACIONES CORRIENTES	11.110.644.315,00	1.729.583.418,37	12.840.227.733,37	243.146.066,27	2.657.353.489,12	12.592.081.667,10	12.592.081.667,10	12.592.081.667,10	12.128.206.312,25	463.875.354,85
1 GASTOS DE PERSONAL	3.798.369.939,00	255.726.881,57	4.054.096.820,57	45.079.094,91	4.759.958,54	4.009.017.725,66	4.009.017.725,66	4.009.017.725,66	4.009.016.977,76	747,90
2 GASTOS EN BIENES CORRIENTES Y SERVIC.	1.260.484.532,00	349.068.846,62	1.609.553.378,62	53.131.378,51	1.030.210.719,73	1.556.422.000,11	1.556.422.000,11	1.556.422.000,11	1.428.231.847,39	128.190.152,72
3 GASTOS FINANCIEROS	24.562.352,00	53.967.761,54	78.530.113,54	1.646.401,76	20.019.755,42	76.883.711,78	76.883.711,78	76.883.711,78	68.888.170,19	7.895.541,59
4 TRANSFERENCIAS CORRIENTES	6.027.227.492,00	1.070.819.928,64	7.098.047.420,64	143.289.191,09	1.602.363.055,43	6.949.758.229,55	6.949.758.229,55	6.949.758.229,55	6.621.969.316,91	327.788.912,64
OPERACIONES DE CAPITAL	1.616.834.011,00	359.738.446,04	1.976.572.457,04	591.829.664,32	810.806.080,65	1.359.723.744,53	1.359.723.744,53	1.359.723.744,53	1.053.375.517,07	306.348.227,46
6 INVERSIONES REALES	737.546.719,00	76.352.125,77	813.898.844,77	333.343.229,66	234.523.691,13	477.536.566,92	477.536.566,92	477.536.566,92	347.468.144,21	130.068.422,71
7 TRANSFERENCIAS DE CAPITAL	879.287.292,00	283.386.320,27	1.162.673.612,27	258.486.434,66	576.282.389,52	882.187.177,61	882.187.177,61	882.187.177,61	705.907.372,86	176.279.804,75
TOTAL OPERACIONES FINANCIERAS	875.285.817,00	30.114.071,39	905.399.888,39	1.372.516,85	8.037.002,72	904.027.371,54	904.027.371,54	904.027.371,54	901.041.724,23	2.985.647,31
OPERACIONES FINANCIERAS	875.285.817,00	30.114.071,39	905.399.888,39	1.372.516,85	8.037.002,72	904.027.371,54	904.027.371,54	904.027.371,54	901.041.724,23	2.985.647,31
8 ACTIVOS FINANCIEROS	16.260.612,00	8.037.976,28	24.298.588,28	1.372.512,85	0,00	22.926.075,43	22.926.075,43	22.926.075,43	22.923.152,89	2.922,54
9 PASIVOS FINANCIEROS	859.025.205,00	22.076.095,11	881.101.300,11	4,00	8.037.002,72	881.101.296,11	881.101.296,11	881.101.296,11	878.118.571,34	2.982.724,77
<b>TOTAL GENERAL</b>	<b>13.602.764.143,00</b>	<b>2.119.435.935,80</b>	<b>15.722.200.078,80</b>	<b>836.348.247,44</b>	<b>3.476.196.572,49</b>	<b>14.855.832.783,17</b>	<b>14.855.832.783,17</b>	<b>14.855.832.783,17</b>	<b>14.082.623.553,55</b>	<b>773.209.229,62</b>

Este documento ha sido firmado electrónicamente por:	
NATALIA ELISA DE LUIS YANES - INTERVENTOR/A GENERAL	Fecha: 22/06/2023 - 09:26:42
En la dirección <a href="https://sede.gobiernodecanarias.org/sede/verifica_doc?codigo_nde=">https://sede.gobiernodecanarias.org/sede/verifica_doc?codigo_nde=</a> puede ser comprobada la autenticidad de esta copia, mediante el número de documento electrónico siguiente: 0TowEstJ9dy_D8crfCBSfn0lLXkFzt2Tp	 
El presente documento ha sido descargado el 22/06/2023 - 10:53:20	

## RESUMEN GENERAL POR SECCIONES AGREGADO

## COMUNIDAD AUTÓNOMA DE CANARIAS - 2022

Fecha: 15.06.2023

Hora: 15:34:26

Página: 1 de 3

Periodo: 01 - 13

SECCIÓN	CRÉDITO INICIAL	MOD. CRÉDITO	CRÉDITO DEFINITIVO	SALDO C.DISPONIBLE	RETENCIONES (R)	AUTORIZACIONES (A)	COMPROMISOS (D)	OBLIG. RECONOC.	PAGOS REALIZADOS	OBLIG. PDTE PAGO
01 - PARLAMENTO	35.781.719,00	7.656.675,46	43.437.394,46	10.214.795,21	1.261.803,42	33.222.599,25	33.222.599,25	33.222.599,25	32.702.613,82	519.985,43
05 - DEUDA PÚBLICA	865.051.901,00	1.948.339,22	867.000.240,22	863.393,01	0,00	866.136.847,21	866.136.847,21	866.136.847,21	866.133.347,21	3.500,00
06 - PRESIDENCIA DEL GOBIERNO	28.393.671,00	3.066.257,74	31.459.928,74	3.327.609,94	13.078.189,93	28.132.318,80	28.132.318,80	28.132.318,80	24.992.496,77	3.139.822,03
08 - ADMONES. PÚBLICAS, JUSTICIA Y	360.504.782,00	17.885.360,73	378.390.142,73	31.733.776,98	130.820.457,87	346.656.365,75	346.656.365,75	346.656.365,75	312.404.382,96	34.251.982,79
10 - HACIENDA, PRESUPUESTOS Y ASUNT	205.867.154,00	18.060.115,06	223.927.269,06	17.572.792,19	38.779.321,80	206.354.476,87	206.354.476,87	206.354.476,87	190.223.884,77	16.130.592,10
11 - OBRAS PÚBLICAS, TRANSPORTES Y	504.468.996,00	29.590.209,16	534.049.205,16	80.126.171,28	229.443.690,99	453.923.033,88	453.923.033,88	453.923.033,88	381.784.137,61	72.138.896,27
12 - TRANS. ECOLOG., LUCHA CAMBIO C	217.566.281,00	196.768.660,52	414.354.941,52	146.822.355,31	151.500.886,14	245.532.586,21	245.532.586,21	245.532.586,21	183.426.095,21	62.106.491,00
13 - AGRICULTURA, GANADERÍA Y PESCA	145.670.758,00	49.591.292,53	195.262.050,53	18.045.106,24	121.908.482,31	177.216.944,29	177.216.944,29	177.216.944,29	146.184.641,64	31.032.302,65
14 - SANIDAD	3.228.289.863,00	501.726.198,62	3.728.016.061,62	116.031,62	248.330,64	3.727.900.030,00	3.727.900.030,00	3.727.900.030,00	3.727.091.137,20	808.892,80
15 - ECONOMÍA, CONOCIMIENTO Y EMPLEO	224.543.246,00	26.726.612,29	251.269.858,29	13.880.765,32	206.573.409,34	237.389.092,97	237.389.092,97	237.389.092,97	224.822.889,69	12.566.203,28
16 - TURISMO, INDUSTRIA Y COMERCIO	148.405.452,00	63.456.607,06	211.862.059,06	84.337.775,73	71.685.179,92	127.524.283,33	127.524.283,33	127.524.283,33	79.407.746,23	48.116.537,10
18 - EDUCACIÓN, UNIVERSIDADES, CULT	2.138.753.625,00	197.625.298,77	2.336.378.923,77	163.139.597,89	436.421.160,63	2.165.239.325,88	2.165.239.325,88	2.165.239.325,88	2.108.334.032,96	56.905.292,92
19 - DIVERSAS CONSEJERÍAS	146.622.424,00	-55.954.214,16	90.668.209,84	1.227.162,12	39.313.006,71	89.441.047,72	89.441.047,72	89.441.047,72	89.441.047,72	0,00
20 - TRANSF. A CORP. LOC.	663.635.597,00	7.489.602,42	671.125.199,42	10.952.456,27	284.634.002,40	660.172.743,15	660.172.743,15	660.172.743,15	618.448.388,01	41.724.355,14

Este documento ha sido firmado electrónicamente por:

NATALIA ELISA DE LUIS YANES - INTERVENTOR/A GENERAL

Fecha: 22/06/2023 - 09:26:42

En la dirección [https://sede.gobiernodecanarias.org/sede/verifica\\_doc?codigo\\_nde=](https://sede.gobiernodecanarias.org/sede/verifica_doc?codigo_nde=)  
 puede ser comprobada la autenticidad de esta copia, mediante el número de  
 documento electrónico siguiente:

0TowEstJ9dy\_D8crfCBSfn01LXkFzt2Tp



El presente documento ha sido descargado el 22/06/2023 - 10:53:20

## RESUMEN GENERAL POR SECCIONES AGREGADO

## COMUNIDAD AUTÓNOMA DE CANARIAS - 2022

Fecha: 15.06.2023

Hora: 15:34:26

Página: 2 de 3

Periodo: 01 - 13

SECCIÓN	CRÉDITO INICIAL	MOD. CRÉDITO	CRÉDITO DEFINITIVO	SALDO C.DISPONIBLE	RETENCIONES (R)	AUTORIZACIONES (A)	COMPROMISOS (D)	OBLIG. RECONOC.	PAGOS REALIZADOS	OBLIG. PDTE PAGO
23 - DERECHOS SOCIALES, IGUALDAD, D	592.124.919,00	108.187.385,20	700.312.304,20	57.961.658,12	464.942.459,54	642.350.646,08	642.350.646,08	642.350.646,08	590.339.049,41	52.011.596,67
39 - SERVICIO CANARIO DE LA SALUD	3.461.308.267,00	679.805.314,80	4.141.113.581,80	66.371.536,24	786.341.046,60	4.074.742.045,56	4.074.742.045,56	4.074.742.045,56	3.942.156.977,65	132.585.067,91
41 - AG. C. CALIDAD UNIVERSIT. Y EV	1.371.730,00	0,00	1.371.730,00	250.231,13	88.341,50	1.121.498,87	1.121.498,87	1.121.498,87	1.082.172,97	39.325,90
42 - AGENCIA CANARIA DE PROTECCIÓN	10.330.723,00	31.255,76	10.361.978,76	4.095.240,77	308.809,02	6.266.737,99	6.266.737,99	6.266.737,99	5.710.720,18	556.017,81
43 - INST. ADMÓN PÚBLICA	2.810.468,00	580.561,78	3.391.029,78	1.026.304,71	401.301,82	2.364.725,07	2.364.725,07	2.364.725,07	2.241.661,10	123.063,97
44 - INST. CAL. AGROALIM	7.081.286,00	75.770,76	7.157.056,76	1.964.820,04	1.290.460,78	5.192.236,72	5.192.236,72	5.192.236,72	4.510.100,63	682.136,09
45 - INSTITUTO CANARIO DE ESTADÍSTICA	5.038.228,00	43.715,94	5.081.943,94	845.301,40	2.113.412,98	4.236.642,54	4.236.642,54	4.236.642,54	3.161.266,13	1.075.376,41
46 - INSTITUTO CANARIO DE HEMODONACIÓN Y HEMOTERAPIA	3.086.795,00	126.818,34	3.213.613,34	709.463,27	0,00	2.504.150,07	2.504.150,07	2.504.150,07	2.256.924,15	247.225,92
47 - INST. INV. AGR.	10.778.735,00	492.961,22	11.271.716,22	2.612.135,43	243.201,09	8.640.532,60	8.640.532,60	8.640.532,60	8.162.699,13	477.833,47
48 - INSTITUTO CANARIO DE IGUALDAD	12.934.338,00	5.234.612,66	18.168.950,66	3.222.050,83	10.287.360,84	14.946.899,83	14.946.899,83	14.946.899,83	13.852.262,04	1.094.637,79
49 - INSTITUTO CANARIO DE LA VIVIENDA	131.380.973,00	55.562.039,20	186.943.012,20	31.493.265,68	127.470.982,49	155.449.746,52	155.449.746,52	155.449.746,52	118.622.230,69	36.827.515,83
50 - SERVICIO CANARIO DE EMPLEO	332.817.748,00	158.223.995,59	491.041.743,59	73.396.648,35	290.973.386,05	417.645.095,24	417.645.095,24	417.645.095,24	269.949.839,80	147.695.255,44
70 - CONSEJO ECONÓMICO Y SOCIAL	877.033,00	10.956,19	887.989,19	153.199,14	36.914,80	734.790,05	734.790,05	734.790,05	713.692,83	21.097,22
71 - RADIOTELEVISIÓN CANARIA	58.607.440,00	11.962.851,91	70.570.291,91	110.012,54	69.657.807,32	70.460.279,37	70.460.279,37	70.460.279,37	58.065.388,21	12.394.891,16

Este documento ha sido firmado electrónicamente por:	
NATALIA ELISA DE LUIS YANES - INTERVENTOR/A GENERAL	Fecha: 22/06/2023 - 09:26:42
En la dirección <a href="https://sede.gobiernodecanarias.org/sede/verifica_doc?codigo_nde=">https://sede.gobiernodecanarias.org/sede/verifica_doc?codigo_nde=</a> puede ser comprobada la autenticidad de esta copia, mediante el número de documento electrónico siguiente: 0TowEstJ9dy_D8crfCBSfn0lLXkFzt2Tp	 
El presente documento ha sido descargado el 22/06/2023 - 10:53:20	

## RESUMEN GENERAL POR SECCIONES AGREGADO

## COMUNIDAD AUTÓNOMA DE CANARIAS - 2022

Fecha: 15.06.2023

Hora: 15:34:26

Página: 3 de 3

Periodo: 01 - 13

SECCIÓN	CRÉDITO INICIAL	MOD. CRÉDITO	CRÉDITO DEFINITIVO	SALDO C.DISPONIBLE	RETENCIONES (R)	AUTORIZACIONES (A)	COMPROMISOS (D)	OBLIG. RECONOC.	PAGOS REALIZADOS	OBLIG. PDTE PAGO
72 - AGENCIA TRIBUTARIA CANARIA	60.494.991,00	33.441.661,03	93.936.652,03	9.601.590,68	16.373.163,56	84.335.061,35	84.335.061,35	84.335.061,35	76.401.726,83	7.933.334,52
80 - CONSORCIO EL RINCÓN (LA OROTAVA)	175.000,00	0,00	175.000,00	175.000,00	0,00	0,00	0,00	0,00	0,00	0,00
<b>TOTAL</b>	13.602.764.143,00	2.119.435.935,80	15.722.200.078,80	836.348.247,44	3.476.196.572,49	14.855.832.783,17	14.855.832.783,17	14.855.832.783,17	14.082.623.553,56	773.209.229,62

Este documento ha sido firmado electrónicamente por:	
NATALIA ELISA DE LUIS YANES - INTERVENTOR/A GENERAL	Fecha: 22/06/2023 - 09:26:42
<p>En la dirección <a href="https://sede.gobiernodecanarias.org/sede/verifica_doc?codigo_nde=">https://sede.gobiernodecanarias.org/sede/verifica_doc?codigo_nde=</a> puede ser comprobada la autenticidad de esta copia, mediante el número de documento electrónico siguiente:</p> <p>0TowEstJ9dy_D8crfCBSfn01LXkFzt2Tp</p>	 
El presente documento ha sido descargado el 22/06/2023 - 10:53:20	

## LIQUIDACIÓN DEL PRESUPUESTO DE INGRESOS AGREGADO

## COMUNIDAD AUTÓNOMA DE CANARIAS - 2022

 Fecha: 15.06.2023  
 Hora: 15:29:56  
 Página: 1 de 12  
 Período: 01 - 13

APLICACIÓN PRESUPUESTARIA	PREV. DEL PRESUPUESTO	PREV. MODIFICACIONE	PREV. DEFINITIVAS	DER. RECONOCIDOS	DER. ANULADOS	DER. CANCELADOS	DER. RECON. NETOS	RECAUDACIÓN NETA	DER. PDTES. COBRO	EXCESO/DEFEC TO
TOTAL OPERACIONES NO FINANCIERAS	12.589.271.511,00	975.628.364,40	13.565.099.875,40	14.097.592.246,22	125.553.834,01	5.077,89	13.972.033.334,32	13.268.885.182,44	703.148.151,88	408.933.458,92
OPERACIONES CORRIENTES	11.367.046.071,00	794.640.655,93	12.161.686.726,93	12.559.304.032,76	125.553.834,01	5.077,89	12.433.745.120,86	12.240.933.931,46	192.811.189,40	272.058.393,93
IMPUESTOS DIRECTOS	1.730.458.082,00	0,00	1.730.458.082,00	1.660.503.749,46	16.317.901,65	0,00	1.644.185.847,81	1.638.257.785,30	5.928.062,51	-86.272.234,19
10 Sobre la renta	1.645.281.280,00	0,00	1.645.281.280,00	1.559.870.341,51	0,00	0,00	1.559.870.341,51	1.559.870.341,51	0,00	-85.410.938,49
100 De las personas físicas	1.645.281.280,00	0,00	1.645.281.280,00	1.559.870.341,51	0,00	0,00	1.559.870.341,51	1.559.870.341,51	0,00	-85.410.938,49
10000 - I.R.P.F. Tarifa autonómica	1.627.159.400,00	0,00	1.627.159.400,00	1.559.870.341,51	0,00	0,00	1.559.870.341,51	1.559.870.341,51	0,00	-67.289.058,49
10002 - Liquidación I.R.P.F. ejercicios anteriores	18.121.880,00	0,00	18.121.880,00	0,00	0,00	0,00	0,00	0,00	0,00	-18.121.880,00
11 Sobre el capital	85.176.802,00	0,00	85.176.802,00	100.633.407,95	5.429.573,40	0,00	95.203.834,55	89.275.772,04	5.928.062,51	10.027.032,55
110 Impuesto sobre Sucesiones y Donaciones	53.174.643,00	0,00	53.174.643,00	60.101.748,26	4.232.304,11	0,00	55.869.444,15	50.431.815,11	5.437.629,04	2.694.801,15
11000 - Impuesto sobre Sucesiones y Donaciones	53.174.643,00	0,00	53.174.643,00	60.101.748,26	4.232.304,11	0,00	55.869.444,15	50.431.815,11	5.437.629,04	2.694.801,15
111 Impuesto sobre el Patrimonio	32.002.159,00	0,00	32.002.159,00	40.531.659,69	1.197.269,29	0,00	39.334.390,40	38.843.956,93	490.433,47	7.332.231,40
11100 - Impuesto sobre el Patrimonio	32.002.159,00	0,00	32.002.159,00	40.531.659,69	1.197.269,29	0,00	39.334.390,40	38.843.956,93	490.433,47	7.332.231,40
13 Impuestos Directos propios de la CAC	0,00	0,00	0,00	0,00	10.888.328,25	0,00	-10.888.328,25	-10.888.328,25	0,00	-10.888.328,25
130 Impuestos directos sobre actividades empresariales	0,00	0,00	0,00	0,00	10.888.328,25	0,00	-10.888.328,25	-10.888.328,25	0,00	-10.888.328,25
13000 - Impto.CAC Depósitos clientes en Entidad.cto.CAC	0,00	0,00	0,00	0,00	10.888.328,25	0,00	-10.888.328,25	-10.888.328,25	0,00	-10.888.328,25
IMPUESTOS INDIRECTOS	1.556.750.869,00	0,00	1.556.750.869,00	1.751.756.423,82	63.916.223,14	0,00	1.687.840.200,68	1.678.013.426,41	9.826.774,27	131.089.331,68
20 Sobre Transmis.Patrimonial. y Actos Jcos.Document.	321.143.973,00	0,00	321.143.973,00	439.995.036,10	10.938.903,60	0,00	429.056.132,50	420.865.633,58	8.190.498,92	107.912.159,50
200 Sobre Transmis.Patrimonial. y Actos Jcos.Document.	321.143.973,00	0,00	321.143.973,00	439.995.036,10	10.938.903,60	0,00	429.056.132,50	420.865.633,58	8.190.498,92	107.912.159,50
20000 - Sobre Transmisiones Intervivos	254.672.273,00	0,00	254.672.273,00	364.653.744,51	9.976.927,86	0,00	354.676.816,65	347.169.657,46	7.507.159,19	100.004.543,65
20001 - Sobre Actos Jurídicos Documentados	66.471.700,00	0,00	66.471.700,00	75.341.291,59	961.975,74	0,00	74.379.315,85	73.695.976,12	683.339,73	7.907.615,85
22 Sobre consumos específicos	464.033.637,00	0,00	464.033.637,00	535.238.006,39	51.792.264,34	0,00	483.445.742,05	482.177.016,31	1.268.725,74	19.412.105,05
220 Impuestos especiales	464.033.637,00	0,00	464.033.637,00	535.238.006,39	51.792.264,34	0,00	483.445.742,05	482.177.016,31	1.268.725,74	19.412.105,05
22010 - Sobre Combustible Derivados del Petróleo	301.885.188,00	0,00	301.885.188,00	350.978.474,63	49.904.643,51	0,00	301.073.831,12	299.806.594,36	1.267.236,76	-811.356,88
22021 - Sobre la electricidad	47.050.247,00	0,00	47.050.247,00	46.576.508,11	0,00	0,00	46.576.508,11	46.576.508,11	0,00	-473.738,89

Este documento ha sido firmado electrónicamente por:	
NATALIA ELISA DE LUIS YANES - INTERVENTOR/A GENERAL	Fecha: 22/06/2023 - 09:26:42
En la dirección <a href="https://sede.gobiernodecanarias.org/sede/verifica_doc?codigo_nde=">https://sede.gobiernodecanarias.org/sede/verifica_doc?codigo_nde=</a> puede ser comprobada la autenticidad de esta copia, mediante el número de documento electrónico siguiente: 0TowEstJ9dy_D8crfCBSfn01LXkFzt2Tp	 
El presente documento ha sido descargado el 22/06/2023 - 10:53:20	

## LIQUIDACIÓN DEL PRESUPUESTO DE INGRESOS AGREGADO

## COMUNIDAD AUTÓNOMA DE CANARIAS - 2022

 Fecha: 15.06.2023  
 Hora: 15:29:56  
 Página: 2 de 12  
 Período: 01 - 13

APLICACIÓN PRESUPUESTARIA	PREV. DEL PRESUPUESTO	PREV. MODIFICACIONE	PREV. DEFINITIVAS	DER. RECONOCIDOS	DER. ANULADOS	DER. CANCELADOS	DER. RECON. NETOS	RECAUDACIÓN NETA	DER. PDTES. COBRO	EXCESO/DEFEC TO
22022 - sobre alcohol y bebidas derivadas	12.887.771,00	0,00	12.887.771,00	10.396.715,88	0,00	0,00	10.396.715,88	10.396.715,88	0,00	-2.491.055,12
22023 - sobre productos intermedios	444.970,00	0,00	444.970,00	398.059,31	0,00	0,00	398.059,31	398.059,31	0,00	-46.910,69
22024 - sobre la cerveza	7.017.053,00	0,00	7.017.053,00	7.723.273,23	0,00	0,00	7.723.273,23	7.723.273,23	0,00	706.220,23
22030 - Impuesto sobre las labores del tabaco	94.748.408,00	0,00	94.748.408,00	119.164.975,23	1.887.620,83	0,00	117.277.354,40	117.275.865,42	1.488,98	22.528.946,40
25 Tributos sobre el juego	41.245.400,00	0,00	41.245.400,00	60.408.091,24	1.185.055,20	0,00	59.223.036,04	58.855.486,43	367.549,61	17.977.636,04
250 Tasas sobre el juego	35.564.966,00	0,00	35.564.966,00	54.832.427,39	1.185.055,20	0,00	53.647.372,19	53.279.822,58	367.549,61	18.082.406,19
25004 - Máquinas recreativas	23.717.564,00	0,00	23.717.564,00	31.804.578,28	176.079,80	0,00	31.628.498,48	31.264.292,77	364.205,71	7.910.934,48
25003 - Casinos	207.994,00	0,00	207.994,00	1.073.876,64	0,00	0,00	1.073.876,64	1.073.876,64	0,00	865.882,64
25002 - Bingos	9.023.018,00	0,00	9.023.018,00	19.318.292,58	1.006.175,40	0,00	18.312.117,18	18.310.468,65	1.648,53	9.289.099,18
25001 - Apuestas y combinaciones aleatorias	2.616.390,00	0,00	2.616.390,00	2.635.879,89	2.800,00	0,00	2.632.879,89	2.631.184,52	1.695,37	16.489,89
251 Impuesto sobre actividades de juego (Ley 13/2011)	5.680.434,00	0,00	5.680.434,00	5.575.663,85	0,00	0,00	5.575.663,85	5.575.663,85	0,00	-104.770,15
25100 - Partic. CAC en impto. s/activ. juego (DT 6 Ley 13)	5.680.434,00	0,00	5.680.434,00	5.575.663,85	0,00	0,00	5.575.663,85	5.575.663,85	0,00	-104.770,15
28 Otros impuestos indirectos	730.327.859,00	0,00	730.327.859,00	716.115.290,09	0,00	0,00	716.115.290,09	716.115.290,09	0,00	-14.212.568,91
288 Particip.Recursos derivados Régim.Econ.yFisc.(REF)	730.327.859,00	0,00	730.327.859,00	716.115.290,09	0,00	0,00	716.115.290,09	716.115.290,09	0,00	-14.212.568,91
28801 - Impuesto General Indirecto Canario (IGIC)	639.027.597,00	0,00	639.027.597,00	639.029.902,95	0,00	0,00	639.029.902,95	639.029.902,95	0,00	2.305,95
28802 - Arbitrio s/Importac. y Entregas Mercanc.Canar.AIEM	82.608.036,00	0,00	82.608.036,00	82.608.035,64	0,00	0,00	82.608.035,64	82.608.035,64	0,00	-0,36
28803 - Impuesto Espec. s/determinados medios transportes	8.692.226,00	0,00	8.692.226,00	8.692.225,80	0,00	0,00	8.692.225,80	8.692.225,80	0,00	-0,20
28805 - IGIC.Liquidac.Particip.recursos REF ejerc.anterior	0,00	0,00	0,00	-28.834.093,31	0,00	0,00	-28.834.093,31	-28.834.093,31	0,00	-28.834.093,31
28806 - AIEM.Liquidac.Particip.recursos REF ejerc.anterior	0,00	0,00	0,00	14.945.956,66	0,00	0,00	14.945.956,66	14.945.956,66	0,00	14.945.956,66
28807 - IED Medios Transp.Liquid.Particip.REF ejerc.anteri	0,00	0,00	0,00	-326.737,65	0,00	0,00	-326.737,65	-326.737,65	0,00	-326.737,65
TASAS, PRECIOS PÚBLICOS Y OTROS INGRESOS	172.252.719,00	12.858.973,81	185.111.692,81	288.526.468,28	10.668.881,09	5.077,89	277.852.509,30	225.875.706,42	51.976.802,88	92.740.816,49
32 Tasas	12.784.539,00	0,00	12.784.539,00	14.163.079,19	109.569,02	0,00	14.053.510,17	14.051.745,87	1.764,30	1.268.971,17
327 Derechos de examen	260.000,00	0,00	260.000,00	1.623.386,35	15.603,43	0,00	1.607.782,92	1.607.782,92	0,00	1.347.782,92
32700 - Derechos de examen	110.000,00	0,00	110.000,00	203.460,77	6.438,37	0,00	197.022,40	197.022,40	0,00	87.022,40

Este documento ha sido firmado electrónicamente por:	
NATALIA ELISA DE LUIS YANES - INTERVENTOR/A GENERAL	Fecha: 22/06/2023 - 09:26:42
En la dirección <a href="https://sede.gobiernodecanarias.org/sede/verifica_doc?codigo_nde=">https://sede.gobiernodecanarias.org/sede/verifica_doc?codigo_nde=</a> puede ser comprobada la autenticidad de esta copia, mediante el número de documento electrónico siguiente: 0TowEstJ9dy_D8crfCBSfn01LXkFzt2Tp	 
El presente documento ha sido descargado el 22/06/2023 - 10:53:20	

## LIQUIDACIÓN DEL PRESUPUESTO DE INGRESOS AGREGADO

## COMUNIDAD AUTÓNOMA DE CANARIAS - 2022

 Fecha: 15.06.2023  
 Hora: 15:29:56  
 Página: 3 de 12  
 Periodo: 01 - 13

APLICACIÓN PRESUPUESTARIA	PREV. DEL PRESUPUESTO	PREV. MODIFICACIONE	PREV. DEFINITIVAS	DER. RECONOCIDOS	DER. ANULADOS	DER. CANCELADOS	DER. RECON. NETOS	RECAUDACIÓN NETA	DER. PDTES. COBRO	EXCESO/DEFEC TO
32701 - Derechos de examen, personal docente	150.000,00	0,00	150.000,00	1.419.925,58	9.165,06	0,00	1.410.760,52	1.410.760,52	0,00	1.260.760,52
329 Otras tasas	12.524.539,00	0,00	12.524.539,00	12.539.692,84	93.965,59	0,00	12.445.727,25	12.443.962,95	1.764,30	-78.811,75
32998 - Tasas Enseñ.náut.-deprtr.buceo port.y prof.mar.-pes.	72.997,00	0,00	72.997,00	26.697,75	67,59	0,00	26.630,16	26.630,16	0,00	-46.366,84
32990 - Ingresos Boletín Oficial de Canarias	205.091,00	0,00	205.091,00	187.029,92	201,30	0,00	186.828,62	186.828,62	0,00	-18.262,38
32989 - Tasas expedición licencias pesca maritima recreat.	690.417,00	0,00	690.417,00	552.715,04	1.495,02	0,00	551.220,02	551.220,02	0,00	-139.196,98
32986 - Tasas Direcc.e Inspecc.obras DG Infraestructura Viaria	0,00	0,00	0,00	4.071,92	0,00	0,00	4.071,92	4.071,92	0,00	4.071,92
32985 - Ingresos gestión laborator.C.ObrasPúb.,Transp.yVvd	62.264,00	0,00	62.264,00	16.187,63	0,00	0,00	16.187,63	14.427,74	1.759,89	-46.076,37
32970 - Tasas por Dirección e Inspección de Obras	4.863.090,00	0,00	4.863.090,00	5.229.371,50	288,00	0,00	5.229.083,50	5.229.083,50	0,00	365.993,50
32968 - Tasas Escuela Enfermería Hospital La Candelaria	70.700,00	0,00	70.700,00	63.906,80	3.710,67	0,00	60.196,13	60.196,13	0,00	-10.503,87
32967 - Tasas sanitarias	171.700,00	0,00	171.700,00	252.374,89	1.455,76	0,00	250.919,13	250.914,72	4,41	79.219,13
32961 - Ingresos conservatorios superiores de música	872.507,00	0,00	872.507,00	725.544,39	1.166,48	0,00	724.377,91	724.377,91	0,00	-148.129,09
32923 - Consj.Dchos.Sociales,Igualdad,Diversidad yJuventud	50.000,00	0,00	50.000,00	33.918,47	4.632,47	0,00	29.286,00	29.286,00	0,00	-20.714,00
32918 - Consj. Educación,Universidades,Cultura y Deportes	2.896.643,00	0,00	2.896.643,00	2.816.153,08	66.788,22	0,00	2.749.364,86	2.749.364,86	0,00	-147.278,14
32915 - Consejería de Economía, Conocimiento y Empleo	1.263.290,00	0,00	1.263.290,00	1.828.876,77	5.534,77	0,00	1.823.342,00	1.823.342,00	0,00	560.052,00
32913 - Consejería de Agricultura, Ganadería y Pesca	250.000,00	0,00	250.000,00	153.453,67	907,00	0,00	152.546,67	152.546,67	0,00	-97.453,33
32911 - Consej. de Obras Públicas, Transportes y Vivienda	60.000,00	0,00	60.000,00	84.158,55	161,12	0,00	83.997,43	83.997,43	0,00	23.997,43
32910 - Consej.de Hacienda,Presupuestos y Asuntos Europeos	160.000,00	0,00	160.000,00	53.364,60	714,50	0,00	52.650,10	52.650,10	0,00	-107.349,90
32908 - Consej. de Admones. Públicas, Justicia y Seguridad	797.154,00	0,00	797.154,00	486.756,59	448,44	0,00	486.308,15	486.308,15	0,00	-310.845,85
32906 - Presidencia del Gobierno	38.686,00	0,00	38.686,00	25.111,27	6.394,25	0,00	18.717,02	18.717,02	0,00	-19.968,98
33 Tasas de Organismos Autónomos y Entidades Públicas	30.100,00	0,00	30.100,00	94.013,81	1.131,12	0,00	92.882,69	92.882,69	0,00	62.782,69
331 Tasas de Organismos Autónomos y Entidades Públicas	30.100,00	0,00	30.100,00	94.013,81	1.131,12	0,00	92.882,69	92.882,69	0,00	62.782,69
33100 - Tasas de Organismos Autónomos y Entidades Públicas	30.100,00	0,00	30.100,00	94.013,81	1.131,12	0,00	92.882,69	92.882,69	0,00	62.782,69
34 Precios públicos	260.000,00	0,00	260.000,00	486.713,17	88,08	0,00	486.625,09	486.625,09	0,00	226.625,09
340 Derechos de matrícula cursos, seminarios y otros	0,00	0,00	0,00	236.796,35	88,08	0,00	236.710,27	236.710,27	0,00	236.710,27

Este documento ha sido firmado electrónicamente por:	
NATALIA ELISA DE LUIS YANES - INTERVENTOR/A GENERAL	Fecha: 22/06/2023 - 09:26:42
En la dirección <a href="https://sede.gobiernodecanarias.org/sede/verifica_doc?codigo_nde=">https://sede.gobiernodecanarias.org/sede/verifica_doc?codigo_nde=</a> puede ser comprobada la autenticidad de esta copia, mediante el número de documento electrónico siguiente: 0TowEstJ9dy_D8crfCBSfn01LXkFzt2Tp	 
El presente documento ha sido descargado el 22/06/2023 - 10:53:20	

## LIQUIDACIÓN DEL PRESUPUESTO DE INGRESOS AGREGADO

## COMUNIDAD AUTÓNOMA DE CANARIAS - 2022

 Fecha: 15.06.2023  
 Hora: 15:29:56  
 Página: 4 de 12  
 Período: 01 - 13

APLICACIÓN PRESUPUESTARIA	PREV. DEL PRESUPUESTO	PREV. MODIFICACIONE	PREV. DEFINITIVAS	DER. RECONOCIDOS	DER. ANULADOS	DER. CANCELADOS	DER. RECON. NETOS	RECAUDACIÓN NETA	DER. PDTES. COBRO	EXCESO/DEFEC TO
34000 - Derechos de matrícula cursos, seminarios y otros	0,00	0,00	0,00	236.798,35	88,08	0,00	236.710,27	236.710,27	0,00	236.710,27
349 Otros precios públicos	260.000,00	0,00	260.000,00	249.914,82	0,00	0,00	249.914,82	249.914,82	0,00	-10.085,18
34995 - Prestación de servicios centros minusválidos	0,00	0,00	0,00	318,42	0,00	0,00	318,42	318,42	0,00	318,42
34994 - Prestación de servicios centros tercera edad	0,00	0,00	0,00	2.063,90	0,00	0,00	2.063,90	2.063,90	0,00	2.063,90
34988 - Carnet joven	10.000,00	0,00	10.000,00	0,00	0,00	0,00	0,00	0,00	0,00	-10.000,00
34940 - Informes y dictám. pericial. I.Medic.Legal y C.For	50.000,00	0,00	50.000,00	50.239,72	0,00	0,00	50.239,72	50.239,72	0,00	239,72
34930 - Suministro de precintas Impuesto Labores Tabaco	200.000,00	0,00	200.000,00	197.292,78	0,00	0,00	197.292,78	197.292,78	0,00	-2.707,22
35 Otros ingresos por prestación de servicios	87.011.978,00	0,00	87.011.978,00	97.701.596,84	6.285.989,26	0,00	91.415.607,58	71.545.581,70	19.870.025,88	4.403.629,58
352 De la administración financiera	43.696.477,00	0,00	43.696.477,00	43.138.139,82	0,00	0,00	43.138.139,82	43.138.139,82	0,00	-558.337,18
35201 - Administración y cobranza	1.000.000,00	0,00	1.000.000,00	791.646,06	0,00	0,00	791.646,06	791.646,06	0,00	-208.353,94
35202 - Coste gestión tributos del REF	42.346.477,00	0,00	42.346.477,00	42.346.493,76	0,00	0,00	42.346.493,76	42.346.493,76	0,00	16,76
35209 - Otros	350.000,00	0,00	350.000,00	0,00	0,00	0,00	0,00	0,00	0,00	-350.000,00
359 Otros ingresos procedentes de prestaciones servic.	43.315.501,00	0,00	43.315.501,00	54.563.457,02	6.285.989,26	0,00	48.277.467,76	28.407.441,88	19.870.025,88	4.961.966,76
35997 - Ingresos Servicios Sanitarios Urgentes	3.132.206,00	0,00	3.132.206,00	3.654.935,11	100.950,07	0,00	3.553.985,04	2.971.749,29	582.235,75	421.779,04
35996 - Otros Ingresos Sanitarios por Convenios	255.150,00	0,00	255.150,00	617.076,88	38.823,13	0,00	578.253,55	285.949,22	292.304,33	323.103,55
35990 - Ingr.Instituc.Sanit. Atención Primaria Tenerife	1.308.219,00	0,00	1.308.219,00	1.427.434,48	19.231,66	0,00	1.408.142,82	1.223.165,33	184.977,49	99.923,82
35989 - Ingr.Instituc.Sanit. Atención Primera Gran Canaria	1.177.158,00	0,00	1.177.158,00	1.288.297,62	49.517,95	0,00	1.238.779,67	681.852,88	356.926,79	61.621,67
35988 - Ingr.Instituc.Sanit.Gerencia El Hierro, especiali.	154.384,00	0,00	154.384,00	158.496,60	2.009,10	0,00	156.487,50	127.813,30	28.674,20	2.103,50
35987 - Ingr.Instituc.Sanit.Gerencia La Gomera, especiali.	454.881,00	0,00	454.881,00	430.588,15	15.442,60	0,00	415.145,55	189.177,99	225.967,56	-39.735,45
35986 - Ingr.Instituc.Sanit.Gerencia La Palma, especializ.	1.634.095,00	0,00	1.634.095,00	1.848.297,56	251.966,55	0,00	1.596.331,01	1.235.869,59	360.461,42	-37.763,99
35985 - Ingr.Instituc.Sanitarias Gerencia La Candelaria	9.493.924,00	0,00	9.493.924,00	11.764.004,24	936.076,88	0,00	10.827.927,36	5.548.894,99	5.279.032,37	1.334.003,36
35984 - Ingr.Inst.Sanit.Gerencia Materno-Infantil/Insular	7.715.153,00	0,00	7.715.153,00	9.371.213,54	1.251.247,60	0,00	8.119.965,94	4.856.305,93	3.263.660,01	404.812,94
35983 - Ingr.Instituc.Sanit.Gerencia Fuerteventura,especi.	2.071.000,00	0,00	2.071.000,00	2.660.385,50	285.886,73	0,00	2.374.498,77	1.224.660,00	1.149.838,77	303.498,77
35982 - Ingr.Instituc.Sanit. Gerencia Lanzarote,especiali.	2.795.583,00	0,00	2.795.583,00	5.858.498,41	2.254.232,01	0,00	3.604.266,40	1.938.753,52	1.665.512,88	808.683,40

Este documento ha sido firmado electrónicamente por:	
NATALIA ELISA DE LUIS YANES - INTERVENTOR/A GENERAL	Fecha: 22/06/2023 - 09:26:42
En la dirección <a href="https://sede.gobiernodecanarias.org/sede/verifica_doc?codigo_nde=">https://sede.gobiernodecanarias.org/sede/verifica_doc?codigo_nde=</a> puede ser comprobada la autenticidad de esta copia, mediante el número de documento electrónico siguiente: 0TowEstJ9dy_D8crfCBSfn0lLXkFzt2Tp	 
El presente documento ha sido descargado el 22/06/2023 - 10:53:20	

## LIQUIDACIÓN DEL PRESUPUESTO DE INGRESOS AGREGADO

## COMUNIDAD AUTÓNOMA DE CANARIAS - 2022

Fecha: 15.06.2023

Hora: 15:29:56

Página: 5 de 12

Periodo: 01 - 13

APLICACIÓN PRESUPUESTARIA	PREV. DEL PRESUPUESTO	PREV. MODIFICACIONE	PREV. DEFINITIVAS	DER. RECONOCIDOS	DER. ANULADOS	DER. CANCELADOS	DER. RECON. NETOS	RECAUDACIÓN NETA	DER. PDTES. COBRO	EXCESO/DEFEC TO
35981 - Ingr.Inst.Sanit.Gerencia H. de G.C. Dr.Negrín	5.957.748,00	0,00	5.957.748,00	7.810.257,58	516.581,31	0,00	7.293.676,27	3.222.531,08	4.071.145,19	1.335.928,27
35980 - Ingr.Inst.Sanitar.Gerencia H.UniversitarioCanarias	6.072.000,00	0,00	6.072.000,00	6.968.090,94	563.953,67	0,00	6.404.127,27	4.008.598,15	2.395.529,12	332.127,27
35924 - Estancias residencias escuelas capacit. agrarias	100.000,00	0,00	100.000,00	86.228,45	0,00	0,00	86.228,45	86.228,45	0,00	-13.773,55
35909 - Otros servicios	994.000,00	0,00	994.000,00	619.654,16	0,00	0,00	619.654,16	605.894,16	13.760,00	-374.345,84
36 Venta de bienes	44.768,00	0,00	44.768,00	63.836,88	0,00	0,00	63.836,88	61.011,16	2.825,72	19.068,88
360 Venta de libros y publicaciones	100,00	0,00	100,00	0,00	0,00	0,00	0,00	0,00	0,00	-100,00
36000 - Venta de libros y publicaciones	100,00	0,00	100,00	0,00	0,00	0,00	0,00	0,00	0,00	-100,00
364 Venta de productos agropecuarios	14.668,00	0,00	14.668,00	9.743,44	0,00	0,00	9.743,44	9.743,44	0,00	-4.924,56
36400 - Venta de productos agropecuarios	14.668,00	0,00	14.668,00	9.743,44	0,00	0,00	9.743,44	9.743,44	0,00	-4.924,56
369 Venta de otros bienes	30.000,00	0,00	30.000,00	54.093,44	0,00	0,00	54.093,44	51.267,72	2.825,72	24.093,44
36900 - Venta de otros bienes	30.000,00	0,00	30.000,00	54.093,44	0,00	0,00	54.093,44	51.267,72	2.825,72	24.093,44
38 Reintegros	33.127.751,00	12.828.163,81	45.955.914,81	83.303.549,91	1.361.742,88	0,00	81.941.807,03	73.982.841,39	7.958.965,64	35.985.892,22
380 De ejercicios cerrados	29.331.809,00	12.828.163,81	42.159.972,81	81.534.124,39	1.318.290,17	0,00	80.215.834,22	72.282.785,30	7.933.048,92	38.055.861,41
38000 - De ejercicios cerrados	29.331.809,00	12.828.163,81	42.159.972,81	81.534.124,39	1.318.290,17	0,00	80.215.834,22	72.282.785,30	7.933.048,92	38.055.861,41
381 De Presupuesto corriente	3.795.942,00	0,00	3.795.942,00	1.769.425,52	43.452,71	0,00	1.725.972,81	1.700.056,09	25.916,72	-2.069.969,19
38100 - De Presupuesto corriente	3.795.942,00	0,00	3.795.942,00	1.769.425,52	43.452,71	0,00	1.725.972,81	1.700.056,09	25.916,72	-2.069.969,19
39 Otros Ingresos	38.993.583,00	30.810,00	39.024.393,00	92.713.678,48	2.910.360,73	5.077,89	89.798.239,86	65.655.019,52	24.143.221,34	50.773.846,86
390 Recargos sob.apremio.prórroga e interes. de demora	12.585.192,00	0,00	12.585.192,00	12.564.720,99	1.409.200,48	3.825,89	11.151.694,62	7.244.885,94	3.906.808,68	-1.433.497,38
39001 - Recargo sobre apremio	5.215.782,00	0,00	5.215.782,00	4.721.117,32	1.042.605,61	3.804,26	3.674.707,45	1.974.948,33	1.699.759,12	-1.541.074,55
39003 - Intereses de demora	7.369.410,00	0,00	7.369.410,00	7.843.603,67	366.594,87	21,63	7.476.987,17	5.269.937,61	2.207.049,56	107.577,17
391 Multas y sanciones	22.916.770,00	0,00	22.916.770,00	77.821.464,76	1.388.533,02	1.252,00	76.431.679,74	56.321.369,11	20.110.310,63	53.514.909,74
39109 - Otras sanciones	2.373.000,00	0,00	2.373.000,00	3.574.210,71	458.211,49	0,00	3.115.999,22	1.457.160,68	1.658.838,54	742.999,22
39105 - Sanciones por infracciones turísticas	5.000,00	0,00	5.000,00	271.571,96	0,00	0,00	271.571,96	271.571,96	0,00	266.571,96
39104 - Sancion.Ley Prevenc.Riesgos Labor.y legis.laboral	2.496.504,00	0,00	2.496.504,00	4.644.409,85	307.283,71	0,00	4.337.126,14	3.264.206,07	1.072.920,07	1.840.622,14

Este documento ha sido firmado electrónicamente por:	
NATALIA ELISA DE LUIS YANES - INTERVENTOR/A GENERAL	Fecha: 22/06/2023 - 09:26:42
En la dirección <a href="https://sede.gobiernodecanarias.org/sede/verifica_doc?codigo_nde=">https://sede.gobiernodecanarias.org/sede/verifica_doc?codigo_nde=</a> puede ser comprobada la autenticidad de esta copia, mediante el número de documento electrónico siguiente: 0TowEstJ9dy_D8crfCBSfn01LXkFzt2Tp	 
El presente documento ha sido descargado el 22/06/2023 - 10:53:20	

**LIQUIDACIÓN DEL PRESUPUESTO DE INGRESOS AGREGADO**

**COMUNIDAD AUTÓNOMA DE CANARIAS - 2022**

Fecha: 15.06.2023  
Hora: 15:29:56  
Página: 6 de 12  
Periodo: 01 - 13

APLICACIÓN PRESUPUESTARIA	PREV. DEL PRESUPUESTO	PREV. MODIFICACIONE	PREV. DEFINITIVAS	DER. RECONOCIDOS	DER. ANULADOS	DER. CANCELADOS	DER. RECON. NETOS	RECAUDACIÓN NETA	DER. PDTES. COBRO	EXCESO/DEFEC TO
39103 - Sanciones por infracciones pesqueras	0,00	0,00	0,00	94.137,00	510,19	0,00	93.626,81	93.626,81	0,00	93.626,81
39101 - Sanciones tributarias	7.528.959,00	0,00	7.528.959,00	1.514.890,36	177.204,00	0,00	1.337.686,36	946.616,26	391.070,10	-6.191.272,64
39100 - Multas	10.513.307,00	0,00	10.513.307,00	67.722.244,88	445.323,63	1.252,00	67.275.669,25	50.288.187,33	16.987.481,92	56.762.362,25
399 Ingresos diversos	3.491.621,00	30.810,00	3.522.431,00	2.327.492,73	112.627,23	0,00	2.214.865,50	2.088.763,47	126.102,03	-1.307.565,50
39902 - Indemnizaciones derivadas de siniestros	400.000,00	0,00	400.000,00	14.021,06	390,00	0,00	13.631,06	13.631,06	0,00	-386.368,94
39908 - Ingresos acción social Personal CAC	1.000,00	0,00	1.000,00	0,00	0,00	0,00	0,00	0,00	0,00	-1.000,00
39909 - Otros ingresos diversos	3.090.621,00	30.810,00	3.121.431,00	2.313.471,67	112.237,23	0,00	2.201.234,44	2.075.132,41	126.102,03	-920.196,56
TRANSFERENCIAS CORRIENTES	7.902.449.911,00	781.781.682,12	8.684.231.593,12	8.847.162.457,67	33.216.100,76	0,00	8.813.946.356,91	8.694.508.107,65	119.438.249,26	129.714.763,79
40 D.Estado,OOAA,Agén.yOtr.Sdad.m,EntP.Emp,Fun,restySS	4.332.260.946,00	242.971.975,88	4.575.232.921,88	4.832.433.444,58	23.927.211,81	0,00	4.808.506.232,77	4.736.272.615,29	72.233.617,48	233.273.310,89
400 De la Administración del Estado	4.087.092.593,00	164.571.220,48	4.251.663.813,48	4.484.222.483,23	23.893.542,15	0,00	4.460.328.941,08	4.392.251.094,89	68.077.846,19	208.665.127,60
40008 - Fondo de Cohesión,Financiación Asistencia Sanitar.	35.525.000,00	0,00	35.525.000,00	42.592.146,91	20.300.871,37	0,00	22.291.275,54	20.330.871,37	1.960.404,17	-13.233.724,48
40020 - Fondo Garantía de Servicios Públicos Fundamentales	2.755.334.660,00	0,00	2.755.334.660,00	2.819.348.165,74	0,00	0,00	2.819.348.165,74	2.819.348.165,74	0,00	64.013.505,74
40021 - Fondo de Suficiencia Global	77.400.400,00	0,00	77.400.400,00	77.400.402,53	0,00	0,00	77.400.402,53	77.400.402,53	0,00	2,53
40027 - Liquidación Fondo de Competitividad	637.892.190,00	0,00	637.892.190,00	648.861.363,66	0,00	0,00	648.861.363,66	648.861.363,66	0,00	10.969.173,66
40028 - Liquidación Fondo de Cooperación	90.000.000,00	0,00	90.000.000,00	100.368.666,57	0,00	0,00	100.368.666,57	100.368.666,57	0,00	10.368.666,57
40050 - Subvc. Admón. Estado para gtos. no fros. ejercicio	142.481.401,00	134.154.901,41	276.636.302,41	405.336.599,91	3.592.670,78	0,00	401.743.929,13	375.626.487,11	26.117.442,02	125.107.626,72
40099 - Otras transferencias corrientes de Admón.del Estado	348.458.942,00	30.416.319,07	378.875.261,07	390.315.137,91	0,00	0,00	390.315.137,91	350.315.137,91	40.000.000,00	11.439.876,84
401 De Organismos Autónomos Estado excepto del SPEE	1.192.981,00	1.592.040,00	2.785.021,00	3.193.427,72	33.669,66	0,00	3.159.758,06	3.159.758,06	0,00	374.737,06
40150 - Subc.OOAA Estado exceptoSPEE para gtos.nofros.ejerc	1.192.981,00	1.592.040,00	2.785.021,00	3.193.427,72	33.669,66	0,00	3.159.758,06	3.159.758,06	0,00	374.737,06
402 De la Seguridad Social	83.512.364,00	39.872.105,40	123.384.469,40	140.323.223,09	0,00	0,00	140.323.223,09	136.167.451,80	4.155.771,29	16.938.753,69
40210 - Transferencias de la Seguridad Social	48.500.000,00	30.604.939,10	79.104.939,10	85.154.820,61	0,00	0,00	85.154.820,61	85.154.820,61	0,00	6.049.881,51
40250 - Subv.de la Segur. Social para gtos. no fros.ejerc.	35.012.364,00	9.267.166,30	44.279.530,30	55.168.402,48	0,00	0,00	55.168.402,48	51.012.631,19	4.155.771,29	10.888.872,18
403 De Agencias Estatales y otr.Organismos Púb. Estado	0,00	0,00	0,00	86.490,11	0,00	0,00	86.490,11	86.490,11	0,00	86.490,11
40350 - Sub.Agenc.Est.yOtr.Org.Pcos.Estado gtos.nofro.ej	0,00	0,00	0,00	50.000,00	0,00	0,00	50.000,00	50.000,00	0,00	50.000,00

Este documento ha sido firmado electrónicamente por:	
NATALIA ELISA DE LUIS YANES - INTERVENTOR/A GENERAL	Fecha: 22/06/2023 - 09:26:42
En la dirección <a href="https://sede.gobiernodecanarias.org/sede/verifica_doc?codigo_nde=">https://sede.gobiernodecanarias.org/sede/verifica_doc?codigo_nde=</a> puede ser comprobada la autenticidad de esta copia, mediante el número de documento electrónico siguiente: 0TowEstJ9dy_D8crfCBSfn01LXkFzt2Tp	 
El presente documento ha sido descargado el 22/06/2023 - 10:53:20	

## LIQUIDACIÓN DEL PRESUPUESTO DE INGRESOS AGREGADO

## COMUNIDAD AUTÓNOMA DE CANARIAS - 2022

Fecha: 15.06.2023

Hora: 15:29:56

Página: 7 de 12

Periodo: 01 - 13

APLICACIÓN PRESUPUESTARIA	PREV. DEL PRESUPUESTO	PREV. MODIFICACIONE	PREV. DEFINITIVAS	DER. RECONOCIDOS	DER. ANULADOS	DER. CANCELADOS	DER. RECON. NETOS	RECAUDACIÓN NETA	DER. PDTES. COBRO	EXCESO/DEFEC TO
40320 - Transferencias de otros Organismos Públicos Estado	0,00	0,00	0,00	36.490,11	0,00	0,00	36.490,11	36.490,11	0,00	36.490,11
404 De Sdades. mercn,ent.pub.emp.Fundc.pcas.yRestoEstado	0,00	0,00	0,00	46.974,19	0,00	0,00	46.974,19	46.974,19	0,00	46.974,19
40450 - Subv.Soc.mer,ent.púb.emp.Fund.yRest.gto.nofro.ejer	0,00	0,00	0,00	46.974,19	0,00	0,00	46.974,19	46.974,19	0,00	46.974,19
405 Del Servicio Público de Empleo Estatal	160.463.008,00	36.936.610,00	197.399.618,00	204.385.413,78	0,00	0,00	204.385.413,78	204.385.413,78	0,00	6.985.795,78
40550 - Subvenciones SPEE para gastos no fros. ejercicio	160.463.008,00	36.936.610,00	197.399.618,00	204.385.413,78	0,00	0,00	204.385.413,78	204.385.413,78	0,00	6.985.795,78
406 De Consorcios del Estado	0,00	0,00	0,00	175.432,46	0,00	0,00	175.432,46	175.432,46	0,00	175.432,46
40650 - Subven. Consorcios Estado gtos. no fros. ejercicio	0,00	0,00	0,00	175.432,46	0,00	0,00	175.432,46	175.432,46	0,00	175.432,46
41 DE LA ADMÓN CAC, SUS OAAA, ENTES PÚBL.PPTO.LIM.YCO	3.399.411.432,00	538.662.360,86	3.938.093.792,86	3.945.005.237,91	9.282.336,75	0,00	3.935.722.901,16	3.925.530.206,84	10.192.694,32	-2.370.891,70
410 DE LA ADMÓN CAC	3.399.411.432,00	444.573.805,74	3.843.985.237,74	3.853.566.464,65	8.945.429,75	0,00	3.844.621.034,90	3.835.063.926,51	9.557.108,39	635.797,16
41010 - TRANSFERENCIAS DE LA ADMINISTRACIÓN DE LA CAC	2.886.795,00	1.226,18	2.888.021,18	2.888.021,18	0,00	0,00	2.888.021,18	2.888.021,18	0,00	0,00
41050 - SUBVENCIONES DE LA ADMINISTRACIÓN DE LA CAC	0,00	107.822,75	107.822,75	107.822,75	0,00	0,00	107.822,75	107.822,75	0,00	0,00
41010 - Transferencias de la Administración de la CAC	3.396.524.637,00	443.649.678,51	3.840.174.315,51	3.847.476.743,82	8.945.429,75	0,00	3.838.531.314,07	3.828.974.205,68	9.557.108,39	-1.643.001,44
41050 - Subvenc. Admón. CAC para gtos. no fros. ejercicio	0,00	815.078,30	815.078,30	3.093.876,90	0,00	0,00	3.093.876,90	3.093.876,90	0,00	2.278.796,60
411 De OAAA, Entes Públ. ppto.imitat.CAC y Consorcios	0,00	94.108.555,12	94.108.555,12	91.438.773,26	336.907,00	0,00	91.101.866,26	90.466.280,33	635.585,93	-3.006.688,86
41110 - Transferencias de Organismos Autónomos de la CAC	0,00	48.805.531,05	48.805.531,05	49.084.866,21	0,00	0,00	49.084.866,21	49.084.866,21	0,00	279.335,16
41120 - Transferen. Entes Públicos CAC con ppto.imitativo	0,00	45.045.601,32	45.045.601,32	41.123.991,37	0,00	0,00	41.123.991,37	41.123.991,37	0,00	-3.921.609,95
41150 - Subv.OAAA,EEPPppto.limit.yCons.CAC gtos.nofros.ejr	0,00	257.422,75	257.422,75	1.229.915,68	336.907,00	0,00	893.008,68	257.422,75	635.585,93	635.585,93
45 De Ayuntamientos	1.230.471,00	0,00	1.230.471,00	172.383,22	0,00	0,00	172.383,22	172.383,22	0,00	-1.058.087,78
450 De Ayuntamientos	1.230.471,00	0,00	1.230.471,00	172.383,22	0,00	0,00	172.383,22	172.383,22	0,00	-1.058.087,78
45010 - Transferencias de Ayuntamientos	1.230.471,00	0,00	1.230.471,00	172.383,22	0,00	0,00	172.383,22	172.383,22	0,00	-1.058.087,78
46 De Cabildos Insulares	19.133.950,00	127.345,38	19.261.295,38	19.377.482,27	0,00	0,00	19.377.482,27	19.377.482,27	0,00	116.186,89
460 De Cabildos Insulares	19.133.950,00	0,00	19.133.950,00	19.250.136,89	0,00	0,00	19.250.136,89	19.250.136,89	0,00	116.186,89
46010 - Transferencias de Cabildos Insulares	19.133.950,00	0,00	19.133.950,00	19.250.136,89	0,00	0,00	19.250.136,89	19.250.136,89	0,00	116.186,89
461 De Empresas Públicas de Cabildos Insulares	0,00	127.345,38	127.345,38	127.345,38	0,00	0,00	127.345,38	127.345,38	0,00	0,00

Este documento ha sido firmado electrónicamente por:	
NATALIA ELISA DE LUIS YANES - INTERVENTOR/A GENERAL	Fecha: 22/06/2023 - 09:26:42
En la dirección <a href="https://sede.gobiernodecanarias.org/sede/verifica_doc?codigo_nde=">https://sede.gobiernodecanarias.org/sede/verifica_doc?codigo_nde=</a> puede ser comprobada la autenticidad de esta copia, mediante el número de documento electrónico siguiente: 0TowEstJ9dy_D8crfCBSfn01LXkFzt2Tp	 
El presente documento ha sido descargado el 22/06/2023 - 10:53:20	

## LIQUIDACIÓN DEL PRESUPUESTO DE INGRESOS AGREGADO

## COMUNIDAD AUTÓNOMA DE CANARIAS - 2022

 Fecha: 15.06.2023  
 Hora: 15:29:56  
 Página: 8 de 12  
 Período: 01 - 13

APLICACIÓN PRESUPUESTARIA	PREV. DEL PRESUPUESTO	PREV. MODIFICACIONE	PREV. DEFINITIVAS	DER. RECONOCIDOS	DER. ANULADOS	DER. CANCELADOS	DER. RECON. NETOS	RECAUDACIÓN NETA	DER. PDTES. COBRO	EXCESO/DEFEC TO
46110 - Transferencias de Empresas Pcas. de Cabildos Insul	0,00	127.345,38	127.345,38	127.345,38	0,00	0,00	127.345,38	127.345,38	0,00	0,00
47 De Empresas Privadas	0,00	0,00	0,00	127.903,42	6.552,20	0,00	121.351,22	107.344,04	14.007,18	121.351,22
470 De Empresas privadas	0,00	0,00	0,00	127.903,42	6.552,20	0,00	121.351,22	107.344,04	14.007,18	121.351,22
47010 - Transferencias de Empresas Privadas	0,00	0,00	0,00	127.903,42	6.552,20	0,00	121.351,22	107.344,04	14.007,18	121.351,22
49 Del Exterior	150.413.112,00	0,00	150.413.112,00	50.046.006,27	0,00	0,00	50.046.006,27	13.048.075,99	36.997.930,28	-100.367.105,73
490 Fondo Social Europeo (FSE)	150.409.112,00	0,00	150.409.112,00	49.804.873,16	0,00	0,00	49.804.873,16	12.944.032,98	36.860.840,18	-100.604.238,84
49050 - Subvenciones del FSE para gastos no fros.ejercicio	150.409.112,00	0,00	150.409.112,00	49.804.873,16	0,00	0,00	49.804.873,16	12.944.032,98	36.860.840,18	-100.604.238,84
496 Otras de la Unión Europea	4.000,00	0,00	4.000,00	241.133,11	0,00	0,00	241.133,11	104.043,01	137.090,10	237.133,11
49650 - Otras subvenc.de la Unión Europea gtos.nofros. ejr	4.000,00	0,00	4.000,00	241.133,11	0,00	0,00	241.133,11	104.043,01	137.090,10	237.133,11
INGRESOS PATRIMONIALES	5.134.490,00	0,00	5.134.490,00	11.354.933,53	1.434.727,37	0,00	9.920.206,16	4.278.905,68	5.641.300,48	4.785.716,16
51 Intereses de anticipos y préstamos concedidos	417.112,00	0,00	417.112,00	793.659,89	0,00	0,00	793.659,89	793.659,89	0,00	376.547,89
510 Intereses anticipos y préstamos conced. por AAPP	417.112,00	0,00	417.112,00	793.659,89	0,00	0,00	793.659,89	793.659,89	0,00	376.547,89
51001 - Intereses anticipos y préstamos conce.c/p por AAPP	0,00	0,00	0,00	334,56	0,00	0,00	334,56	334,56	0,00	334,56
51002 - Intereses anticipos y préstamos conce.l/p por AAPP	417.112,00	0,00	417.112,00	793.325,33	0,00	0,00	793.325,33	793.325,33	0,00	376.213,33
52 Intereses de depósitos	1.002.513,00	0,00	1.002.513,00	4.224.504,25	0,00	0,00	4.224.504,25	317.778,01	3.906.726,24	3.221.991,25
520 Intereses de depósitos	1.002.513,00	0,00	1.002.513,00	4.224.504,25	0,00	0,00	4.224.504,25	317.778,01	3.906.726,24	3.221.991,25
52000 - Intereses de depósitos	1.002.513,00	0,00	1.002.513,00	4.224.504,25	0,00	0,00	4.224.504,25	317.778,01	3.906.726,24	3.221.991,25
53 Dividendos y participaciones en beneficios	60.000,00	0,00	60.000,00	116.426,66	0,00	0,00	116.426,66	116.426,66	0,00	58.426,66
530 De empresas públicas y participadas	60.000,00	0,00	60.000,00	0,00	0,00	0,00	0,00	0,00	0,00	-60.000,00
53000 - De empresas públicas y participadas	60.000,00	0,00	60.000,00	0,00	0,00	0,00	0,00	0,00	0,00	-60.000,00
531 Otros	0,00	0,00	0,00	116.426,66	0,00	0,00	116.426,66	116.426,66	0,00	116.426,66
53100 - Otros	0,00	0,00	0,00	116.426,66	0,00	0,00	116.426,66	116.426,66	0,00	116.426,66
54 Rentas de bienes inmuebles	0,00	0,00	0,00	20.709,69	400,00	0,00	20.309,69	20.309,69	0,00	20.309,69
540 Rentas de bienes inmuebles	0,00	0,00	0,00	20.709,69	400,00	0,00	20.309,69	20.309,69	0,00	20.309,69

Este documento ha sido firmado electrónicamente por:	
NATALIA ELISA DE LUIS YANES - INTERVENTOR/A GENERAL	Fecha: 22/06/2023 - 09:26:42
En la dirección <a href="https://sede.gobiernodecanarias.org/sede/verifica_doc?codigo_nde=">https://sede.gobiernodecanarias.org/sede/verifica_doc?codigo_nde=</a> puede ser comprobada la autenticidad de esta copia, mediante el número de documento electrónico siguiente: 0TowEstJ9dy_D8crfCBSfn0lLXkFzt2Tp	 
El presente documento ha sido descargado el 22/06/2023 - 10:53:20	

## LIQUIDACIÓN DEL PRESUPUESTO DE INGRESOS AGREGADO

## COMUNIDAD AUTÓNOMA DE CANARIAS - 2022

Fecha: 15.06.2023

Hora: 15:29:56

Página: 9 de 12

Periodo: 01 - 13

APLICACIÓN PRESUPUESTARIA	PREV. DEL PRESUPUESTO	PREV. MODIFICACIONE	PREV. DEFINITIVAS	DER. RECONOCIDOS	DER. ANULADOS	DER. CANCELADOS	DER. RECON. NETOS	RECAUDACIÓN NETA	DER. PDTES. COBRO	EXCESO/DEFEC TO
54010 - Alquiler viviendas y locales comerciales	0,00	0,00	0,00	20.709,69	400,00	0,00	20.309,69	20.309,69	0,00	20.309,69
55 Productos concesiones y aprovechamientos especial.	3.340.835,00	0,00	3.340.835,00	5.801.387,71	1.406.678,15	0,00	4.394.709,56	2.806.247,45	1.588.462,11	1.053.874,58
550 De concesiones administrativas	3.340.835,00	0,00	3.340.835,00	5.801.387,71	1.406.678,15	0,00	4.394.709,56	2.806.247,45	1.588.462,11	1.053.874,58
55000 - De concesiones administrativas	3.340.835,00	0,00	3.340.835,00	5.801.387,71	1.406.678,15	0,00	4.394.709,56	2.806.247,45	1.588.462,11	1.053.874,58
59 Otros ingresos patrimoniales	314.030,00	0,00	314.030,00	398.245,33	27.649,22	0,00	370.596,11	224.483,98	146.112,13	56.566,11
599 Otros ingresos patrimoniales	314.030,00	0,00	314.030,00	398.245,33	27.649,22	0,00	370.596,11	224.483,98	146.112,13	56.566,11
59900 - Otros ingresos patrimoniales	314.030,00	0,00	314.030,00	398.245,33	27.649,22	0,00	370.596,11	224.483,98	146.112,13	56.566,11
OPERACIONES DE CAPITAL	1.222.225.440,00	181.187.708,47	1.403.413.148,47	1.538.288.213,46	0,00	0,00	1.538.288.213,46	1.027.951.250,98	510.338.962,48	134.875.064,99
ENAJENACION DE INVERSIONES REALES	500.000,00	0,00	500.000,00	0,00	0,00	0,00	0,00	0,00	0,00	-500.000,00
61 De las demás inversiones reales	500.000,00	0,00	500.000,00	0,00	0,00	0,00	0,00	0,00	0,00	-500.000,00
619 De las demás inversiones reales	500.000,00	0,00	500.000,00	0,00	0,00	0,00	0,00	0,00	0,00	-500.000,00
61900 - De las demás inversiones reales	500.000,00	0,00	500.000,00	0,00	0,00	0,00	0,00	0,00	0,00	-500.000,00
TRANSFERENCIAS DE CAPITAL	1.221.725.440,00	181.187.708,47	1.402.913.148,47	1.538.288.213,46	0,00	0,00	1.538.288.213,46	1.027.951.250,98	510.338.962,48	135.375.064,99
70 D.Estado,OAAA,Agén.yOt.Sdad.m,EntP,Emp,Fin,restySS	588.863.527,00	120.084.676,96	708.948.203,96	1.075.385.977,45	0,00	0,00	1.075.385.977,45	682.382.258,24	393.003.719,21	366.437.773,49
700 De la Administración del Estado	545.495.585,00	111.123.357,59	656.618.942,59	744.510.037,25	0,00	0,00	744.510.037,25	351.533.878,04	392.976.159,21	87.891.094,66
70040 - Fondo de Compensación Interterritorial.Ej.corrien.	43.364.240,00	0,00	43.364.240,00	40.079.846,84	0,00	0,00	40.079.846,84	31.566.889,35	8.512.957,49	-3.284.393,16
70041 - Fondo de Compensación Interterritorial.Eje.cerrado	4.684.343,00	0,00	4.684.343,00	500.417,98	0,00	0,00	500.417,98	334.458,91	165.959,07	-4.183.925,02
70042 - Fondo Complementario. De ejercicio corriente	14.453.300,00	0,00	14.453.300,00	14.304.273,75	0,00	0,00	14.304.273,75	11.056.197,44	3.248.076,31	-149.026,25
70050 - Sub.Adm.Est.financ.inmv.nofro.yact.vta.imp.rdo.ejr	322.993.702,00	111.123.357,59	434.117.059,59	529.625.498,68	0,00	0,00	529.625.498,68	308.576.332,34	221.049.166,34	95.508.439,09
70099 - Otras Transferencias de Capital de Admón. Estado	160.000.000,00	0,00	160.000.000,00	160.000.000,00	0,00	0,00	160.000.000,00	0,00	160.000.000,00	0,00
701 De Organismos Autónomos Estado excepto del SPEE	190.000,00	1.344.489,90	1.534.489,90	2.956.422,11	0,00	0,00	2.956.422,11	2.956.422,11	0,00	1.421.932,21
70150 - Sub.OOAAEst.noSPEEfin.inm.nofro.yact.vta.im.rdo.ej	190.000,00	1.344.489,90	1.534.489,90	2.956.422,11	0,00	0,00	2.956.422,11	2.956.422,11	0,00	1.421.932,21
702 De la Seguridad Social	3.600.000,00	0,00	3.600.000,00	0,00	0,00	0,00	0,00	0,00	0,00	-3.600.000,00
70250 - Subven.SS.financ.inm.nofro.yact.vta.impt.rdo.ejerc	3.600.000,00	0,00	3.600.000,00	0,00	0,00	0,00	0,00	0,00	0,00	-3.600.000,00

Este documento ha sido firmado electrónicamente por:	
NATALIA ELISA DE LUIS YANES - INTERVENTOR/A GENERAL	Fecha: 22/06/2023 - 09:26:42
En la dirección <a href="https://sede.gobiernodecanarias.org/sede/verifica_doc?codigo_nde=">https://sede.gobiernodecanarias.org/sede/verifica_doc?codigo_nde=</a> puede ser comprobada la autenticidad de esta copia, mediante el número de documento electrónico siguiente: 0TowEstJ9dy_D8crfCBSfn01LXkFzt2Tp	 
El presente documento ha sido descargado el 22/06/2023 - 10:53:20	

## LIQUIDACIÓN DEL PRESUPUESTO DE INGRESOS AGREGADO

## COMUNIDAD AUTÓNOMA DE CANARIAS - 2022

Fecha: 15.06.2023

Hora: 15:29:56

Página: 10 de 12

Periodo: 01 - 13

APLICACIÓN PRESUPUESTARIA	PREV. DEL PRESUPUESTO	PREV. MODIFICACIONE	PREV. DEFINITIVAS	DER. RECONOCIDOS	DER. ANULADOS	DER. CANCELADOS	DER. RECON. NETOS	RECAUDACIÓN NETA	DER. PDTES. COBRO	EXCESO/DEFEC TO
703 De Agencias Estatales y otr.Organismos Púb. Estado	93.500,00	86.512,00	182.012,00	155.689,38	0,00	0,00	155.689,38	128.129,38	27.560,00	-26.322,62
70350 - Sub.Ag.Es.yuOt.OOPP.fin.in.nofro.yac.vta.im.rdo.ej	93.500,00	86.512,00	182.012,00	155.689,38	0,00	0,00	155.689,38	128.129,38	27.560,00	-26.322,62
704 De Sdades.mercn.ent.pub.emp.Fundc.pcas.yRestoEstado	27.848.535,00	6.110.236,47	33.958.771,47	321.680.420,71	0,00	0,00	321.680.420,71	321.680.420,71	0,00	287.721.649,24
70450 - Sub.S.m.EEPPEE.Fun.yRes.fi.inm.nofro.yact.vta.r.ej	27.848.535,00	6.110.236,47	33.958.771,47	321.680.420,71	0,00	0,00	321.680.420,71	321.680.420,71	0,00	287.721.649,24
705 Del Servicio Público de Empleo Estatal (SPEE)	11.635.907,00	1.418.081,00	13.053.988,00	6.083.408,00	0,00	0,00	6.083.408,00	6.083.408,00	0,00	-6.970.580,00
70550 - Subv. SPEE finan.inmov.nofro.y act.vta.im.rdo.ejer	11.635.907,00	1.418.081,00	13.053.988,00	6.083.408,00	0,00	0,00	6.083.408,00	6.083.408,00	0,00	-6.970.580,00
71 De la Admón.CAC.sus OAAA,Entes Públ.ppto.lim.yConso	229.755.247,00	61.053.031,51	290.808.278,51	297.125.531,56	0,00	0,00	297.125.531,56	294.036.039,61	3.089.491,75	6.317.253,05
710 De la Admón. de la Comunidad Autónoma de Canarias	229.755.247,00	58.628.669,55	288.383.916,55	288.129.553,96	0,00	0,00	288.129.553,96	285.040.062,21	3.089.491,75	-254.362,59
71050 - Subven.Admón.CAC fin.inm.nofro.yact.vta.imp.rdo.ej	0,00	63.289.984,07	63.289.984,07	63.710.631,68	0,00	0,00	63.710.631,68	63.710.631,68	0,00	420.647,61
71010 - Transferencias de la Admón. de la CAC	229.555.247,00	-4.661.314,52	224.893.932,48	224.218.922,28	0,00	0,00	224.218.922,28	221.129.430,53	3.089.491,75	-675.010,20
71010 - TRANSFERENCIAS DE LA ADMINISTRACIÓN DE LA CAC	200.000,00	0,00	200.000,00	200.000,00	0,00	0,00	200.000,00	200.000,00	0,00	0,00
711 De OAAA, Entes Públ. ppto.limitat.y Consorcios CAC	0,00	2.424.361,96	2.424.361,96	8.995.977,60	0,00	0,00	8.995.977,60	8.995.977,60	0,00	6.571.615,64
71110 - Transferencias de Organismos Autónomos de la CAC	0,00	2.274.520,36	2.274.520,36	2.546.581,78	0,00	0,00	2.546.581,78	2.546.581,78	0,00	272.061,42
71120 - Transfer. Entes Públicos CAC con ppto. limitativo	0,00	0,00	0,00	3.921.609,95	0,00	0,00	3.921.609,95	3.921.609,95	0,00	3.921.609,95
71150 - Sub.OAAA,EEPP,Cons.CACfin.inm.nofro.act.vta.rdo.ej	0,00	149.841,60	149.841,60	2.527.785,87	0,00	0,00	2.527.785,87	2.527.785,87	0,00	2.377.944,27
73 De Fundaciones	0,00	0,00	0,00	598,50	0,00	0,00	598,50	598,50	0,00	598,50
733 De Fundaciones Privadas	0,00	0,00	0,00	598,50	0,00	0,00	598,50	598,50	0,00	598,50
73350 - Subv.Fundac.Priv.fin.inm.nofro.yact.vta.imp.rdo.ej	0,00	0,00	0,00	598,50	0,00	0,00	598,50	598,50	0,00	598,50
76 De Cabildos Insulares	0,00	50.000,00	50.000,00	1.050.000,00	0,00	0,00	1.050.000,00	50.000,00	1.000.000,00	1.000.000,00
760 De Cabildos Insulares	0,00	50.000,00	50.000,00	1.050.000,00	0,00	0,00	1.050.000,00	50.000,00	1.000.000,00	1.000.000,00
76050 - Subv.CabildosIns.fin.inm.nofro.yact.vta.imp.rdo.ej	0,00	50.000,00	50.000,00	1.050.000,00	0,00	0,00	1.050.000,00	50.000,00	1.000.000,00	1.000.000,00
79 Del exterior	403.106.666,00	0,00	403.106.666,00	164.726.105,95	0,00	0,00	164.726.105,95	51.482.354,43	113.243.751,52	-238.380.560,05
790 Fondo Europeo de Desarrollo Regional (FEDER)	368.319.635,00	0,00	368.319.635,00	144.850.458,88	0,00	0,00	144.850.458,88	46.958.992,39	97.891.466,49	-223.469.176,12
79050 - Subvenc.FEDER fin.inm.nofro.yact.vta.imp.rdo.ejerc	368.319.635,00	0,00	368.319.635,00	144.850.458,88	0,00	0,00	144.850.458,88	46.958.992,39	97.891.466,49	-223.469.176,12

Este documento ha sido firmado electrónicamente por:	
NATALIA ELISA DE LUIS YANES - INTERVENTOR/A GENERAL	Fecha: 22/06/2023 - 09:26:42
En la dirección <a href="https://sede.gobiernodecanarias.org/sede/verifica_doc?codigo_nde=">https://sede.gobiernodecanarias.org/sede/verifica_doc?codigo_nde=</a> puede ser comprobada la autenticidad de esta copia, mediante el número de documento electrónico siguiente: 0TowEstJ9dy_D8crfCBSfn01LXkFzt2Tp	 
El presente documento ha sido descargado el 22/06/2023 - 10:53:20	

## LIQUIDACIÓN DEL PRESUPUESTO DE INGRESOS AGREGADO

## COMUNIDAD AUTÓNOMA DE CANARIAS - 2022

Fecha: 15.06.2023

Hora: 15:29:56

Página: 11 de 12

Periodo: 01 - 13

APLICACIÓN PRESUPUESTARIA	PREV. DEL PRESUPUESTO	PREV. MODIFICACIONE	PREV. DEFINITIVAS	DER. RECONOCIDOS	DER. ANULADOS	DER. CANCELADOS	DER. RECON. NETOS	RECAUDACIÓN NETA	DER. PDTES. COBRO	EXCESO/DEFEC TO
794 Fondo Europeo de Desarrollo Agrícola (FEADER)	3.952.807,00	0,00	3.952.807,00	4.444.689,15	0,00	0,00	4.444.689,15	4.444.689,15	0,00	491.882,15
79450 - Subv.FEADER financ.inm.nofro.y act.vta.imp.rdo.ejr	3.952.807,00	0,00	3.952.807,00	4.444.689,15	0,00	0,00	4.444.689,15	4.444.689,15	0,00	491.882,15
797 Fondo Europeo Marítimo y de Pesca (FEMP)	30.793.716,00	0,00	30.793.716,00	15.207.211,92	0,00	0,00	15.207.211,92	0,00	15.207.211,92	-15.586.504,08
79750 - Subv. FEMP financ.inmov.nofro.y act.vta.imp.rdo.ej	30.793.716,00	0,00	30.793.716,00	15.207.211,92	0,00	0,00	15.207.211,92	0,00	15.207.211,92	-15.586.504,08
798 Otras de la Unión Europea	40.508,00	0,00	40.508,00	223.746,00	0,00	0,00	223.746,00	78.672,89	145.073,11	183.238,00
79850 - Otr.Subv.Unión Europ.fin.inm.nofr.y act.vta.rdo.ej	40.508,00	0,00	40.508,00	223.746,00	0,00	0,00	223.746,00	78.672,89	145.073,11	183.238,00
TOTAL OPERACIONES FINANCIERAS	1.013.492.632,00	624.772.295,07	1.638.264.927,07	957.975.851,99	56.823,19	0,00	957.919.028,80	957.903.069,87	15.958,93	-680.345.898,27
OPERACIONES FINANCIERAS	1.013.492.632,00	624.772.295,07	1.638.264.927,07	957.975.851,99	56.823,19	0,00	957.919.028,80	957.903.069,87	15.958,93	-680.345.898,27
ACTIVOS FINANCIEROS	114.744.096,00	624.682.614,27	739.426.710,27	30.589.878,10	56.823,19	0,00	30.533.054,91	30.517.095,98	15.958,93	-708.893.656,36
82 Reintegro préstamos concedidos al Sector Público	2.859.667,00	0,00	2.859.667,00	240.000,00	0,00	0,00	240.000,00	240.000,00	0,00	-2.619.667,00
821 A largo plazo	2.859.667,00	0,00	2.859.667,00	240.000,00	0,00	0,00	240.000,00	240.000,00	0,00	-2.619.667,00
82101 - A largo plazo	2.859.667,00	0,00	2.859.667,00	240.000,00	0,00	0,00	240.000,00	240.000,00	0,00	-2.619.667,00
83 REINTEGRO PRÉSTAMOS CONCEDIDOS FUERA DEL SECTOR	0,00	22.619.672,52	22.619.672,52	30.349.878,10	56.823,19	0,00	30.293.054,91	30.277.095,98	15.958,93	7.673.382,39
830 A CORTO PLAZO	0,00	22.619.672,52	22.619.672,52	20.754.802,72	56.823,19	0,00	20.697.979,53	20.682.020,60	15.958,93	-1.921.692,99
83008 - FAMILIAS E INST. SIN FINES DE LUCRO	0,00	17.769,41	17.769,41	17.769,41	0,00	0,00	17.769,41	4.504,90	13.264,51	0,00
83008 - Personal, anticipos reintegrables	0,00	0,00	0,00	202.105,56	0,00	0,00	202.105,56	202.105,56	0,00	202.105,56
83009 - Anticipos Reintegrables	0,00	22.601.903,11	22.601.903,11	20.534.927,75	56.823,19	0,00	20.478.104,96	20.475.410,14	2.694,42	-2.123.796,55
831 A largo plazo	0,00	0,00	0,00	9.595.075,38	0,00	0,00	9.595.075,38	9.595.075,38	0,00	9.595.075,38
83100 - A largo plazo	0,00	0,00	0,00	9.595.075,38	0,00	0,00	9.595.075,38	9.595.075,38	0,00	9.595.075,38
87 Remanente de tesorería	111.884.429,00	602.062.941,75	713.947.370,75	0,00	0,00	0,00	0,00	0,00	0,00	-713.947.370,75
870 Remanente de tesorería	111.884.429,00	602.062.941,75	713.947.370,75	0,00	0,00	0,00	0,00	0,00	0,00	-713.947.370,75
87001 - Remanente de tesorería afectado	26.884.429,00	468.639.455,53	495.523.884,53	0,00	0,00	0,00	0,00	0,00	0,00	-495.523.884,53
87002 - Remanente de tesorería no afectado	85.000.000,00	133.423.486,22	218.423.486,22	0,00	0,00	0,00	0,00	0,00	0,00	-218.423.486,22
PASIVOS FINANCIEROS	898.748.536,00	89.680,80	898.838.216,80	927.385.973,89	0,00	0,00	927.385.973,89	927.385.973,89	0,00	28.547.757,09

Este documento ha sido firmado electrónicamente por:	
NATALIA ELISA DE LUIS YANES - INTERVENTOR/A GENERAL	Fecha: 22/06/2023 - 09:26:42
En la dirección <a href="https://sede.gobiernodecanarias.org/sede/verifica_doc?codigo_nde=">https://sede.gobiernodecanarias.org/sede/verifica_doc?codigo_nde=</a> puede ser comprobada la autenticidad de esta copia, mediante el número de documento electrónico siguiente: 0TowEstJ9dy_D8crfCBSfn01LXkFzt2Tp	 
El presente documento ha sido descargado el 22/06/2023 - 10:53:20	

## LIQUIDACIÓN DEL PRESUPUESTO DE INGRESOS AGREGADO

## COMUNIDAD AUTÓNOMA DE CANARIAS - 2022

Fecha: 15.06.2023

Hora: 15:29:56

Página: 12 de 12

Periodo: 01 - 13

APLICACIÓN PRESUPUESTARIA	PREV. DEL PRESUPUESTO	PREV. MODIFICACIONE	PREV. DEFINITIVAS	DER. RECONOCIDOS	DER. ANULADOS	DER. CANCELADOS	DER. RECON. NETOS	RECAUDACIÓN NETA	DER. PDTES. COBRO	EXCESO/DEFEC TO
91 Préstamos recibidos del interior	898.748.536,00	89.680,80	898.838.216,80	927.385.973,89	0,00	0,00	927.385.973,89	927.385.973,89	0,00	28.547.757,09
911 Préstamos recibidos l/p de entes Sector Público	1.000,00	89.680,80	90.680,80	28.638.473,89	0,00	0,00	28.638.473,89	28.638.473,89	0,00	28.547.793,09
91106 - Préstamos a largo plazo transformables en subvenc.	1.000,00	89.680,80	90.680,80	28.638.473,89	0,00	0,00	28.638.473,89	28.638.473,89	0,00	28.547.793,09
913 Préstamos recibidos l/p entes fuera Sector Público	898.747.536,00	0,00	898.747.536,00	898.747.500,00	0,00	0,00	898.747.500,00	898.747.500,00	0,00	-36,00
91301 - Prestamos a largo plazo con entidades de credito	898.747.536,00	0,00	898.747.536,00	898.747.500,00	0,00	0,00	898.747.500,00	898.747.500,00	0,00	-36,00
<b>TOTAL</b>	13.602.764.143,00	1.600.600.659,47	15.203.364.802,47	15.055.568.098,21	125.610.657,20	5.077,89	14.929.952.383,12	14.226.788.252,31	703.164.110,81	-273.412.439,35

Este documento ha sido firmado electrónicamente por:	
NATALIA ELISA DE LUIS YANES - INTERVENTOR/A GENERAL	Fecha: 22/06/2023 - 09:26:42
En la dirección <a href="https://sede.gobiernodecanarias.org/sede/verifica_doc?codigo_nde=">https://sede.gobiernodecanarias.org/sede/verifica_doc?codigo_nde=</a> puede ser comprobada la autenticidad de esta copia, mediante el número de documento electrónico siguiente: 0TowEstJ9dy_D8crfCBSfn01LXkFzt2Tp	 
El presente documento ha sido descargado el 22/06/2023 - 10:53:20	

## 7. ESTADO DE REMANENTE DE TESORERÍA AGREGADO

Este documento ha sido firmado electrónicamente por:	
NATALIA ELISA DE LUIS YANES - INTERVENTOR/A GENERAL	Fecha: 22/06/2023 - 09:26:42
En la dirección <a href="https://sede.gobiernodecanarias.org/sede/verifica_doc?codigo_nde=">https://sede.gobiernodecanarias.org/sede/verifica_doc?codigo_nde=</a> puede ser comprobada la autenticidad de esta copia, mediante el número de documento electrónico siguiente: 0TowEstJ9dy_D8crfCBSfn01LXkFzt2Tp	 
El presente documento ha sido descargado el 22/06/2023 - 10:53:20	

## VII. Estado del Remanente de Tesorería Agregado

EL ESTADO DE REMANENTE DE TESORERÍA AGREGADO que se presenta, se corresponde con los estados contenidos en las correspondientes cuentas de los entes del sector público limitativo con la excepción del Consorcio del Rincón considerando la limitación expuesta en el apartado 1. Memoria.

Con el fin de mostrar la imagen fiel del patrimonio, de la situación financiera, de la ejecución del presupuesto y de los resultados, así como siguiendo las recomendaciones de la Audiencia de Cuentas, se calcula el **REMANENTE DE TESORERIA TEORICO O DE LIBRE DISPOSICION** considerando los siguientes datos relativos a saldos de determinadas cuentas de la contabilidad financiera:

- Saldo de la cuenta financiera 413. Acreedores por operaciones por devengo, relativo a aquellas obligaciones derivadas de gastos realizados o bienes y servicios recibidos para las que no se ha producido su aplicación al presupuesto de 2021.
- El saldo relativo al importe pendiente de pago por devoluciones de ingresos cuenta 418. Acreedores por devolución de ingresos y otras minoraciones.

EL SALDO DE DUDOSO COBRO por 269.730.626,18 minora en ese importe **LOS DERECHOS PENDIENTES DE COBRO**. La dotación no sustituye a las acciones que administrativamente se deban realizar desde el punto de vista de la declaración de prescripción o exigencia del cobro, de acuerdo con la normativa vigente en materia de recaudación.

EL REMANENTE DE TESORERIA TOTAL asciende a + 1.114.250.703,98, no obstante, el impacto del exceso de financiación afectada y del saldo de la cuenta 413, es sustancial para el resultado del **REMANENTE DE TESORERIA NO AFECTADO** con un importe negativo por 389.304.953,98 y **EL REMANENTE DE TESORERIA TEORICO O DE LIBRE DISPOSICION** por importe de -687.077.886,01:

Este documento ha sido firmado electrónicamente por:	
NATALIA ELISA DE LUIS YANES - INTERVENTOR/A GENERAL	Fecha: 22/06/2023 - 09:26:42
En la dirección <a href="https://sede.gobiernodecanarias.org/sede/verifica_doc?codigo_nde=">https://sede.gobiernodecanarias.org/sede/verifica_doc?codigo_nde=</a> puede ser comprobada la autenticidad de esta copia, mediante el número de documento electrónico siguiente: 0TowEstJ9dy_D8crfCBSfn01LXkFzt2Tp	 
El presente documento ha sido descargado el 22/06/2023 - 10:53:20	

## ESTADO DE REMANENTE DE TESORERÍA AGREGADO

### COMUNIDAD AUTÓNOMA DE CANARIAS - 2022

Tabla 1

 Fecha: 15.06.2023  
 Hora: 15:37:53  
 Página: 1 de 1  
 Periodo: 01 - 16

COMPONENTES	EJERCICIO 2022		EJERCICIO 2021	
<b>1. (+) FONDOS LIQUIDOS</b>		1.453.240.113,27		1.306.217.303,59
<b>2.(+) DERECHOS PENDIENTES DE COBRO</b>		2.982.774.652,13		2.703.740.846,61
(+) DEL PRESUPUESTO CORRIENTE	703.164.110,81		661.569.748,19	
(+) DE PRESUPUESTOS CERRADOS	475.500.129,40		449.376.886,30	
(+) DE OPERACIONES NO PRESUPUESTARIAS	1.800.903.704,74		1.590.540.388,93	
(+) DE OPERACIONES COMERCIALES	3.206.707,18		2.253.823,19	
<b>3.(-) OBLIGACIONES PENDIENTES DE PAGO</b>		3.197.942.202,39		2.633.902.533,51
(+) DEL PRESUPUESTO CORRIENTE	772.689.244,19		863.729.684,83	
(+) DE PRESUPUESTOS CERRADOS	32.261,88		71.976,87	
(+) DE OPERACIONES NO PRESUPUESTARIAS	2.421.153.440,34		1.765.638.601,83	
(+) DE OPERACIONES COMERCIALES	4.067.255,98		4.462.269,98	
<b>4.(+) PARTIDAS PENDIENTES DE APLICACIÓN</b>		123.821.859,03-		221.798.524,08-
(-)COBROS REALIZADOS PENDIENTES DE APLICACIÓN DEFI	123.824.864,59		221.801.529,64	
(+)PAGOS REALIZADOS PENDIENTES DE APLICACIÓN DEFI	3.005,56		3.005,56	
<b>I. REMANENTE TESORERÍA TOTAL (1+2-3+4)</b>		1.114.250.703,98		1.154.257.092,61
<b>II. EXCESO DE FINANCIACIÓN AFECTADA</b>		1.233.825.031,78		701.251.287,78
<b>III. SALDO DE DUDOSO COBRO</b>		269.730.626,18		316.525.110,46
<b>IV. REMANENTE DE TESORERÍA NO AFECTADO =(I-II-III)</b>		389.304.953,98-		136.480.694,37
<b>V. SALDO DE LA CUENTA 413</b>		292.217.670,91		198.758.940,76
<b>VI. POR DEVOLUCIONES DE INGRESOS</b>		5.555.261,12		2.065.678,78
<b>VII. REMANENTE DE TESORERIA TEORICO O LIBRE DISPOSICIÓN (IV-V-VI)</b>		687.077.886,01-		64.343.925,17-

49

Este documento ha sido firmado electrónicamente por:	
NATALIA ELISA DE LUIS YANES - INTERVENTOR/A GENERAL	Fecha: 22/06/2023 - 09:26:42
<p>En la dirección <a href="https://sede.gobiernodecanarias.org/sede/verifica_doc?codigo_nde=">https://sede.gobiernodecanarias.org/sede/verifica_doc?codigo_nde=</a> puede ser comprobada la autenticidad de esta copia, mediante el número de documento electrónico siguiente:</p> <p>0TowEstJ9dy_D8crfCBSfn01LXkFzt2Tp</p>	 
El presente documento ha sido descargado el 22/06/2023 - 10:53:20	

Resaltar que en el epígrafe II. EXCESO DE FINANCIACION AFECTADA, el importe de 1.233.825.031,78 incorpora en concepto de deuda registrada en la cuenta 4130000001 DPE (exceso de financiación afectada) un importe de 29,9 millones.

El 26 de mayo de 2023, S&P Global Ratings informó su calificación crediticia de emisor a largo plazo 'A' en el Comunidad Autónoma de Canarias, con perspectiva estable.

El detalle del **ESTADO DE REMANENTE DE TESORERIA TOTAL AGREGADO**, de acuerdo con la naturaleza de los entes que conforman el sector público limitativo es el siguiente:

Tabla 2

COMPONENTES	CAC	Organismos Autónomos	Entidades Públicas	Consortios	AGREGADO
<b>1. (+) FONDOS LIQUIDOS</b>	<b>441.434.409,61</b>	<b>940.653.146,31</b>	<b>49.660.836,87</b>	<b>21.491.720,48</b>	<b>1.453.240.113,27</b>
<b>2.(+) DERECHOS PENDIENTES DE COBRO</b>	<b>2.691.797.764,15</b>	<b>249.993.075,46</b>	<b>6.014.121,23</b>	<b>34.969.691,29</b>	<b>2.982.774.652,13</b>
(+) DEL PRESUPUESTO CORRIENTE	654.850.525,52	38.693.004,29	6.000.000,00	3.620.581,00	703.164.110,81
(+) DE PRESUPUESTOS CERRADOS	246.390.088,42	206.710.915,13	0,00	22.399.125,85	475.500.129,40
(+) DE OPERACIONES NO PRESUPUESTARIAS	1.790.557.150,21	1.382.448,86	14.121,23	8.949.984,44	1.800.903.704,74
(+) DE OPERACIONES COMERCIALES	0,00	3.206.707,18	0,00	0,00	3.206.707,18
<b>3.(-) OBLIGACIONES PENDIENTES DE PAGO</b>	<b>-2.765.088.006,27</b>	<b>-389.009.837,94</b>	<b>-42.718.580,65</b>	<b>-1.125.777,53</b>	<b>-3.197.942.202,39</b>
(+) DEL PRESUPUESTO CORRIENTE	430.936.464,75	320.847.438,73	20.349.322,90	556.017,81	772.689.244,19
(+) DE PRESUPUESTOS CERRADOS	13.240,30	18.956,32	0,00	65,26	32.261,88
(+) DE OPERACIONES NO PRESUPUESTARIAS	2.334.138.301,22	64.076.186,91	22.369.257,75	569.694,46	2.421.153.440,34
(+) DE OPERACIONES COMERCIALES	0,00	4.067.255,98	0,00	0,00	4.067.255,98
<b>4. (+) PARTIDAS PENDIENTES DE APLICACIÓN DEFINITIVA</b>	<b>7.874.617,93</b>	<b>-125.585.657,01</b>	<b>1.140.521,08</b>	<b>-7.251.341,03</b>	<b>-123.821.859,03</b>
(-) COBROS REALIZADOS PENDIENTES DE APLICACIÓN DEFI	-7.874.617,93	125.588.662,57	-1.140.521,08	7.251.341,03	123.824.864,59
(+) PAGOS REALIZADOS PENDIENTES DE APLICACIÓN DEFI	0,00	3.005,56	0,00	0,00	3.005,56
<b>I. REMANENTE TESORERÍA TOTAL (1+2-3+4)</b>	<b>376.018.785,42</b>	<b>676.050.726,82</b>	<b>14.096.898,53</b>	<b>48.084.293,21</b>	<b>1.114.250.703,98</b>
II. EXCESO DE FINANCIACIÓN AFECTADA	964.701.045,74	269.123.986,04	0,00	0,00	1.233.825.031,78
III. SALDO DE DUDOSO COBRO	195.233.479,81	70.006.426,90	0,00	4.490.719,47	269.730.626,18
<b>IV. REMANENTE TESORERÍA NO AFECTADO = (I-II-III)</b>	<b>-783.915.740,13</b>	<b>336.920.313,88</b>	<b>14.096.898,53</b>	<b>43.593.573,74</b>	<b>-389.304.953,98</b>
<b>V. SALDO DE LA CUENTA 413</b>	<b>163.070.067,35</b>	<b>130.901.519,54</b>	<b>-1.803.814,97</b>	<b>49.898,99</b>	<b>292.217.670,91</b>
VI. POR DEVOLUCIONES DE INGRESOS	3.254.412,79	2.267.038,76	166,66	33.642,91	5.555.261,12
<b>REMANENTE DE TESORERÍA TEÓRICO o DE LIBRE DISPOSICIÓN (IV)</b>	<b>-950.240.220,27</b>	<b>203.751.755,58</b>	<b>15.900.546,84</b>	<b>43.510.031,84</b>	<b>-687.077.886,01</b>

Se muestra a continuación, el detalle del Remanente de Tesorería y el Remanente de tesorería teórico o de libre disposición por Organismo Autónomo, Ente Público y Consorcio que se obtiene a 31 de diciembre de 2022:

Este documento ha sido firmado electrónicamente por:	
NATALIA ELISA DE LUIS YANES - INTERVENTOR/A GENERAL	Fecha: 22/06/2023 - 09:26:42
En la dirección <a href="https://sede.gobiernodecanarias.org/sede/verifica_doc?codigo_nde=">https://sede.gobiernodecanarias.org/sede/verifica_doc?codigo_nde=</a> puede ser comprobada la autenticidad de esta copia, mediante el número de documento electrónico siguiente: 0TowEstJ9dy_D8crfCBSfn01LXkFzt2Tp	 
El presente documento ha sido descargado el 22/06/2023 - 10:53:20	

Tabla 3

REMANENTE DE TESORERÍA 2022_OOAA											
COMPONENTES	ACEC	ICAP	ICCA	ICHH	ICI	ICIA	ICV	ISTAC	SCE	SCS	TOTAL OOAA
<b>1. (+) FONDOS LIQUIDOS</b>	<b>1.816.930,44</b>	<b>9.644.289,53</b>	<b>9.131.856,24</b>	<b>1.645.918,61</b>	<b>22.378.566,57</b>	<b>11.067.042,84</b>	<b>313.117.839,52</b>	<b>4.360.461,94</b>	<b>397.469.296,97</b>	<b>170.020.943,65</b>	<b>940.653.146,31</b>
<b>2.(+) DERECHOS PENDIENTES DE COBRO</b>	<b>11,91</b>	<b>1.788,42</b>	<b>735.225,50</b>	<b>3.279.515,18</b>	<b>179.393,64</b>	<b>834.904,23</b>	<b>105.050.189,29</b>	<b>298.678,93</b>	<b>20.791.072,55</b>	<b>118.822.295,81</b>	<b>249.993.075,46</b>
(+) DEL PRESUPUESTO CORRIENTE	0,00	1.788,42	26.205,45	13.264,51	136.188,61	46.929,30	6.055.903,65	298.678,93	1.755.448,19	30.358.597,23	38.693.004,29
(+) DE PRESUPUESTOS CERRADOS	0,00	0,00	590.599,36	563,56	43.205,03	787.974,93	97.598.241,64	0,00	19.078.470,56	88.611.860,05	206.710.915,13
(+) DE OPERACIONES NO PRESUPUESTARIAS	11,91	0,00	118.420,69	58.979,93	0,00	0	1.396.044,00	0,00	-42.846,20	-148.161,47	1.382.448,86
(+) DE OPERACIONES COMERCIALES	0,00	0,00	0,00	3.206.707,18	0,00	0,00	0,00	0,00	0,00	0,00	3.206.707,18
<b>3.(-) OBLIGACIONES PENDIENTES DE PAGO</b>	<b>-96.229,73</b>	<b>-201.893,87</b>	<b>-870.382,60</b>	<b>-4.999.306,50</b>	<b>-1.312.421,84</b>	<b>-942.709,97</b>	<b>-38.101.652,66</b>	<b>-1.201.177,30</b>	<b>-148.796.269,97</b>	<b>-192.487.793,50</b>	<b>-389.009.837,94</b>
(+) DEL PRESUPUESTO CORRIENTE	39.325,90	123.063,97	682.136,09	247.225,92	1.094.637,79	477.833,47	36.827.515,83	1.075.376,41	147.695.255,44	132.585.067,91	320.847.438,73
(+) DE PRESUPUESTOS CERRADOS	0,00	0,00	1.300,00	790,43	27,00	27,00	1.620,00	0,00	16,98	15.174,91	18.956,32
(+) DE OPERACIONES NO PRESUPUESTARIAS	56.903,83	78.829,90	186.946,51	684.034,17	217.757,05	464.849,50	1.272.516,83	125.800,89	1.100.997,55	59.887.550,68	64.076.186,91
(+) DE OPERACIONES COMERCIALES	0,00	0,00	0,00	4.067.255,98	0,00	0,00	0,00	0,00	0,00	0,00	4.067.255,98
<b>4. (+) PARTIDAS PENDIENTES DE APLICACIÓN DEFINITIVA</b>	<b>-869,02</b>	<b>-649,32</b>	<b>127.017,36</b>	<b>0,00</b>	<b>-588.923,40</b>	<b>-1.234,23</b>	<b>-123.573.886,51</b>	<b>53,56</b>	<b>-789.708,49</b>	<b>-757.456,96</b>	<b>-125585657,01</b>
(-) COBROS REALIZADOS PENDIENTES DE APLICACIÓN DEFI	869,02	649,32	-127.017,36	0,00	588.923,40	1.234,23	123.576.892,07	-53,56	789.708,49	757.456,96	125.588.662,57
(+) PAGOS REALIZADOS PENDIENTES DE APLICACIÓN DEFI	0,00	0,00	0,00	0,00	0,00	0,00	3.005,56	0,00	0,00	0,00	3.005,56
<b>I. REMANENTE TESORERÍA TOTAL (1+2-3+4)</b>	<b>1.719.843,60</b>	<b>9.443.534,76</b>	<b>9.123.716,50</b>	<b>-73.872,71</b>	<b>20.656.614,97</b>	<b>10.958.002,87</b>	<b>256.492.489,64</b>	<b>3.458.017,13</b>	<b>268.674.391,06</b>	<b>95.597.989,00</b>	<b>676.050.726,82</b>
II. EXCESO DE FINANCIACIÓN AFECTADA	0,00	3.376.924,23	0,00	107.822,75	4.825.114,27	47.700,92	104.213.786,07	332.735,43	75.893.344,17	80.326.558,20	269.123.986,04
III. SALDO DE DUDOSO COBRO	0,00	0,00	89.773,51	0,00	2.193,80	0,00	5.516.877,89	0,00	7.963.272,20	56.434.309,50	70.006.426,90
<b>IV. REMANENTE TESORERÍA NO AFECTADO = (I-II-III)</b>	<b>1.719.843,60</b>	<b>6.066.610,53</b>	<b>9.033.942,99</b>	<b>-181.695,46</b>	<b>15.829.306,90</b>	<b>10.910.301,95</b>	<b>146.761.825,68</b>	<b>3.125.281,70</b>	<b>184.817.774,69</b>	<b>-41.162.878,70</b>	<b>336.920.313,88</b>
V. SALDO DE LA CUENTA 413	3.562,40	8.295,32	28.444,35	0,00	31.131,42	126.856,01	7.401.313,08	1.157,63	4.129.518,25	119.171.241,08	130.901.519,54
VI. POR DEVOLUCIONES DE INGRESOS	0	0	0	2.061.290,12	0	0	0	0	4,88	205.743,76	2.267.038,76
<b>REMANENTE DE TESORERÍA TEÓRICO o DE LIBRE DISPOSICIÓN (IV-V-VI)</b>	<b>1.716.281,20</b>	<b>6.058.315,21</b>	<b>9.005.498,64</b>	<b>-2.242.985,58</b>	<b>15.798.175,48</b>	<b>10.783.445,94</b>	<b>139.360.512,60</b>	<b>3.124.124,07</b>	<b>180.688.251,56</b>	<b>-160.539.863,54</b>	<b>203.751.755,58</b>

Este documento ha sido firmado electrónicamente por:	
NATALIA ELISA DE LUIS YANES - INTERVENTOR/A GENERAL	Fecha: 22/06/2023 - 09:26:42
En la dirección <a href="https://sede.gobiernodecanarias.org/sede/verifica_doc?codigo_nde=">https://sede.gobiernodecanarias.org/sede/verifica_doc?codigo_nde=</a> puede ser comprobada la autenticidad de esta copia, mediante el número de documento electrónico siguiente: 0TowEstJ9dy_D8crfCBSfn01LXkFzt2Tp	 
El presente documento ha sido descargado el 22/06/2023 - 10:53:20	

Tabla 4

REMANENTE DE TESORERÍA 2022 _EPPP				
COMPONENTES	ATC	CES	RTPC	Entidades Públicas
<b>1. (+) FONDOS LIQUIDOS</b>	<b>38.564.623,01</b>	<b>1.955.745,55</b>	<b>9.140.468,31</b>	<b>49.660.836,87</b>
<b>2.(+) DERECHOS PENDIENTES DE COBRO</b>	<b>14.121,23</b>	<b>0,00</b>	<b>6.000.000,00</b>	<b>6.014.121,23</b>
(+) DEL PRESUPUESTO CORRIENTE	0,00	0,00	6.000.000,00	6.000.000,00
(+) DE PRESUPUESTOS CERRADOS	0,00	0,00	0,00	0,00
(+) DE OPERACIONES NO PRESUPUESTARIAS	14.121,23	0,00	0,00	14.121,23
(+) DE OPERACIONES COMERCIALES	0,00	0,00	0,00	0,00
<b>3.(-) OBLIGACIONES PENDIENTES DE PAGO</b>	<b>-30.254.554,76</b>	<b>-57.416,79</b>	<b>-12.406.609,10</b>	<b>-42.718.580,65</b>
(+) DEL PRESUPUESTO CORRIENTE	7.933.334,52	21.097,22	12.394.891,16	20.349.322,90
(+) DE PRESUPUESTOS CERRADOS	0,00	0,00	0,00	0,00
(+) DE OPERACIONES NO PRESUPUESTARIAS	22.321.220,24	36.319,57	11.717,94	22.369.257,75
(+) DE OPERACIONES COMERCIALES	0,00	0,00	0,00	0,00
<b>4. (+) PARTIDAS PENDIENTES DE APLICACIÓN DEFINITIVA</b>	<b>1.141.787,62</b>	<b>-1.266,54</b>	<b>0,00</b>	<b>1.140.521,08</b>
(-) COBROS REALIZADOS PENDIENTES DE APLICACIÓN DEFINITIVA	-1.141.787,62	1.266,54	0,00	-1.140.521,08
(+) PAGOS REALIZADOS PENDIENTES DE APLICACIÓN DEFINITIVA	0,00	0,00	0,00	0,00
<b>I. REMANENTE TESORERÍA TOTAL (1+2-3+4)</b>	<b>9.465.977,10</b>	<b>1.897.062,22</b>	<b>2.733.859,21</b>	<b>14.096.898,53</b>
II. EXCESO DE FINANCIACIÓN AFECTADA	0,00	0,00	0,00	0,00
III. SALDO DE DUDOSO COBRO	0,00	0,00	0,00	0,00
<b>IV. REMANENTE TESORERÍA NO AFECTADO = (I-II-III)</b>	<b>9.465.977,10</b>	<b>1.897.062,22</b>	<b>2.733.859,21</b>	<b>14.096.898,53</b>
V. SALDO DE LA CUENTA 413	-1.807.922,97	450,64	3.657,36	-1.803.814,97
VI. POR DEVOLUCIONES DE INGRESOS	0	166,66	0	166,66
<b>REMANENTE DE TESORERÍA TEÓRICO o DE LIBRE DISPOSICIÓN (IV-V-VI)</b>	<b>11.273.900,07</b>	<b>1.896.444,92</b>	<b>2.730.201,85</b>	<b>15.900.546,84</b>

Tabla 5

REMANENTE DE TESORERÍA 2022 ENTIDAD PÚBLICA DE NATURALEZA CONSORCIAL	
COMPONENTES	APMU
<b>1. (+) FONDOS LIQUIDOS</b>	<b>21.491.720,48</b>
<b>2.(+) DERECHOS PENDIENTES DE COBRO</b>	<b>34.969.691,29</b>
(+) DEL PRESUPUESTO CORRIENTE	3.620.581,00
(+) DE PRESUPUESTOS CERRADOS	22.399.125,85
(+) DE OPERACIONES NO PRESUPUESTARIAS	8.949.984,44
(+) DE OPERACIONES COMERCIALES	0,00
<b>3.(-) OBLIGACIONES PENDIENTES DE PAGO</b>	<b>-1.125.777,53</b>
(+) DEL PRESUPUESTO CORRIENTE	556.017,81
(+) DE PRESUPUESTOS CERRADOS	65,26
(+) DE OPERACIONES NO PRESUPUESTARIAS	569.694,46
(+) DE OPERACIONES COMERCIALES	0,00
<b>4. (+) PARTIDAS PENDIENTES DE APLICACIÓN DEFINITIVA</b>	<b>-7.251.341,03</b>
(-) COBROS REALIZADOS PENDIENTES DE APLICACIÓN DEFINITIVA	7.251.341,03
(+) PAGOS REALIZADOS PENDIENTES DE APLICACIÓN DEFINITIVA	0,00
<b>I. REMANENTE TESORERÍA TOTAL (1+2-3+4)</b>	<b>48.084.293,21</b>
II. EXCESO DE FINANCIACIÓN AFECTADA	0,00
III. SALDO DE DUDOSO COBRO	4.490.719,47
<b>IV. REMANENTE TESORERÍA NO AFECTADO = (I-II-III)</b>	<b>43.593.573,74</b>
V. SALDO DE LA CUENTA 413	49.898,99
VI. POR DEVOLUCIONES DE INGRESOS	33.642,91
<b>REMANENTE DE TESORERÍA TEÓRICO o DE LIBRE DISPOSICIÓN (IV-V-VI)</b>	<b>43.510.031,84</b>

Este documento ha sido firmado electrónicamente por:	
NATALIA ELISA DE LUIS YANES - INTERVENTOR/A GENERAL	Fecha: 22/06/2023 - 09:26:42
En la dirección <a href="https://sede.gobiernodecanarias.org/sede/verifica_doc?codigo_nde=">https://sede.gobiernodecanarias.org/sede/verifica_doc?codigo_nde=</a> puede ser comprobada la autenticidad de esta copia, mediante el número de documento electrónico siguiente: 0TowEstJ9dy_D8crfCBsfno1LXkFzt2Tp	 
El presente documento ha sido descargado el 22/06/2023 - 10:53:20	

## 8. INDICADORES FROS, PATRIMONIALES Y PRESUPUESTARIOS AGREGADO

Este documento ha sido firmado electrónicamente por:	
NATALIA ELISA DE LUIS YANES - INTERVENTOR/A GENERAL	Fecha: 22/06/2023 - 09:26:42
En la dirección <a href="https://sede.gobiernodecanarias.org/sede/verifica_doc?codigo_nde=">https://sede.gobiernodecanarias.org/sede/verifica_doc?codigo_nde=</a> puede ser comprobada la autenticidad de esta copia, mediante el número de documento electrónico siguiente: 0TowEstJ9dy_D8crfCBSfn01LXkFzt2Tp	 
El presente documento ha sido descargado el 22/06/2023 - 10:53:20	

**8. Indicadores financieros, patrimoniales y presupuestarios agregados**

Para el cálculo de los indicadores presentados por Habitante, se ha utilizado el número de habitantes publicado en la pagina web del ISTAC referido a las “Cifras Oficiales de Población de todos los municipios de Canarias a 1 de enero de cada año” que para el año 2022 para la Comunidad Autónoma de Canarias se ha cifrado en 2.177.701 personas, según el último dato publicado.

Este documento ha sido firmado electrónicamente por:	
NATALIA ELISA DE LUIS YANES - INTERVENTOR/A GENERAL	Fecha: 22/06/2023 - 09:26:42
En la dirección <a href="https://sede.gobiernodecanarias.org/sede/verifica_doc?codigo_nde=">https://sede.gobiernodecanarias.org/sede/verifica_doc?codigo_nde=</a> puede ser comprobada la autenticidad de esta copia, mediante el número de documento electrónico siguiente: 0TowEstJ9dy_D8crfCBSfn01LXkFzt2Tp	 
El presente documento ha sido descargado el 22/06/2023 - 10:53:20	



**INDICADORES FINANCIEROS Y PATRIMONIALES AGREGADOS**

**COMUNIDAD AUTÓNOMA DE CANARIAS - 2022**

Fecha: 19.06.2023  
 Hora: 11:57:51  
 Página: 1 de 1  
 Periodo: 01 - 16

<b>LIQUIDEZ INMEDIATA</b> (Fondos Líquidos/Pasivo Corriente)	Refleja el porcentaje de deudas presupuestarias y no presupuestarias que puede atenderse con la liquidez inmediatamente disponible	<b>0,30</b> (1.453.240.113,27/4.856.930.498,48)
<b>LIQUIDEZ A CORTO PLAZO</b> (Fondos Líquidos+Derechos Pendientes de Cobro)/Pasivo Corriente	Refleja la capacidad que tiene la entidad para atender en el corto plazo sus obligaciones pendiente de pago	<b>0,54</b> (1.453.240.113,27+1.181.870.947,39)/4.856.930.498,48
<b>LIQUIDEZ GENERAL</b> (Activo Corriente/Pasivo Corriente)	Refleja en qué medida todos los elementos patrimoniales que componen el activo corriente cubren el pasivo corriente	<b>0,96</b> (4.678.270.437,59/4.856.930.498,48)
<b>ENDEUDAMIENTO POR HABITANTE</b> (Pasivo Corriente+Pasivo No Corriente)/Nº Habitantes	Este índice distribuye la deuda total calculada mediante la suma del pasivo corriente más pasivo no corriente de la entidad dividido entre el número de habitantes	<b>5.412,27</b> (4.856.930.498,48+6.929.379.987,20)/2.177.701
<b>ENDEUDAMIENTO</b> (Pasivo Corriente+Pasivo No Corriente)/(Pasivo Corriente+Pasivo No Corriente+Patrimonio Neto)	Representa la relación entre la totalidad del pasivo exigible (corriente y no corriente) respecto del patrimonio neto más el pasivo de la entidad	<b>0,91</b> (4.856.930.498,48+6.929.379.987,20)/(4.856.930.498,48+6.929.379.987,20+1.227.505.350,33)
<b>RELACIÓN DE ENDEUDAMIENTO</b> (Activo Corriente/Pasivo No Corriente)	Representa la relación existente entre el pasivo corriente y no corriente	<b>0,68</b> (4.678.270.437,59/6.929.379.987,20)
<b>FLUJO DE CAJA</b> (Pasivo No Corriente/FLUJOS NETOS DE GESTIÓN)+(Pasivo Corriente/FLUJOS NETOS DE GESTIÓN)	Refleja en qué medida los flujos netos de gestión de caja cubren el pasivo de la entidad	<b>21,80</b> (6.929.379.987,20/540.588.031,94)+(4.856.930.498,48/540.588.031,94)

RATIOS DE LA CUENTA DEL RESULTADO ECONÓMICO PATRIMONIAL

ING.TRIB.: Ingresos tributarios y cotizaciones.  
 TRANSF.: Transferencias y subvenciones recibidas.  
 VN. YPS.: Ventas netas y prestación de servicios.  
 G. PERS.: Gastos de personal.  
 APROV.: Aprovisionamientos.

INGRESOS DE GESTIÓN ORDINARIA (IGOR)			
ING. TRIB / IGOR	TRANSF / IGOR	VN Y PS / IGOR	RESTO IGOR / IGOR
<b>0,25</b> (3.332.051.827,02/13.358.802.381,80)	<b>0,74</b> (9.832.869.580,70/13.358.802.381,80)	<b>0,01</b> (67.265.883,08/13.358.802.381,80)	<b>0,01</b> (126.615.091,00/13.358.802.381,80)

GASTOS DE GESTIÓN ORDINARIA (GGOR)			
G.PERS. / GGOR	TRANSF / GGOR	APROV / GGOR	RESTO GGOR / GGOR
<b>0,29</b> (3.997.578.251,26/13.720.236.884,09)	<b>0,58</b> (7.947.346.083,29/13.720.236.884,09)	<b>0,07</b> (959.813.313,89/13.720.236.884,09)	<b>0,06</b> (815.499.235,65/13.720.236.884,09)

Cobertura de los gastos corrientes:  
 (Gastos de Gestión Ordinaria/Ingresos de Gestión Ordinaria)

Pone de manifiesto la relación existente entre los gastos de gestión ordinaria con los ingresos de la misma naturaleza

<b>1,03</b> (13.720.236.884,09/13.358.802.381,80)
--

Este documento ha sido firmado electrónicamente por:	
NATALIA ELISA DE LUIS YANES - INTERVENTOR/A GENERAL	Fecha: 22/06/2023 - 09:26:42
En la dirección <a href="https://sede.gobiernodecanarias.org/sede/verifica_doc?codigo_nde=">https://sede.gobiernodecanarias.org/sede/verifica_doc?codigo_nde=</a> puede ser comprobada la autenticidad de esta copia, mediante el número de documento electrónico siguiente: 0TowEstJ9dy_D8crfCBSfn01LXkFzt2Tp	 
El presente documento ha sido descargado el 22/06/2023 - 10:53:20	



**INDICADORES PRESUPUESTARIOS  
AGREGADOS**  
**COMUNIDAD AUTÓNOMA DE CANARIAS - 2022**

Fecha: 21.06.2023  
Hora: 12:11:10  
Página: 1 de 2  
Periodo: 01 - 16

DEL PRESUPUESTO DE GASTOS CORRIENTE:		
<b>EJECUCIÓN DEL PRESUPUESTO DE GASTOS</b> (Obligaciones Reconocidas Netas/Créditos Totales)	Refleja la proporción de los créditos definitivos en el ejercicio que ha dado lugar al reconocimiento de obligaciones presupuestarias	<b>0,94</b> <small>(14.855.832.783,17/15.722.200.078,80)</small>
<b>REALIZACIÓN DE PAGOS</b> (Pagos Realizados/Obligaciones Reconocidas Netas)	Refleja la proporción de obligaciones reconocidas en el ejercicio cuyo pago ya se ha realizado al finalizar el mismo con respecto al total de obligaciones reconocidas	<b>0,95</b> <small>(14.082.623.553,55/14.855.832.783,17)</small>
<b>GASTO POR HABITANTE</b> (Obligaciones Reconocidas Netas/Nº Habitantes)	Este índice distribuye la totalidad del gasto presupuestario realizado en el ejercicio entre los habitantes de la entidad	<b>6.821,80</b> <small>(14.855.832.783,17/2.177.701)</small>
<b>INVERSIÓN POR HABITANTE</b> (Obligaciones Reconocidas Netas (Capítulo 6)/Nº Habitantes)	Para las entidades de naturaleza territorial, este índice distribuye la totalidad del gasto presupuestario por operaciones de capital realizado en el ejercicio entre el número de habitantes de la entidad	<b>219,28</b> <small>(477.536.566,92/2.177.701)</small>
<b>OPERACIONES DE CAPITAL POR HABITANTE</b> (Obligaciones Reconocidas Netas (Capítulos 6 y 7)/Nº Habitantes)	Relación de los gastos en inversiones reales y en transferencias, contabilizados en capítulos 6 y 7 respectivamente, por habitante	<b>624,38</b> <small>(1.359.723.744,53/2.177.701)</small>
<b>ESFUERZO INVERSOR</b> (Obligaciones Reconocidas Netas (Capítulos 6 y 7)/Obligaciones Reconocidas Netas)	Establece la proporción que representa las operaciones de capital realizadas en el ejercicio en relación con la totalidad de los gastos presupuestarios realizados en el mismo	<b>0,09</b> <small>(1.359.723.744,53/14.855.832.783,17)</small>
<b>PERIODO MEDIO DE PAGO</b> (Obligaciones pendientes de pago/Obligaciones Reconocidas Netas)*365	Refleja el tiempo medio que la entidad tarda en pagar a sus acreedores la deuda total derivada de la ejecución del presupuesto, en sus capítulos 1 a 9	<b>18,25</b> <small>(773.209.229,62/14.855.832.783,17)*365</small>

DEL PRESUPUESTO DE INGRESOS CORRIENTE:		
<b>EJECUCIÓN DEL PRESUPUESTO DE INGRESOS</b> (Derechos Reconocidos Netos/Previsiones Definitivas)	Refleja la proporción que sobre los ingresos presupuestarios previstos suponen ingresos presupuestarios netos, esto es, los derechos liquidados netos	<b>0,98</b> <small>(14.929.952.363,12/15.203.364.802,47)</small>
<b>REALIZACIÓN DE COBROS</b> (Recaudación Neta/Derechos Reconocido Netos)	Recoge el porcentaje que suponen los cobros obtenidos en el ejercicio sobre los derechos reconocidos netos	<b>0,95</b> <small>(14.226.788.252,31/14.929.952.363,12)</small>
<b>PERIODO MEDIO DE COBRO</b> (Derechos Pendientes de Cobro/Derechos Reconocidos Netos)*365	Refleja el número de días que por término medio tarda la entidad en cobrar sus ingresos, es decir, en recaudar sus derechos reconocidos derivados de la ejecución del presupuesto	<b>18,25</b> <small>(703.164.110,81/14.929.952.363,12)*365</small>
<b>SUPERÁVIT O (DÉFICIT) POR HABITANTE</b> (Resultado Presupuestario Ajustado/Nº Habitantes)	El Resultado Presupuestario se obtiene por la diferencia entre los derechos presupuestarios netos liquidados en el ejercicio y las obligaciones presupuestarias netas reconocidas en el mismo periodo, ajustado en más por los créditos gastados financiados con remanente de tesorería no afectado y desviaciones de financiación negativas del ejercicio, minoradas las desviaciones positivas del ejercicio. El superávit o déficit por habitante es el resultado presupuestario ajustado dividido entre el número de habitantes.	<b>83,76-</b> <small>(182.403.620,14/-2.177.701)</small>
<b>INGRESOS FISCALES POR HABITANTES</b> (Derechos Reconocidos Netos (Capítulos 1, 2 y tasas y precios públicos del 3)/Nº Habitantes)	Derechos reconocidos netos por tributos (Capítulos 1, 2 y únicamente tasas y precios públicos del 3) por habitante	<b>1.536,74</b> <small>(3.346.566.183,75/2.177.701)</small>

Este documento ha sido firmado electrónicamente por:	
NATALIA ELISA DE LUIS YANES - INTERVENTOR/A GENERAL	Fecha: 22/06/2023 - 09:26:42
En la dirección <a href="https://sede.gobiernodecanarias.org/sede/verifica_doc?codigo_nde=">https://sede.gobiernodecanarias.org/sede/verifica_doc?codigo_nde=</a> puede ser comprobada la autenticidad de esta copia, mediante el número de documento electrónico siguiente: 0TowEstJ9dy_D8crfCBSfn01LXkFzt2Tp	
 	
El presente documento ha sido descargado el 22/06/2023 - 10:53:20	



**Gobierno de Canarias**  
Consejería de Hacienda,  
Presupuestos y Asuntos Europeos  
Intervención General

**INDICADORES PRESUPUESTARIOS  
AGREGADOS**

**COMUNIDAD AUTÓNOMA DE CANARIAS - 2022**

Fecha: 21.06.2023  
Hora: 12:11:10  
Página: 2 de 2  
Periodo: 01 - 16

DE PRESUPUESTOS CERRADOS:		
<b>REALIZACIÓN DE PAGOS</b> (Pagos/Saldo Inicial de Obligaciones (+/- modificaciones y anulaciones))	Pone de manifiesto la proporción de pagos que se han efectuado en el ejercicio de las obligaciones pendientes de pago de presupuestos ya cerrados	<b>1,00</b>  (864.356.576,16/864.388.838,04)
<b>REALIZACIÓN DE COBROS</b> (Cobros/Saldo Inicial de Derechos (+/- modificaciones y anulaciones))	Pone de manifiesto la proporción de cobros que se han efectuado en el ejercicio relativos a derechos pendientes de cobro de presupuestos ya cerrados	<b>0,69</b>  (523.108.239,47/755.457.402,27)

Este documento ha sido firmado electrónicamente por:	
NATALIA ELISA DE LUIS YANES - INTERVENTOR/A GENERAL	Fecha: 22/06/2023 - 09:26:42
En la dirección <a href="https://sede.gobiernodecanarias.org/sede/verifica_doc?codigo_nde=">https://sede.gobiernodecanarias.org/sede/verifica_doc?codigo_nde=</a> puede ser comprobada la autenticidad de esta copia, mediante el número de documento electrónico siguiente: 0TowEstJ9dy_D8crfCBSfn01LXkFzt2Tp	 
El presente documento ha sido descargado el 22/06/2023 - 10:53:20	

## 9. ANEXO 1 - ESTADO DE LA LIQUIDACIÓN DEL PRESUPUESTO DE GASTOS E INGRESOS CON DATOS CONSOLIDADOS

Este documento ha sido firmado electrónicamente por:	
NATALIA ELISA DE LUIS YANES - INTERVENTOR/A GENERAL	Fecha: 22/06/2023 - 09:26:42
En la dirección <a href="https://sede.gobiernodecanarias.org/sede/verifica_doc?codigo_nde=">https://sede.gobiernodecanarias.org/sede/verifica_doc?codigo_nde=</a> puede ser comprobada la autenticidad de esta copia, mediante el número de documento electrónico siguiente: 0TowEstJ9dy_D8crfCBSfn01LXkFzt2Tp	 
El presente documento ha sido descargado el 22/06/2023 - 10:53:20	

**ANEXO 1. ESTADO DE LA LIQUIDACIÓN DEL PRESUPUESTO DE GASTOS E INGRESOS CON DATOS CONSOLIDADOS**, el detalle de la información que se facilita a continuación es tal y como sigue:

**ANEXO 1.a) DETALLE DE TRANSFERENCIAS INTERNAS**

**ANEXO 1.b) RESUMEN DE LA LIQUIDACION DEL PRESUPUESTO DE GASTOS E INGRESOS CON DATOS CONSOLIDADOS**

**ANEXO 1.c) LIQUIDACION DEL PRESUPUESTO DE GASTOS CON DATOS CONSOLIDADOS, INCORPORANDO EFECTO CORRECTOR RELACIONADO CON LAS TRANSFERENCIAS FINALISTAS DE LA ADMINISTRACIÓN DEL ESTADO Y DE OTRAS ADMINISTRACIONES**

**ANEXO 1.d) INFORMACION PRESUPUESTARIA SOBRE LOS EFECTOS DE LAS ACTUACIONES DERIVADAS DE LA PANDEMIA COVID-19**

**ANEXO 1.e) INFORMACION PRESUPUESTARIA CON DATOS CONSOLIDADOS SOBRE LA BASE DE LAS POLITICAS POR GRUPOS FUNCIONALES**

**ANEXO 1.f) INDICADORES FINANCIEROS Y PRESUPUESTARIOS CON DATOS CONSOLIDADOS**

Este documento ha sido firmado electrónicamente por:	
NATALIA ELISA DE LUIS YANES - INTERVENTOR/A GENERAL	Fecha: 22/06/2023 - 09:26:42
En la dirección <a href="https://sede.gobiernodecanarias.org/sede/verifica_doc?codigo_nde=">https://sede.gobiernodecanarias.org/sede/verifica_doc?codigo_nde=</a> puede ser comprobada la autenticidad de esta copia, mediante el número de documento electrónico siguiente: 0TowEstJ9dy_D8crfCBSfn01LXkFzt2Tp	 
El presente documento ha sido descargado el 22/06/2023 - 10:53:20	



## ANEXO 1.a)

**DETALLE TRANSFERENCIAS INTERNAS ENTRE LA ADMINISTRACION PUBLICA DE C.A.C.  
 ORGANISMOS AUTONOMOS Y ENTES DE DERECHO PUBLICO  
 EJERCICIO 2022**

 Fecha: 19.06.2023  
 Hora: 10:32:59  
 Página: 1 de 1  
 Periodo: 01 - 13

TRANSFERENCIAS DONADAS	TRANSFERENCIAS CORRIENTES	TRANSFERENCIAS DE CAPITAL	TOTAL GENERAL
AG.C.CALID.UNI.EVAL.EDU.	0,00	0,00	0,00
AG. CAN. PROT. MEDIO NATU	0,00	0,00	0,00
AGENCIA TRIBUTARIA CANARI	41.123.991,37	3.921.609,95	45.045.601,32
COM. AUT. DE CANARIAS	3.894.896.605,81	227.153.762,26	4.132.050.368,07
CONSEJO ECONOMICO Y SOCI	0,00	0,00	0,00
INST.CANARIO ADMON. PCA.	37.472,09	0,00	37.472,09
INST.C. CALIDAD AGROALIM.	0,00	0,00	0,00
INST.C.HEMODON.Y HEMOTER.	0,00	0,00	0,00
INSTITUTO CANARIO IGUALDA	0,00	0,00	0,00
INST.C.INVESTIGA AGRARIAS	0,00	0,00	0,00
INST.CANARIO DE VIVIENDA	0,00	0,00	0,00
INST. CANARIO ESTADISTICA	0,00	0,00	0,00
PARLAMENTO DE CANARIAS	0,00	0,00	0,00
CONSORC.EL RINCON (OROTVA)	0,00	0,00	0,00
RADIODIETELVISION CANARIA	0,00	0,00	0,00
SERVICIO CANARIO EMPLEO	49.638.868,73	2.000.000,00	51.638.868,73
SERVICIO CANARIO SALUD	107.822,75	2.345.835,39	2.453.658,14
<b>TOTAL GENERAL</b>	<b>3.995.804.760,75</b>	<b>235.421.207,60</b>	<b>4.231.225.968,35</b>

TRANSFERENCIAS RECIBIDAS	TRANSFERENCIAS CORRIENTES	TRANSFERENCIAS DE CAPITAL	TOTAL GENERAL
AG.C.CALID.UNI.EVAL.EDU.	1.339.072,52	34.500,00	1.373.572,52
AG. CAN. PROT. MEDIO NATU	5.888.700,62	3.673.306,00	9.562.006,62
AGENCIA TRIBUTARIA CANARI	37.092.875,80	17.121.408,40	54.214.284,20
COM. AUT. DE CANARIAS	90.272.569,01	8.267.445,34	98.540.014,35
CONSEJO ECONOMICO Y SOCI	801.973,00	75.060,00	877.033,00
INST.CANARIO ADMON. PCA.	1.643.218,42	79.000,00	1.722.218,42
INST.C. CALIDAD AGROALIM.	3.955.431,76	3.130.525,00	7.085.956,76
INST.C.HEMODON.Y HEMOTER.	2.995.843,93	200.000,00	3.195.843,93
INSTITUTO CANARIO IGUALDA	11.023.034,78	310.000,00	11.333.034,78
INST.C.INVESTIGA AGRARIAS	5.289.906,00	4.081.242,00	9.371.148,00
INST.CANARIO DE VIVIENDA	29.637.179,94	82.745.677,95	112.382.857,89
INST. CANARIO ESTADISTICA	2.012.367,11	3.116.415,00	5.128.782,11
PARLAMENTO DE CANARIAS	32.513.488,00	3.268.231,00	35.781.719,00
CONSORC.EL RINCON (OROTVA)	0,00	0,00	0,00
RADIODIETELVISION CANARIA	66.201.174,00	4.329.117,91	70.530.291,91
SERVICIO CANARIO EMPLEO	81.178.619,48	8.691.878,00	89.870.497,48
SERVICIO CANARIO SALUD	3.623.959.306,38	96.297.401,00	3.720.256.707,38
<b>TOTAL GENERAL</b>	<b>3.995.804.760,75</b>	<b>235.421.207,60</b>	<b>4.231.225.968,35</b>

De acuerdo con el criterio establecido de imputación como transferencia corriente o de capital la realizada por el sujeto emisor (conceptos 410, 420, 441, 444, 710, 720, 741 y 744), no se ha considerado:

- la transferencia al Consorcio EL RINCÓN (La Orotava) por importe de 175.000,00 euros, aunque la Consejería de Transición Ecológica, Lucha contra el Cambio Climático y Planificación Territorial la transfiere por capítulo VII (concepto 749 no consolidable).
- el 1,5% cultural, cuyo importe asciende a 388.455,74 euros, ya que, aunque la CAC lo reconoce como ingreso del capítulo VII, los organismos autónomos lo transfieren por capítulo VI.
- las transferencias del SCE por importes de 96.326,64 euros y 27.125,83 euros, al ISTAC y al ICIA, respectivamente, ya que el SCE las transfiere por capítulo IV (concepto no consolidable 447)
- la transferencia de la CAC por importe de 672.039,00 euros al ICI (concepto no consolidable 480)
- los importes transferidos no presupuestarios por el ICHH por 437.461,20 euros a la CAC (registrado en conceptos consolidables de capítulo IV: 279.335,16 euros y capítulo VII: 158.126,04 euros).

Este documento ha sido firmado electrónicamente por:

NATALIA ELISA DE LUIS YANES - INTERVENTOR/A GENERAL

Fecha: 22/06/2023 - 09:26:42

 En la dirección [https://sede.gobiernodecanarias.org/sede/verifica\\_doc?codigo\\_nde=](https://sede.gobiernodecanarias.org/sede/verifica_doc?codigo_nde=) puede ser comprobada la autenticidad de esta copia, mediante el número de documento electrónico siguiente:

0TowEstJ9dy\_D8crfCBSfn01LXkFzt2Tp



El presente documento ha sido descargado el 22/06/2023 - 10:53:20

## ANEXO 1.b

Tabla 1

## RESUMEN DE LA LIQUIDACIÓN DEL PRESUPUESTO CONSOLIDADO DE GASTOS.

EJERCICIO 2022

 Fecha: 19.06.2023  
 Hora: 16:49:35  
 Página: 1 de 1  
 Periodo: 01 - 13

DESCRIPCIÓN	PARLAMENTO	COMUNIDAD AUTÓNOMA	OO.AA.	ENTES PÚBLICOS	CONSORCIO	TOTAL SIN CONSOLIDAR	TRANSFERENCIAS INTERNAS	TOTAL CONSOLIDADO
TOTAL OPERACIONES NO FINANCIERAS	32.952.850,96	9.084.695.654,23	4.672.685.660,66	155.249.618,07	6.221.627,71	13.951.805.411,63	4.231.225.968,35	9.720.579.443,28
OPERACIONES CORRIENTES	29.978.766,34	7.956.911.031,42	4.459.338.591,43	139.991.049,03	5.862.228,88	12.592.081.667,10	3.995.804.760,75	8.596.276.906,35
I GASTOS DE PERSONAL	21.129.193,18	1.782.334.102,49	2.178.872.385,00	21.663.727,47	5.018.317,52	4.009.017.725,66	0,00	4.009.017.725,66
II GTOS. BIENES CORRIENT. Y SERVICIOS	5.392.762,93	430.403.941,04	1.107.864.134,59	11.917.250,19	843.911,36	1.556.422.000,11	0,00	1.556.422.000,11
III GASTOS FINANCIEROS	68.022,10	76.164.284,18	651.405,50	0,00	0,00	76.883.711,78	0,00	76.883.711,78
IV TRANSFERENCIAS CORRIENTES	3.388.788,13	5.668.008.703,71	1.171.950.666,34	106.410.071,37	0,00	6.949.758.229,55	3.995.804.760,75	2.953.953.468,80
OPERACIONES DE CAPITAL	2.974.084,62	1.127.784.622,81	213.347.069,23	15.258.569,04	359.398,83	1.359.723.744,53	235.421.207,60	1.124.302.536,93
VI INVERSIONES REALES	2.974.084,62	365.865.717,30	101.314.524,99	7.022.841,18	359.398,83	477.536.566,92	0,00	477.536.566,92
VII TRANSFERENCIAS DE CAPITAL	0,00	761.918.905,51	112.032.544,24	8.235.727,86	0,00	882.187.177,61	235.421.207,60	646.765.970,01
TOTAL OPERACIONES FINANCIERAS	269.748,29	889.274.087,91	14.157.912,36	280.512,70	45.110,28	904.027.371,54	0,00	904.027.371,54
VIII ACTIVOS FINANCIEROS	269.748,29	9.426.541,80	12.904.162,36	280.512,70	45.110,28	22.926.075,43	0,00	22.926.075,43
IX PASIVOS FINANCIEROS	0,00	879.847.546,11	1.253.750,00	0,00	0,00	881.101.296,11	0,00	881.101.296,11
<b>TOTAL GENERAL</b>	<b>33.222.599,25</b>	<b>9.973.969.742,14</b>	<b>4.686.843.573,02</b>	<b>155.530.130,77</b>	<b>6.266.737,99</b>	<b>14.855.832.783,17</b>	<b>4.231.225.968,35</b>	<b>10.624.606.814,82</b>

Este documento ha sido firmado electrónicamente por:	
NATALIA ELISA DE LUIS YANES - INTERVENTOR/A GENERAL	Fecha: 22/06/2023 - 09:26:42
En la dirección <a href="https://sede.gobiernodecanarias.org/sede/verifica_doc?codigo_nde=">https://sede.gobiernodecanarias.org/sede/verifica_doc?codigo_nde=</a> puede ser comprobada la autenticidad de esta copia, mediante el número de documento electrónico siguiente: 0TowEstJ9dy_D8crfCBSfn01LXkFzt2Tp	 
El presente documento ha sido descargado el 22/06/2023 - 10:53:20	

## ANEXO 1.b)

Tabla 2

## RESUMEN DE LA LIQUIDACIÓN DEL PRESUPUESTO CONSOLIDADO DE INGRESOS.

EJERCICIO 2022

 Fecha: 19.06.2023  
 Hora: 16:51:15  
 Página: 1 de 1  
 Periodo: 01 - 13

DESCRIPCIÓN	PARLAMENTO	COMUNIDAD AUTÓNOMA	OO.AA.	ENTES PÚBLICOS	CONSORCIO	TOTAL SIN CONSOLIDAR	TRANSFERENCIAS INTERNAS	TOTAL CONSOLIDADO
TOTAL OPERACIONES NO FINANCIERAS	35.974.890,55	9.148.168.903,08	4.647.909.197,86	125.984.363,11	13.995.979,72	13.972.033.334,32	4.231.225.968,35	9.740.807.365,97
OPERACIONES CORRIENTES	32.560.619,29	7.989.060.533,25	4.297.342.517,80	104.458.776,80	10.322.673,72	12.433.745.120,86	3.995.804.760,75	8.437.940.360,11
I IMPUESTOS DIRECTOS	0,00	1.644.185.847,81	0,00	0,00	0,00	1.644.185.847,81	0,00	1.644.185.847,81
II IMPUESTOS INDIRECTOS	0,00	1.687.840.200,68	0,00	0,00	0,00	1.687.840.200,68	0,00	1.687.840.200,68
III TASAS Y OTROS INGRESOS	46.004,72	204.700.640,85	68.483.221,37	362.273,60	4.260.368,76	277.852.509,30	0,00	277.852.509,30
IV TRANSFERENCIAS CORRIENTES	32.514.614,57	4.446.758.911,68	4.224.514.022,70	104.096.503,20	6.062.304,76	8.813.946.356,91	3.995.804.760,75	4.818.141.596,16
V INGRESOS PATRIMONIALES	0,00	5.574.932,23	4.345.273,73	0,00	0,20	9.920.206,16	0,00	9.920.206,16
OPERACIONES DE CAPITAL	3.414.271,26	1.159.108.369,83	350.566.680,06	21.525.586,31	3.673.306,00	1.538.288.213,46	235.421.207,60	1.302.867.005,86
VI ENAJENACIÓN INVERSIONES REALES	0,00	0,00	0,00	0,00	0,00	0,00	0,00	0,00
VII TRANSFERENCIAS DE CAPITAL	3.414.271,26	1.159.108.369,83	350.566.680,06	21.525.586,31	3.673.306,00	1.538.288.213,46	235.421.207,60	1.302.867.005,86
TOTAL OPERACIONES FINANCIERAS	202.105,56	946.029.979,05	11.374.442,55	250.018,30	62.483,34	957.919.028,80	0,00	957.919.028,80
VIII ACTIVOS FINANCIEROS	202.105,56	18.644.005,16	11.374.442,55	250.018,30	62.483,34	30.533.054,91	0,00	30.533.054,91
IX PASIVOS FINANCIEROS	0,00	927.385.973,89	0,00	0,00	0,00	927.385.973,89	0,00	927.385.973,89
<b>TOTAL GENERAL</b>	<b>36.176.996,11</b>	<b>10.094.198.882,13</b>	<b>4.659.283.640,41</b>	<b>126.234.381,41</b>	<b>14.058.463,06</b>	<b>14.929.952.363,12</b>	<b>4.231.225.968,35</b>	<b>10.698.726.394,77</b>

Este documento ha sido firmado electrónicamente por:	
NATALIA ELISA DE LUIS YANES - INTERVENTOR/A GENERAL	Fecha: 22/06/2023 - 09:26:42
En la dirección <a href="https://sede.gobiernodecanarias.org/sede/verifica_doc?codigo_nde=">https://sede.gobiernodecanarias.org/sede/verifica_doc?codigo_nde=</a> puede ser comprobada la autenticidad de esta copia, mediante el número de documento electrónico siguiente: 0TowEstJ9dy_D8crfCBSfn01LXkFzt2Tp	 
El presente documento ha sido descargado el 22/06/2023 - 10:53:20	

La consolidación de las cuentas citadas nos ofrece un **saldo presupuestario por operaciones no financieras (capítulos I a VII) positivo de 53.891.657,28 euros**, de los entes con presupuesto limitativo de la presente Cuenta General, conforme se detalla en el cuadro adjunto. Por su parte, el **saldo presupuestario del ejercicio (incluyendo operaciones financieras) asciende a un importe positivo de 74.119.579,95 euros**.

**ANEXO 1.b)**  
**RESUMEN DE LA LIQUIDACIÓN DEL PRESUPUESTO CONSOLIDADO.**  
**EJERCICIO 2022**  
**TOTAL OPERACIONES (CAPS.I A IX)**

Tabla 3

Fecha: 19.06.2023  
 Hora: 16:52:23  
 Página: 1 de 1  
 Período: 01 - 13

CAPÍTULO	DERECHOS RECONOCIDOS	OBLIGACIONES RECONOCIDAS	DIFERENCIAS
TOTAL OPERACIONES NO FINANCIERAS	9.740.807.385,97	9.720.579.443,28	20.227.922,69
OPERACIONES CORRIENTES	8.437.940.360,11	8.598.276.908,30	158.330.546,24-
I GASTOS DE PERSONAL	1.644.185.847,81	4.009.017.725,06	2.364.831.877,85-
II GASTOS CORRIENTES EN BIENES Y SERVICIOS	1.687.840.200,88	1.556.422.000,11	131.418.200,57
III GASTOS FINANCIEROS	277.852.509,30	78.883.711,78	200.668.797,52
IV TRANSFERENCIAS CORRIENTES	4.818.141.598,16	2.953.953.468,80	1.864.188.127,36
V INGRESOS PATRIMONIALES	9.920.208,16	0,00	9.920.208,16
OPERACIONES DE CAPITAL	1.302.867.005,86	1.124.302.536,03	178.564.469,83
VI INVERSIONES REALES	0,00	477.538.586,92	477.538.586,92-
VII TRANSFERENCIAS DE CAPITAL	1.302.867.005,86	646.765.970,01	656.101.035,85
TOTAL OPERACIONES FINANCIERAS	957.919.028,80	904.027.371,54	53.891.657,28
VIII ACTIVOS FINANCIEROS	30.533.054,91	22.926.075,43	7.606.979,48
IX PASIVOS FINANCIEROS	927.385.973,89	881.101.298,11	46.284.677,78
<b>TOTAL GENERAL</b>	<b>10.698.728.394,77</b>	<b>10.624.606.814,82</b>	<b>74.119.579,95</b>

Este documento ha sido firmado electrónicamente por:	
NATALIA ELISA DE LUIS YANES - INTERVENTOR/A GENERAL	Fecha: 22/06/2023 - 09:26:42
En la dirección <a href="https://sede.gobiernodecanarias.org/sede/verifica_doc?codigo_nde=0TowEstJ9dy_D8crfCBSfn01LXkFzt2Tp">https://sede.gobiernodecanarias.org/sede/verifica_doc?codigo_nde=0TowEstJ9dy_D8crfCBSfn01LXkFzt2Tp</a> puede ser comprobada la autenticidad de esta copia, mediante el número de documento electrónico siguiente:	 
El presente documento ha sido descargado el 22/06/2023 - 10:53:20	

El detalle tanto de los derechos reconocidos como de las obligaciones reconocidas por ente, incluyendo operaciones no financieras y financieras, se muestra en el cuadro adjunto. En relación con los mismos, conviene reseñar que tanto el superávit presupuestario que refleja la Administración Pública de la Comunidad Autónoma, como el déficit que reflejan el resto de Entes, se produce como consecuencia de las operaciones de consolidación, que supone eliminar las transferencias internas entre todos ellos:

**ANEXO 1.b)**  
**RESUMEN DE LA LIQUIDACIÓN DEL PRESUPUESTO CONSOLIDADO**

Tabla 4

EJERCICIO 2022

Fecha: 19.06.2023

Hora: 16:53:11

Página: 1 de 1

Periodo: 01 - 13

**INCLUYE OPERACIONES FINANCIERAS (CAPS. I a IX)**

SECCIÓN	DERECHOS RECONOCIDOS	OBLIGACIONES RECONOCIDAS	DIFERENCIAS
AG.C.CALID.UNI.EVAL.EDU.	8.211.05-	1.121.498,87	1.129.709,92-
AG. CAN. PROT. MEDIO NATU	4.498.456,44	6.266.737,99	1.770.281,55-
AGENCIA TRIBUTARIA CANARI	541.152,93	36.289.480,03	38.748.327,10-
COM. AUT. DE CANARIAS	9.995.858.887,78	5.841.919.374,07	4.153.739.493,71
CONSEJO ECONOMICO Y SOCI	6.800,99	734.790,05	728.189,06-
INST.CANARIO ADMON. PCA.	1.887.435,88	2.327.252,98	659.817,10-
INST.C. CALIDAD AGROALIM.	118.591,18	5.192.239,72	5.075.648,54-
INST.C.HEMODON.Y HEMOTER.	17.769,41	2.504.150,07	2.486.380,66-
INSTITUTO CANARIO IGUALDA	5.324.238,33	14.949.899,83	9.622.853,50-
INST.C.INVESTIGA.AGRARIAS	1.249.095,08	8.040.632,80	7.301.487,82-
INST.CANARIO DE VIVIENDA	83.819.449,57	155.449.749,52	71.630.299,95-
INST. CANARIO ESTADISTICA	211.700,17	4.238.642,54	4.024.642,37-
PARLAMENTO DE CANARIAS	395.277,11	33.222.599,28	32.827.322,14-
CONSORC.EL RINCON (CROTVA)	0,00	0,00	0,00
RADIODIAGON CANARIA	65.018,38	70.480.279,37	70.395.260,99-
SERVICIO CANARIO EMPLEO	285.270.211,31	386.006.226,51	80.736.015,20-
SERVICIO CANARIO SALUD	319.894.773,26	4.072.289.387,42	3.752.393.614,16-
<b>TOTAL GENERAL</b>	<b>10.698.728.394,77</b>	<b>10.624.008.814,82</b>	<b>74.119.679,95</b>

Este documento ha sido firmado electrónicamente por:

NATALIA ELISA DE LUIS YANES - INTERVENTOR/A GENERAL

Fecha: 22/06/2023 - 09:26:42

En la dirección [https://sede.gobiernodecanarias.org/sede/verifica\\_doc?codigo\\_nde=](https://sede.gobiernodecanarias.org/sede/verifica_doc?codigo_nde=) puede ser comprobada la autenticidad de esta copia, mediante el número de documento electrónico siguiente:

0TowEstJ9dy\_D8crfCBSfn01LXkFzt2Tp



El presente documento ha sido descargado el 22/06/2023 - 10:53:20

**ANEXO 1.c) LIQUIDACION DEL PRESUPUESTO DE GASTOS CON DATOS CONSOLIDADOS, INCORPORANDO EFECTO CORRECTOR RELACIONADO CON LAS TRANSFERENCIAS FINALISTAS DE LA ADMINISTRACIÓN DEL ESTADO Y DE OTRAS ADMINISTRACIONES**

A continuación, se incorpora un análisis complementario sobre el grado de ejecución consolidado (capítulos I a IX), sobre la base del crédito definitivo ajustado e incorporando el efecto de las transferencias finalistas recibidas del Estado y otras Administraciones, cuyos créditos fueron generados en el Presupuesto de Gastos del ejercicio 2022, si bien, de acuerdo con las condiciones de ejecución de los acuerdos de concesión se permite desplazar el gasto al Presupuesto de Gastos del ejercicio 2023:

Este documento ha sido firmado electrónicamente por:	
NATALIA ELISA DE LUIS YANES - INTERVENTOR/A GENERAL	Fecha: 22/06/2023 - 09:26:42
En la dirección <a href="https://sede.gobiernodecanarias.org/sede/verifica_doc?codigo_nde=">https://sede.gobiernodecanarias.org/sede/verifica_doc?codigo_nde=</a> puede ser comprobada la autenticidad de esta copia, mediante el número de documento electrónico siguiente: 0TowEstJ9dy_D8crfCBSfn01LXkFzt2Tp	 
El presente documento ha sido descargado el 22/06/2023 - 10:53:20	

Tabla 1

**EJECUCIÓN CONSOLIDADA PRESUPUESTO DE GASTOS EJERCICIO 2022  
INCLUYE OPERACIONES FINANCIERAS (CAPS. I a IX)**

**DATOS CONSOLIDADOS**

CAP	DESCRIPCIÓN	CREDITO DEFINITIVO (1)	Retenciones No Disponibilidad (2)	CREDITO DEFINITIVO AJUSTADO (3)=(1)-(2)	OBLIGACIONES RECONOCIDAS (4)	% Ejecución Obligación s/ Crédito Def. Ajustado	Inejecución (5)=(3)-(4)	% Inejecución (5)/(3)	Efector corrector Transferencias del Estado (6)	% Ejecución Obligación s/ Crédito Ajustado efecto desplazado (4)/(3+6)	Inejecución "ajustada" (7)=(5)+6	% Inejecución "ajustada" (7)/(3)
I	GASTOS DE PERSONAL	4.054.096.820,57	0,00	4.054.096.820,57	4.009.017.725,66	98,89%	45.079.094,91	1,11%		98,89%	45.079.094,91	1,11%
II	G.TOS.BIENES CORRIENT. Y SERVICIOS	1.609.553.378,62	0,00	1.609.553.378,62	1.556.422.000,11	96,70%	53.131.378,51	3,30%		96,70%	53.131.378,51	3,30%
III	GASTOS FINANCIEROS	78.530.113,54	0,00	78.530.113,54	76.883.711,78	97,90%	1.646.401,76	2,10%		97,90%	1.646.401,76	2,10%
IV	TRANSFERENCIAS CORRIENTES	3.106.973.139,66	5.000.000,00	3.101.973.139,66	2.953.953.468,80	95,23%	148.019.670,86	4,77%	166.774.248,04	100,64%	-18.754.577,18	-0,60%
	<b>TOTAL OPERACIONES CORRIENTES</b>	<b>8.849.153.452,39</b>	<b>5.000.000,00</b>	<b>8.844.153.452,39</b>	<b>8.596.276.906,35</b>	<b>97,20%</b>	<b>247.876.546,04</b>	<b>2,80%</b>	<b>166.774.248,04</b>	<b>99,07%</b>	<b>81.102.298,00</b>	<b>0,92%</b>
VI	INVERSIONES REALES	813.898.844,77	3.019.048,19	810.879.796,58	477.536.566,92	58,89%	333.343.229,66	41,11%		58,89%	333.343.229,66	41,11%
VII	TRANFERENCIAS DE CAPITAL	926.987.404,67	22.000.000,00	904.987.404,67	646.765.970,01	71,47%	258.221.434,66	28,53%	303.922.625,32	107,60%	-45.701.190,66	-5,05%
	<b>TOTAL OPERACIONES DE CAPITAL</b>	<b>1.740.886.249,44</b>	<b>25.019.048,19</b>	<b>1.715.867.201,25</b>	<b>1.124.302.536,93</b>	<b>65,52%</b>	<b>591.564.664,32</b>	<b>34,48%</b>	<b>303.922.625,32</b>	<b>79,63%</b>	<b>287.642.039,00</b>	<b>16,76%</b>
	<b>TOTAL GASTOS NO FINANCIEROS</b>	<b>10.590.039.701,83</b>	<b>30.019.048,19</b>	<b>10.560.020.653,64</b>	<b>9.720.579.443,28</b>	<b>92,05%</b>	<b>839.441.210,36</b>	<b>7,95%</b>	<b>470.696.873,36</b>	<b>96,35%</b>	<b>368.744.337,00</b>	<b>3,49%</b>
VII	ACTIVOS FINANCIEROS	24.298.588,28	0,00	24.298.588,28	22.926.075,43	94,35%	1.372.512,85	5,65%		94,35%	1.372.512,85	5,65%
IX	PASIVOS FINANCIEROS	881.101.300,11	0,00	881.101.300,11	881.101.296,11	100,00%	4,00	0,00%		100,00%	4,00	0,00%
	<b>TOTAL OPERACIONES FINANCIERAS</b>	<b>905.399.888,39</b>	<b>0,00</b>	<b>905.399.888,39</b>	<b>904.027.371,54</b>	<b>99,85%</b>	<b>1.372.516,85</b>	<b>0,15%</b>	<b>0,00</b>	<b>99,85%</b>	<b>1.372.516,85</b>	<b>0,15%</b>
	<b>TOTAL GENERAL DE GASTOS</b>	<b>11.495.439.590,22</b>	<b>30.019.048,19</b>	<b>11.465.420.542,03</b>	<b>10.624.606.814,82</b>	<b>92,67%</b>	<b>840.813.727,21</b>	<b>7,33%</b>	<b>470.696.873,36</b>	<b>96,63%</b>	<b>370.116.853,85</b>	<b>3,23%</b>

Este documento ha sido firmado electrónicamente por:	
NATALIA ELISA DE LUIS YANES - INTERVENTOR/A GENERAL	Fecha: 22/06/2023 - 09:26:42
En la dirección <a href="https://sede.gobiernodecanarias.org/sede/verifica_doc?codigo_nde=">https://sede.gobiernodecanarias.org/sede/verifica_doc?codigo_nde=</a> puede ser comprobada la autenticidad de esta copia, mediante el número de documento electrónico siguiente: 0TowEstJ9dy_D8crfCBSfn01LXkFzt2Tp	 
El presente documento ha sido descargado el 22/06/2023 - 10:53:20	

Tabla 2

EJECUCIÓN CONSOLIDADA PRESUPUESTO DE GASTOS EJERCICIO 2022  
INCLUYE OPERACIONES FINANCIERAS (CAPS. I a IX)

DATOS CONSOLIDADOS

SECCIÓN	CREDITO DEFINITIVO (1)	Retenciones No Disponibilidad (2)	CREDITO DEFINITIVO AJUSTADO (3) = (1) - (2)	OBLIGACIONES RECONOCIDAS (4)	% Ejecución Obligación s/ Crédito Def. Ajustado	Inejecución (5) = (3) - (4)	% Inejecución (5)/(3)	Elector corrector Transferencias del Estado (6)	% Ejecución Obligación s/ Crédito Ajustado efecto desplazado H/(H+6)	Inejecución "ajustada" (7) = (5)+(4)	% Inejecución "ajustada" (7)/(3)
COMUNIDAD AUTONOMA (CAC)	6.545.084.644,46	30.000.000,00	6.515.084.644,46	5.875.141.973,32	90,18%	639.942.671,14	9,82%	337.889.621,91	95,11%	302.053.049,23	4,74%
SERVICIO CANARIO DE SALUD (SCS)	4.138.659.923,66	0,00	4.138.659.923,66	4.072.288.387,42	98,40%	66.371.536,24	1,60%	38.880.242,23	99,33%	27.491.294,01	0,66%
AGENCIA CANARIA CALIDAD UNIVERSITARIA Y EVALUAC. EDUCATIVA	1.371.730,00	0,00	1.371.730,00	1.121.498,87	81,76%	250.231,13	18,24%		81,76%	250.231,13	18,24%
AGENCIA DE PROTECCION DEL MEDIO URBANO Y NATURAL (APMUN)	10.361.978,76	0,00	10.361.978,76	6.266.737,99	60,48%	4.095.240,77	39,52%		60,48%	4.095.240,77	39,52%
INSTITUTO CANARIO DE ADMINISTRACION PUBLICA (ICAP)	3.327.003,78	0,00	3.327.003,78	2.327.252,98	69,95%	999.750,80	30,05%	780.489,06	91,39%	219.261,74	6,59%
INSTITUTO CANARIO DE CALIDAD AGROALIMENTARIA	7.157.056,76	0,00	7.157.056,76	5.192.236,72	72,55%	1.964.820,04	27,45%		72,55%	1.964.820,04	27,45%
INSTITUTO CANARIO DE ESTADISTICA (ISTAC)	5.081.943,94	0,00	5.081.943,94	4.236.642,54	83,37%	845.301,40	16,63%		83,37%	845.301,40	16,63%
INSTITUTO CANARIO DE INVESTIGACIONES AGRARIAS (ICIA)	11.271.716,22	19.048,19	11.252.668,03	8.640.532,60	76,79%	2.612.135,43	23,21%		76,79%	2.612.135,43	23,21%
INSTITUTO CANARIO DE IGUALDAD (ICI)	18.168.950,66	0,00	18.168.950,66	14.946.899,83	82,27%	3.222.050,83	17,73%	1.189.567,45	88,03%	2.032.483,38	11,19%
INSTITUTO CANARIO DE LA VIVIENDA	186.943.012,20	0,00	186.943.012,20	155.449.746,52	83,15%	31.493.265,68	16,85%	25.504.338,25	96,29%	5.988.927,43	3,20%
SERVICIO CANARIO DE EMPLEO (SCE)	444.273.684,63	0,00	444.273.684,63	366.006.226,51	82,38%	78.267.458,12	17,62%	66.452.614,46	96,87%	11.814.843,66	2,66%
CONSEJO ECONOMICO Y SOCIAL (CES)	887.989,19	0,00	887.989,19	734.790,05	82,75%	153.199,14	17,25%		82,75%	153.199,14	17,25%
RADIO TELEVISION PUBLICA CANARIA (RTPC)	70.570.291,91	0,00	70.570.291,91	70.460.279,37	99,84%	110.012,54	0,16%		99,84%	110.012,54	0,16%
AGENCIA TRIBUTARIA CANARIA (ATC)	48.891.050,71	0,00	48.891.050,71	39.289.460,03	80,36%	9.601.590,68	19,64%		80,36%	9.601.590,68	19,64%
Consorcio EL RINCON (La Orotava)	175.000,00	0,00	175.000,00	0,00		175.000,00	100,00%		0,00%	175.000,00	100,00%
INSTITUTO CANARIO DE HEMODONACION Y HEMOTERAPIA (ICHH)	3.213.613,34	0,00	3.213.613,34	2.504.150,07	77,92%	709.463,27	22,08%		77,92%	709.463,27	22,08%
<b>TOTAL GENERAL</b>	<b>11.495.439.590,22</b>	<b>30.019.048,19</b>	<b>11.465.420.542,03</b>	<b>10.624.606.814,82</b>	<b>92,67%</b>	<b>840.813.727,21</b>	<b>7,33%</b>	<b>470.696.873,36</b>	<b>96,63%</b>	<b>370.116.853,85</b>	<b>3,23%</b>

Este documento ha sido firmado electrónicamente por:  
 NATALIA ELISA DE LUIS YANES - INTERVENTOR/A GENERAL Fecha: 22/06/2023 - 09:26:42

En la dirección [https://sede.gobiernodecanarias.org/sede/verifica\\_doc?codigo\\_nde=](https://sede.gobiernodecanarias.org/sede/verifica_doc?codigo_nde=) puede ser comprobada la autenticidad de esta copia, mediante el número de documento electrónico siguiente:  
 0TowEstJ9dy\_D8crfCBSfn01LXkFzt2Tp




El presente documento ha sido descargado el 22/06/2023 - 10:53:20

Considerando lo anterior, una vez revisado el “efecto desplazado” en la base del Crédito Definitivo Ajustado, se obtiene un **grado de ejecución corregido** de un **96,63%** y una inejecución total “ajustada” del 3,23%.

Respecto al análisis anterior, es de mención:

1. El detalle del “efecto desplazado” en la CAC por importe de **337,89 millones de euros**, a nivel de sección es tal y como se indica:

**Tabla 3**

SECCION	Efactor corrector Transferencias del Estado
ADMINISTRACIONES PÚBLICAS, JUSTICIA Y SEGURIDAD	14.498.453,12
HACIENDA	669.606,00
OBRAS PÚBLICAS, TRANSPORTES Y VIVIENDA	19.928.753,81
TRANS. ECOLOGICA, LUCHA CAMBIO CLIMATICO Y P.T	125.850.414,33
AGRICULTURA, GANADERIA Y PESCA	3.120.718,60
ECONOMIA	6.754.549,15
TURISMO, INDUSTRIA Y COMERCIO	50.174.890,00
EDUCACIÓN, UNIVERSIDADES, CULTURA Y DEPO	88.474.239,52
DERECHOS SOCIALES, IGUALDAD, DIVERSIDAD Y JUVENTU	28.417.997,38
	<b>337.889.621,91</b>

2. Del total “efecto desplazado”, un importe de **357,26 millones de euros** obedece a créditos generados del Mecanismo de Recuperación y Resiliencia (MRR), tal y como se detalla a nivel de sección:

**Tabla 4**

SECCION	Efactor corrector Transferencias del Estado
COMUNIDAD AUTONOMA (CAC)	301.338.402,42
SERVICIO CANARIO DE SALUD (SCS)	38.675.835,56
INSTITUTO CANARIO DE IGUALDAD (ICI)	1.064.594,91
INSTITUTO CANARIO DE LA VIVIENDA	9.561.087,00
SERVICIO CANARIO DE EMPLEO (SCE)	6.618.814,87
	<b>357.258.734,76</b>


Este documento ha sido firmado electrónicamente por:

NATALIA ELISA DE LUIS YANES - INTERVENTOR/A GENERAL

Fecha: 22/06/2023 - 09:26:42

En la dirección [https://sede.gobiernodecanarias.org/sede/verifica\\_doc?codigo\\_nde=](https://sede.gobiernodecanarias.org/sede/verifica_doc?codigo_nde=)  
puede ser comprobada la autenticidad de esta copia, mediante el número de  
documento electrónico siguiente:

0TowEstJ9dy\_D8crfCBSfn01LXkFzt2Tp



El presente documento ha sido descargado el 22/06/2023 - 10:53:20

**ANEXO 1.d) INFORMACION PRESUPUESTARIA SOBRE LOS EFECTOS DE LAS ACTUACIONES DERIVADAS DE LA PANDEMIA COVID-19**

Mediante Real Decreto-ley 11/2020, de 31 de marzo, por el que se adoptan medidas urgentes complementarias en el ámbito social y económico para hacer frente al COVID-19, se regula en su artículo 51 el refuerzo de las obligaciones de suministro de información económico-financiera con carácter mensual, de acuerdo con los modelos normalizados establecidos en el Anexo I del mismo.

La retirada progresiva de las medidas contra la COVID-19 a lo largo del ejercicio 2022, conlleva la suspensión de la rendición de las obligaciones informativas respecto al gasto directo COVID por parte del Ministerio de Hacienda y Función Pública, desde enero de 2022.

No obstante, lo anterior, de conformidad con los requerimientos realizados por Eurostat y AIREF sobre gastos ejecutados en el ámbito sanitario con motivo de la pandemia COVID-19, para el ejercicio 2022, se muestra la siguiente información suministrada al respecto:

Tabla 1

IMPACTO DIRECTO PRESUPUESTARIO DERIVADO DEL CORONAVIRUS SARS-CoV-2 (COVID-19)		
RESUMEN DE GASTOS POR TIPOLOGÍA	GASTO A DICIEMBRE	
	2.022	2.021
Gasto de personal sanitario	136.906.440	143.288.790
Gastos de atención hospitalaria	3.561.120	6.280.670
Gasto farmacéutico hospitalario	5.647.900	5.872.000
Gasto en productos sanitarios sin receta médica u orden de dispensación	19.346.860	41.548.870
Gasto en conciertos de asistencia sanitaria con entidades no incluidas en AA.PP.	13.622.750	29.974.640
Otros gastos corrientes (atención primaria, etc.)	7.136.800	24.677.530
Inversiones	6.578.450	8.199.610
<b>SUBTOTAL SERVICIO CANARIO DE LA SALUD (1)</b>	<b>192.800.320</b>	<b>259.842.110</b>
INSTITUTO CANARIO DE HEMODONACIÓN Y HEMOTERAPIA	560.000	674.430
GESTIÓN DE SERVICIOS PARA LA SALUD Y SEGURIDAD EN CANARIAS, S.A.	2.555.000	3.095.000
<b>TOTAL</b>	<b>195.915.320</b>	<b>263.611.540</b>

En cuanto al instrumento europeo de recuperación **Next Generation EU**, aprobado por el Consejo Europeo de 21 de julio de 2020, con un paquete de medidas dirigidas a la reconstrucción de la economía en forma de transferencias y préstamos para el periodo 2021-26, a través del **Mecanismo para la Recuperación y la Resiliencia (MRR)**, y el **Fondo de Ayuda a la Recuperación para la Cohesión y los Territorios de Europa (REACT-EU)**, el estado de situación al cierre de 2022, de acuerdo con los datos suministrados al Ministerio de Hacienda y Función Pública, es el siguiente:

Este documento ha sido firmado electrónicamente por:	
NATALIA ELISA DE LUIS YANES - INTERVENTOR/A GENERAL	Fecha: 22/06/2023 - 09:26:42
En la dirección <a href="https://sede.gobiernodecanarias.org/sede/verifica_doc?codigo_nde=puede_ser_comprobada_la_autenticidad_de_esta_copia_mediante_el_numero_de_documento_electrónico_siguiente:0TowEstJ9dy_D8crfCBSfn01LXkFzt2Tp">https://sede.gobiernodecanarias.org/sede/verifica_doc?codigo_nde=puede_ser_comprobada_la_autenticidad_de_esta_copia_mediante_el_numero_de_documento_electrónico_siguiente:0TowEstJ9dy_D8crfCBSfn01LXkFzt2Tp</a>	 
El presente documento ha sido descargado el 22/06/2023 - 10:53:20	

**Mecanismo de Recuperación y Resiliencia****Tabla 2**

Descripción Convenio	Derechos Reconocidos Netos	Obligaciones Reconocidas
MECANISMO DE RECUPERACIÓN Y RESILIENCIA (MRR) VARIOS	689.992.440,66	178.154.817,08
<b>TOTAL MECANISMO DE RECUPERACIÓN Y RESILIENCIA</b>	<b>689.992.440,66</b>	<b>178.154.817,08</b>

**React-EU (gestionado vía reprogramación de los Programas Operativos Regionales FSE-FEDER 2014-2020)****Tabla 3**

Marco 2014 - 2020	Derechos Reconocidos Netos	Obligaciones Reconocidas
FONDO DE AYUDA A LA RECUPERACIÓN PARA LA COHESIÓN Y TERRITORIOS DE EUROPA (REACT-EU)	76.467.116,65	98.106.684,31
<b>TOTAL Marco 2014 -2020 REACT-EU</b>	<b>76.467.116,65</b>	<b>98.106.684,31</b>

Este documento ha sido firmado electrónicamente por:	
NATALIA ELISA DE LUIS YANES - INTERVENTOR/A GENERAL	Fecha: 22/06/2023 - 09:26:42
En la dirección <a href="https://sede.gobiernodecanarias.org/sede/verifica_doc?codigo_nde=">https://sede.gobiernodecanarias.org/sede/verifica_doc?codigo_nde=</a> puede ser comprobada la autenticidad de esta copia, mediante el número de documento electrónico siguiente: 0TowEstJ9dy_D8crfCBSfn01LXkFzt2Tp	 
El presente documento ha sido descargado el 22/06/2023 - 10:53:20	

## ANEXO 1.e)

## LIQUIDACIÓN DEL PRESUPUESTO DE GASTOS POR POLÍTICAS CONSOLIDADO

2022

 Fecha: 19.06.2023  
 Hora: 16:55:12  
 Página: 1 de 2  
 Periodo: 01 - 13

POLÍTICAS	CRÉDITO INICIAL	MOD. CRÉDITO	CRÉDITO DEFINITIVO	COMPROMISOS(D)	OBLIG. RECONOC.	PAGOS	OBLIG.PDTE PAGO	REMANENTE CRÉDITO
ADMINISTRACIÓN GENERAL	448.324.897,00	3.725.713,03-	444.599.183,97	373.072.426,00	373.072.426,00	322.154.474,14	50.917.951,86	71.526.757,97
GOBIERNO Y ADMINISTRACIÓN	358.024.972,00	11.183.206,02-	346.841.765,98	297.139.282,15	297.139.282,15	263.267.503,78	33.871.778,37	49.702.483,83
ADMINISTRACIÓN ELECTRÓNICA	82.937.873,00	6.795.530,00	89.733.403,00	70.409.679,04	70.409.679,04	53.721.806,47	16.687.872,57	19.323.723,96
RACIONALIZACIÓN Y MODERNIZACIÓN ADMINISTRATIVA	7.362.052,00	661.962,99	8.024.014,99	5.523.464,81	5.523.464,81	5.165.163,89	358.300,92	2.500.550,18
SERVICIOS PÚBLICOS BÁSICOS	217.326.678,00	12.546.761,17	229.873.439,17	219.167.303,48	219.167.303,48	200.796.077,79	18.371.225,69	10.706.135,69
JUSTICIA	173.481.191,00	13.032.314,38	186.513.505,38	177.908.659,81	177.908.659,81	167.798.638,18	10.110.021,63	8.604.845,57
SEGURIDAD	43.845.487,00	485.553,21-	43.359.933,79	41.258.643,67	41.258.643,67	32.997.439,61	8.261.204,06	2.101.290,12
PRODUCCIÓN Y PROMOCIÓN DE BIENES Y SERVICIOS SOCIALES	6.568.452.475,00	1.042.001.705,26	7.610.454.180,26	7.253.980.069,50	7.253.980.069,50	6.904.875.460,61	349.104.608,89	356.474.110,76
ASISTENCIA SANITARIA Y SALUD PÚBLICA	3.358.252.835,00	594.131.089,81	3.952.383.924,81	3.932.345.697,60	3.932.345.697,60	3.877.722.708,53	54.622.989,07	20.038.227,21
ACCION SOCIAL	591.635.850,00	83.431.415,10	675.067.265,10	620.266.873,97	620.266.873,97	570.073.496,21	50.193.377,76	54.800.391,13
EMPLEO Y FORMACION PROFESIONAL	369.730.712,00	135.970.334,59	505.701.046,59	406.318.757,78	406.318.757,78	253.627.843,62	152.690.914,16	99.382.288,81
VIVIENDA	131.299.859,00	55.562.039,20	186.861.898,20	155.370.106,22	155.370.106,22	118.542.590,39	36.827.515,83	31.491.791,98
EDUCACIÓN	2.062.926.007,00	162.854.015,32	2.225.780.022,32	2.086.202.604,37	2.086.202.604,37	2.044.253.826,09	41.948.778,28	139.577.417,95
CULTURA Y DEPORTES	54.607.212,00	10.052.811,24	64.660.023,24	53.476.029,56	53.476.029,56	40.654.995,77	12.821.033,79	11.183.993,68
DESARROLLO DE LOS SECTORES PRODUCTIVOS	395.615.218,00	189.384.476,94	584.999.694,94	430.401.835,61	430.401.835,61	319.658.910,65	110.742.924,96	154.597.859,33
AGRICULTURA, GANADERIA Y PESCA	111.704.575,00	49.291.481,28	160.996.056,28	142.747.951,49	142.747.951,49	112.228.267,89	30.519.683,60	18.248.104,79
INDUSTRIA Y ENERGIA	76.124.881,00	41.078.996,75	117.203.877,75	69.222.016,47	69.222.016,47	38.502.529,23	30.719.487,24	47.981.861,28
PROMOCIÓN ECONÓMICA Y COMERCIAL	62.833.481,00	15.686.270,24	78.519.751,24	68.021.756,44	68.021.756,44	61.576.780,27	6.444.976,17	10.497.994,80
APOYO AL SECTOR TURÍSTICO	61.117.215,00	58.993.497,14	120.110.712,14	54.042.135,07	54.042.135,07	20.785.126,80	33.257.008,27	66.068.577,07
INVESTIGACIÓN, DESARROLLO E INNOVACIÓN	83.835.066,00	24.334.231,53	108.169.297,53	96.367.976,14	96.367.976,14	86.566.206,46	9.801.769,68	11.801.321,39
ACTUACIONES SOBRE EL TERRITORIO	565.146.976,00	180.944.517,56	746.091.493,56	534.334.354,03	534.334.354,03	429.261.197,26	105.073.156,77	211.757.139,53
INFRAESTRUCTURAS Y SERVICIOS DE TRANSPORTES	382.520.437,00	32.377.321,85	414.897.758,85	335.507.982,17	335.507.982,17	269.652.062,64	65.855.919,53	79.389.776,68
INFRAESTRUCTURAS TURÍSTICAS Y DE COSTAS	32.162.592,00	269.557,37	32.432.149,37	25.452.614,79	25.452.614,79	18.333.750,01	7.118.864,78	6.979.534,58

Este documento ha sido firmado electrónicamente por:	
NATALIA ELISA DE LUIS YANES - INTERVENTOR/A GENERAL	Fecha: 22/06/2023 - 09:26:42
En la dirección <a href="https://sede.gobiernodecanarias.org/sede/verifica_doc?codigo_nde=">https://sede.gobiernodecanarias.org/sede/verifica_doc?codigo_nde=</a> puede ser comprobada la autenticidad de esta copia, mediante el número de documento electrónico siguiente: 0TowEstJ9dy_D8crfCBSfn01LXkFzt2Tp	 
El presente documento ha sido descargado el 22/06/2023 - 10:53:20	

## ANEXO 1.f)

## LIQUIDACIÓN DEL PRESUPUESTO DE GASTOS POR POLÍTICAS CONSOLIDADO

2022

 Fecha: 19.06.2023  
 Hora: 16:55:12  
 Página: 2 de 2  
 Periodo: 01 - 13

POLÍTICAS	CRÉDITO INICIAL	MOD. CRÉDITO	CRÉDITO DEFINITIVO	COMPROMISOS(D)	OBLIG. RECONOC.	PAGOS	OBLIG.PDTE PAGO	REMANENTE CRÉDITO
RECURSOS HIDRÁULICOS Y CALIDAD DEL AGUA	42.873.860,00	26.076.921,06	68.950.781,06	28.968.949,59	28.968.949,59	24.750.550,92	4.218.398,67	39.981.831,47
MEDIO AMBIENTE Y TERRITORIO	107.590.087,00	122.220.717,28	229.810.804,28	144.404.807,48	144.404.807,48	116.524.833,69	27.879.973,79	85.405.996,80
APORTACIONES A CORPORACIONES LOCALES	743.635.597,00	15.069.802,38	758.705.399,38	747.595.781,02	747.595.781,02	705.871.425,88	41.724.355,14	11.109.618,36
OTRAS POLÍTICAS	121.115.086,00	18.314.948,78	139.430.034,78	126.686.222,92	126.686.222,92	111.854.137,89	14.832.085,03	12.743.811,86
COOPERACIÓN Y RELACIONES CON EL EXTERIOR	11.357.413,00	280.844,71-	11.076.568,29	10.235.613,72	10.235.613,72	9.358.690,99	876.922,73	840.954,57
ÓRGANOS LEGISLATIVOS, INSTITUCIONALES Y CONSULTIVOS	36.918.156,00	7.639.631,65	44.557.787,65	34.090.174,41	34.090.174,41	33.544.938,33	545.236,08	10.467.613,24
RADIOTELEVISIÓN	58.607.440,00	11.962.851,91	70.570.291,91	70.460.279,37	70.460.279,37	58.065.388,21	12.394.891,16	110.012,54
OTRAS POLÍTICAS	14.232.077,00	1.006.690,07-	13.225.386,93	11.900.155,42	11.900.155,42	10.885.120,36	1.015.035,06	1.325.231,51
DEUDA PÚBLICA	865.051.901,00	1.948.339,22	867.000.240,22	866.136.847,21	866.136.847,21	866.133.347,21	3.500,00	863.393,01
REACT-EU	49.103.636,00	65.182.287,94	114.285.923,94	73.231.975,05	73.231.975,05	4.068.359,36	69.163.615,69	41.053.948,89
<b>TOTAL NO FINANCIERO</b>	<b>9.973.772.464,00</b>	<b>1.521.667.126,22</b>	<b>11.495.439.590,22</b>	<b>10.624.606.814,82</b>	<b>10.624.606.814,82</b>	<b>9.864.673.390,79</b>	<b>759.933.424,03</b>	<b>870.832.775,40</b>

Este documento ha sido firmado electrónicamente por:	
NATALIA ELISA DE LUIS YANES - INTERVENTOR/A GENERAL	Fecha: 22/06/2023 - 09:26:42
En la dirección <a href="https://sede.gobiernodecanarias.org/sede/verifica_doc?codigo_nde=">https://sede.gobiernodecanarias.org/sede/verifica_doc?codigo_nde=</a> puede ser comprobada la autenticidad de esta copia, mediante el número de documento electrónico siguiente: 0TowEstJ9dy_D8crfCBSfn0lLXkFzt2Tp	 
El presente documento ha sido descargado el 22/06/2023 - 10:53:20	

## INDICADORES FINANCIEROS Y PRESUPUESTARIOS CON DATOS CONSOLIDADOS

## COMUNIDAD AUTÓNOMA DE CANARIAS - 2022

Fecha: 20.06.2023

Hora: 13:48:15

Página: 1 de 1

Periodo: 01 - 13

		EJERCICIO 2022	EJERCICIO 2021
<b>AHORRO BRUTO</b> (Derechos Reconocidos Netos (capítulos 1, 2, 3, 4 y 5)-Obligaciones Reconocidas Netas (capítulos 1, 2, 4 y 5))	Diferencia entre Ingresos corrientes y Gastos corrientes, deducido el capítulo 3 de gastos financieros, que pone de manifiesto la capacidad de la Entidad para hacer frente a la totalidad de sus Gastos corrientes así como para destinar recursos a la atención de las amortizaciones de préstamos y a Inversiones reales. El resultado con signo positivo indicaría ahorro y el negativo, desahorro.	<b>81.452.834,46-</b> (8.437.940.360,11-8.519.393.194,57)	<b>286.058.444,50</b> (9.828.359.521,08-9.542.301.076,58)
<b>AHORRO NETO</b> (Derechos Reconocidos Netos (capítulos 1, 2, 3, 4 y 5)-Obligaciones Reconocidas Netas (capítulos 1, 2, 4 y 5)-Obligaciones Reconocidas Netas (capítulo 9))	Indicador de la situación financiera de la entidad, de la capacidad de poder atender en su vencimiento la carga financiera del endeudamiento. Se calcula deduciendo al ahorro bruto las amortizaciones del capítulo IX referidos a los pasivos financieros consistentes en deuda pública.	<b>962.554.130,57-</b> (8.437.940.360,11-8.519.393.194,57-881.101.296,11)	<b>2.110.048.846,10-</b> (9.828.359.521,08-9.542.301.076,58-2.396.107.290,60)
<b>SALDO NETO DE CAPITAL</b> (Derechos Reconocidos Netos (capítulos 6 y 7)-Obligaciones Reconocidas Netas (capítulos 6 y 7))	Surge de la diferencia entre recursos de capital y gastos de capital. El criterio económico asimila el gasto de capital con inversión. Si los ingresos de capital son mayores que los gastos de capital, hay desinversión. Por contra, si los gastos de capital son mayores que los recursos de capital, hay inversión.	<b>178.564.468,93</b> (1.302.867.005,86-1.124.302.536,93)	<b>119.782.884,67</b> (1.094.286.170,21-974.503.285,54)
<b>AUTOFINANCIACIÓN DE LAS INVERSIONES</b> (Ahorro Bruto+Derechos Reconocidos Netos (capítulos 6 y 7)/Obligaciones Reconocidas Netas (capítulos 6 y 7))	Indica cómo se financian las inversiones de capital. Si el resultado es positivo, se está financiando con los ingresos de capital. Si el resultado negativo se debe financiar con el ahorro.	<b>1,09</b> ((-81.452.834,46)+1.302.867.005,86/1.124.302.536,93)	<b>1,42</b> (286.058.444,50+1.094.286.170,21/974.503.285,54)
<b>SALDO NO FINANCIERO</b> (Derechos Reconocidos Netos (capítulos 1, 2, 3, 4, 5, 6 y 7)-Obligaciones Reconocidas Netas (capítulos 1, 2, 3, 4, 5, 6 y 7))	Se mide como la diferencia entre los ingresos no financieros y los gastos no financieros. Un resultado positivo indica que la entidad tiene capacidad de financiación o superávit de presupuesto no financiero. En cambio, si el resultado es negativo, indica que la entidad necesita financiación, es decir, tiene que recurrir al endeudamiento.	<b>20.227.922,69</b> (9.740.807.365,97-9.720.579.443,28)	<b>366.926.303,31</b> (10.922.645.691,29-10.555.719.387,98)
<b>CAPACIDAD/NECESIDAD DE ENDEUDAMIENTO NETO</b> (Saldo no financiero+Derechos Reconocidos Netos (capítulo 8)-Obligaciones Reconocidas Netas (capítulo 8))	Magnitud neta que indica la posibilidad de obtener recursos financieros ajenos con el fin de satisfacer las exigencias impuestas por el saldo de sus operaciones no financieras y por la variación neta de sus activos financieros. Un resultado negativo pone de manifiesto que existe necesidad de endeudamiento y un resultado positivo, capacidad de endeudamiento.	<b>27.834.902,17</b> (20.227.922,69+30.533.054,91-22.926.075,43)	<b>318.294.593,58</b> (366.926.303,31-70.481.950,91+21.850.241,18)
<b>CARGA FINANCIERA</b> (Obligaciones Reconocidas Netas (capítulo 3)+Obligaciones Reconocidas Netas (capítulo 9))	La carga financiera de una entidad pública está constituida por la suma de los gastos financieros (capítulo 3 del presupuesto de gastos) y la amortización del capital (capítulo 9 de gastos), referida a los préstamos a largo plazo formalizados y pendientes de reembolso. Es decir, corresponde a la cuantía a la que tiene que hacer frente la entidad para pagar el principal y los intereses de sus préstamos.	<b>957.985.007,89</b> (76.883.711,78+881.101.296,11)	<b>2.435.022.316,46</b> (38.915.025,86+2.396.107.290,60)

Este documento ha sido firmado electrónicamente por:	
NATALIA ELISA DE LUIS YANES - INTERVENTOR/A GENERAL	Fecha: 22/06/2023 - 09:26:42
En la dirección <a href="https://sede.gobiernodecanarias.org/sede/verifica_doc?codigo_nde=">https://sede.gobiernodecanarias.org/sede/verifica_doc?codigo_nde=</a> puede ser comprobada la autenticidad de esta copia, mediante el número de documento electrónico siguiente: 0TowEstJ9dy_D8crfCBSfn0lLXkFzt2Tp	 
El presente documento ha sido descargado el 22/06/2023 - 10:53:20	

## 10. ANEXO 2 - DISTRIBUCIÓN INSULAR DEL GASTO DE LOS CAPÍTULOS 4, 6 Y 7 CON DATOS CONSOLIDADOS

Este documento ha sido firmado electrónicamente por:	
NATALIA ELISA DE LUIS YANES - INTERVENTOR/A GENERAL	Fecha: 22/06/2023 - 09:26:42
En la dirección <a href="https://sede.gobiernodecanarias.org/sede/verifica_doc?codigo_nde=">https://sede.gobiernodecanarias.org/sede/verifica_doc?codigo_nde=</a> puede ser comprobada la autenticidad de esta copia, mediante el número de documento electrónico siguiente: 0TowEstJ9dy_D8crfCBSfn01LXkFzt2Tp	 
El presente documento ha sido descargado el 22/06/2023 - 10:53:20	

**ANEXO 2**  
**DISTRIBUCIÓN INSULAR DEL GASTO DE LOS**  
**CAPÍTULOS 4, 6 y 7 CON DATOS CONSOLIDADOS**  
**COMUNIDAD AUTÓNOMA DE CANARIAS - 2022**

Fecha: 19.06.2023  
 Hora: 12:35:07  
 Página: 1 de 1  
 Período: 01 - 13

ISLA	CAPÍTULO 4	% Sobre Total	CAPÍTULO 6	% Sobre Total	CAPÍTULO 7	% Sobre Total
FUERTEVENTURA	81.351.719,79	2,75	39.668.767,67	8,31	29.711.138,15	4,59
LANZAROTE	109.082.241,43	3,69	12.375.459,05	2,59	39.166.821,03	6,06
GRAN CANARIA	864.311.221,87	29,26	97.416.754,57	20,40	154.327.458,30	23,86
LA GRACIOSA	40.000,00	0,00	34.117,17	0,01	7.312,19	0,00
LA GOMERA	35.836.296,80	1,21	13.700.297,81	2,87	27.324.487,55	4,22
EL HIERRO	25.510.126,81	0,86	6.301.158,03	1,32	6.598.502,04	1,02
LA PALMA	174.339.349,35	5,90	41.275.816,37	8,64	84.200.766,78	13,02
TENERIFE	941.230.609,30	31,86	116.719.428,14	24,44	182.959.733,54	28,29
REGION	681.959.923,11	23,09	116.145.436,45	24,32	94.675.394,53	14,64
EXTERIOR	6.410.506,71	0,22	300.535,13	0,06	2.751.709,24	0,43
PROVINCIA	33.881.473,63	1,16	33.598.796,53	7,04	25.042.646,66	3,87
<b>TOTAL</b>	<b>2.953.953.468,80</b>	<b>100,00</b>	<b>477.536.566,92</b>	<b>100,00</b>	<b>646.765.970,01</b>	<b>100,00</b>

Este documento ha sido firmado electrónicamente por:	
NATALIA ELISA DE LUIS YANES - INTERVENTOR/A GENERAL	Fecha: 22/06/2023 - 09:26:42
<p>En la dirección <a href="https://sede.gobiernodecanarias.org/sede/verifica_doc?codigo_nde=">https://sede.gobiernodecanarias.org/sede/verifica_doc?codigo_nde=</a> puede ser comprobada la autenticidad de esta copia, mediante el número de documento electrónico siguiente:</p> <p>0TowEstJ9dy_D8crfCBSfn01LXkFzt2Tp</p>	 
El presente documento ha sido descargado el 22/06/2023 - 10:53:20	