


CALIDAD SANITARIA DE LAS PLAYAS

Leyenda calidad sanitaria de la playa:

ISLA

FUERTEVENTURA


 Apta para el baño - Calidad buena

TEMPORADA BAÑO

Larga: 01/03/2008 - 11/11/2008


 Apta para el baño - Calidad Suficiente


Corta: 01/06/2008 - 30/09/2008


 Recomendación de abstenerse del baño - Calidad Insuficiente


























MES DE CONTROL

AGOSTO 2008 (12/08/08)

 Prohibición de baño

 Ver página "Situación de incumplimiento"

 Información detallada

MUNICIPIO	PLAYA	TEMPORADA BAÑO	PUNTO DE MUESTREO	CALIDAD SANITARIA
Antigua	P. CALETA FUSTE (CASTILLO)	Larga	CENTRO	
Antigua	P. POZO NEGRO	Corta	CENTRO	
La Oliva	P. CHARCO DE LAS AGUJAS	Larga	CENTRO- IZQUIERDA	
La Oliva	P. CLAVELLINA (NORTE LA GOLETA)	Larga	CENTRO	
La Oliva	P. CORRALEJO VIEJO (SUR LA GOLETA)	Larga	CENTRO	
La Oliva	P. EL CASTILLO	Corta	CENTRO	
La Oliva	P. EL MORO	Corta	CENTRO	
La Oliva	P. EL POZO-EL VIEJO (GRANDES PLAYAS I)	Corta	CENTRO	
La Oliva	P. GRANDES PLAYAS (GRANDES PLAYAS)	Larga	CENTRO	
La Oliva	P. LA ALZADA	Corta	CENTRO	
La Oliva	P. LA CONCHA (CHICA)	Larga	CENTRO	
La Oliva	P. MARFOLÍN	Larga	CENTRO	
La Oliva	P. MUELLE VIEJO (M.CHICO O CORRALEJO)	Larga	CENTRO	
Pájara	P. AJUY	Corta	DERECHA	
Pájara	P. BUTIHONDO	Larga	DERECHA	
Pájara	P. COSTA CALMA (PARTE SOTAVENTO-JANDIA)	Larga	IZQUIERDO	
Pájara	P. EL MATORRAL (MORRO JABLE)	Larga	IZQUIERDO (H.ALDIANA)	
Pájara	P. EL MATORRAL (MORRO JABLE)	Larga	CENTRO (FRENTE FARO)	
Pájara	P. LA LAJITA	Corta	CENTRO	
Pájara	P. MORRO JABLE	Larga	CENTRO	
Pájara	P. VIEJO REY	Corta	DERECHO	
Puerto del Rosario	P. BLANCA	Corta	CENTRO	
Puerto del Rosario	P. PUERTO LAJAS (LAS LAJAS)	Corta	CENTRO	
Tuineje	P. GINIGINAMAR	Corta	CENTRO-IZQUIERDA	
Tuineje	P. GRAN TARAJAL	Larga	CENTRO	
Tuineje	P. LAS PLAYITAS	Corta	CENTRO-IZQUIERDA	
Tuineje	P. TARAJALEJO	Larga	CENTRO	

Comentarios (aclaraciones sobre la información de la tabla):