



PRUEBAS DE CERTIFICACIÓN DE IDIOMAS PARA POBLACIÓN ESCOLAR

GESTIONES INICIALES EN PINCEL EKADE

AYUDA PARA LOS CENTROS

ÍNDICE

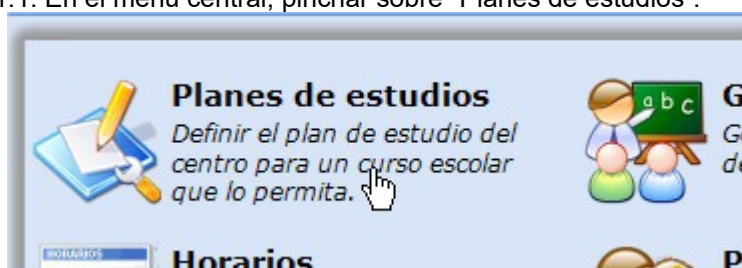
	Pág.
1. Alta de estudios.	2
2. Creación y denominación de grupos.	4



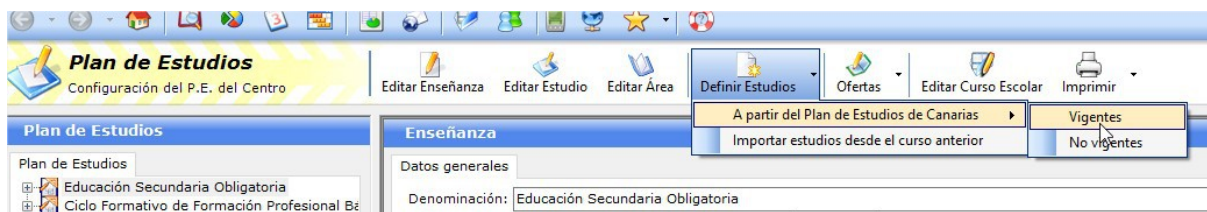
1. ALTA DE ESTUDIOS.

Los centros que participen en la convocatoria de pruebas de certificación de idiomas específicamente destinadas a la población escolar deberán, en primer lugar, incorporar estos estudios a su Píncel eKade. Las gestiones para dar de alta estos estudios se describen a continuación:

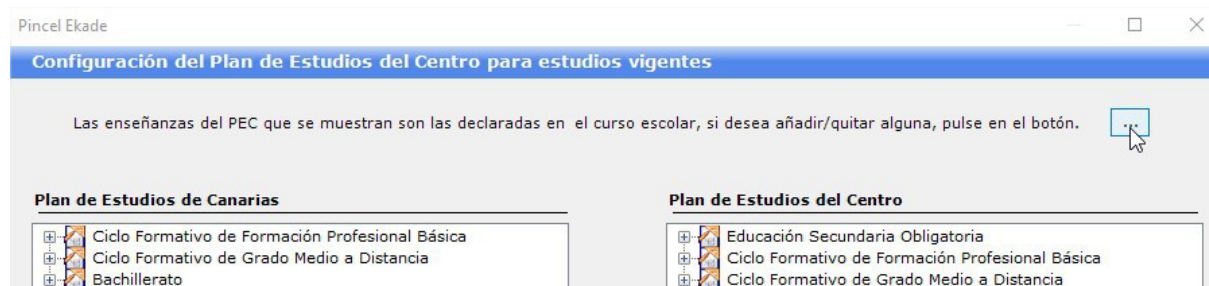
1.1. En el menú central, pinchar sobre “Planes de estudios”.



1.2. En la barra superior, elegir “Definir Estudios” - “A partir del Plan de Estudios de Canarias” - “Vigentes”

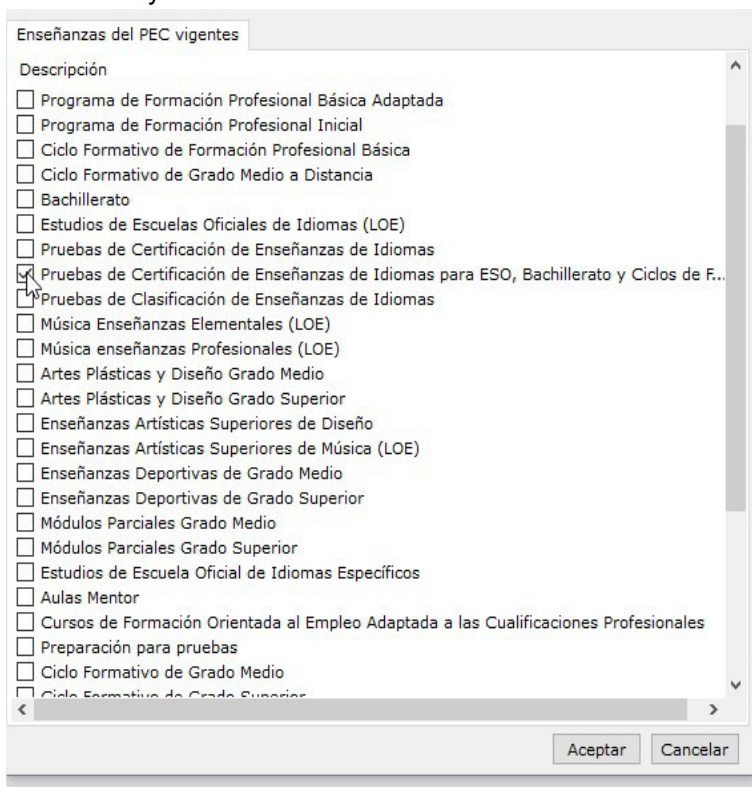


1.3. En el cuadro de diálogo que aparece, seleccionar el botón con tres puntos para añadir enseñanzas.

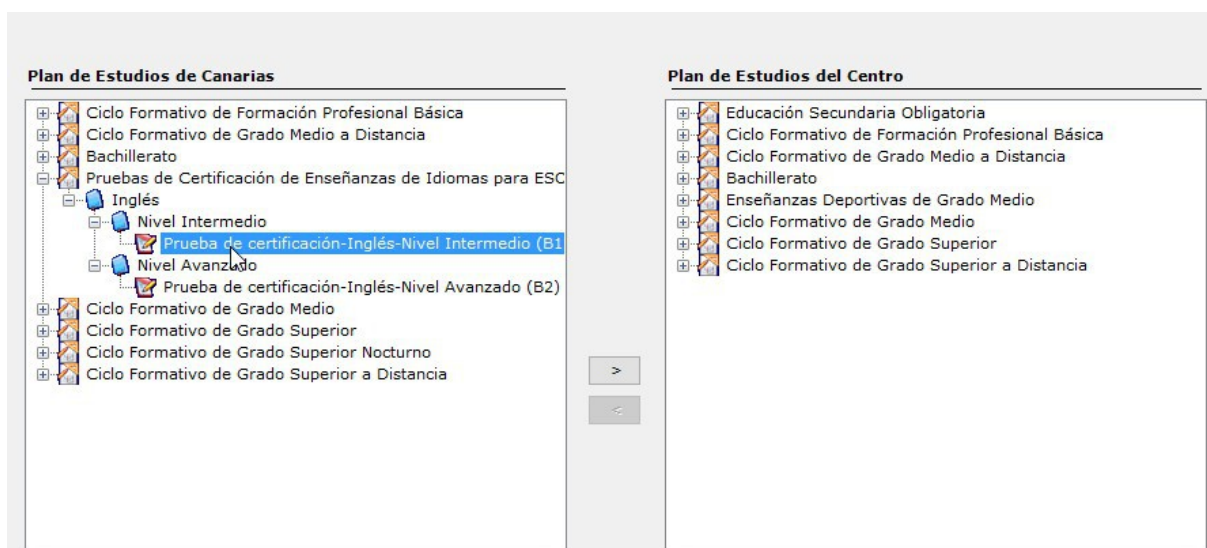




1.4. Seleccionar las enseñanzas “Pruebas de Certificación de Enseñanzas de Idiomas para ESO, Bachillerato y Ciclos”.

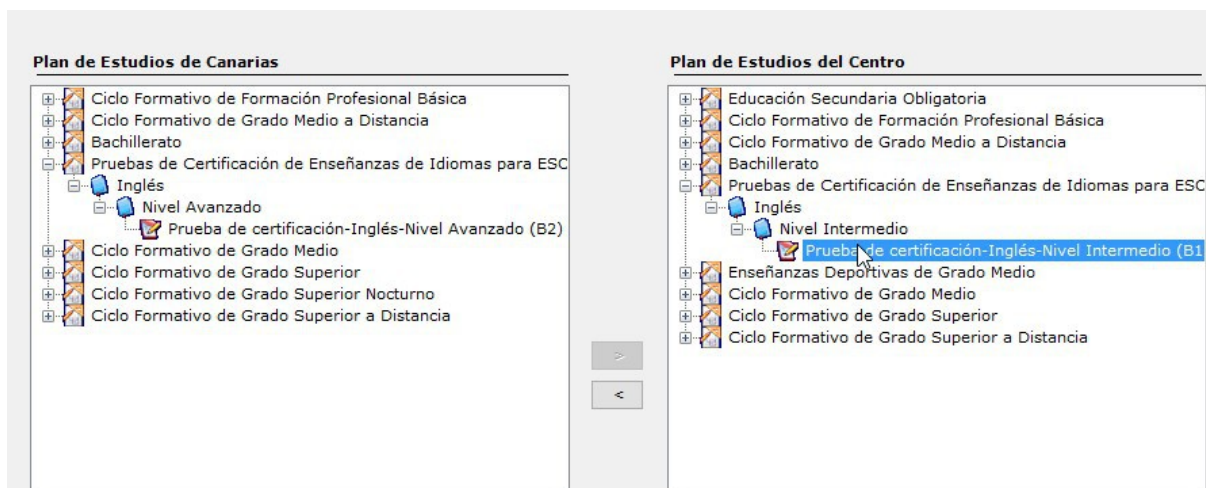


1.5. Pasar estos estudios del “Plan de Estudios de Canarias”...





1.6. ... al "Plan de Estudios del Centro".



Esta gestión habrá que realizarla con todos los estudios asociados a las pruebas en las que el centro solicite participar. Así, por ejemplo, si solo va a participar en las pruebas de nivel intermedio (B1) solo deberá importar ese estudio, pero si también va a participar en las de nivel avanzado (B2) también habrá de importar ese estudio.

2. CREACIÓN Y DENOMINACIÓN DE GRUPOS.

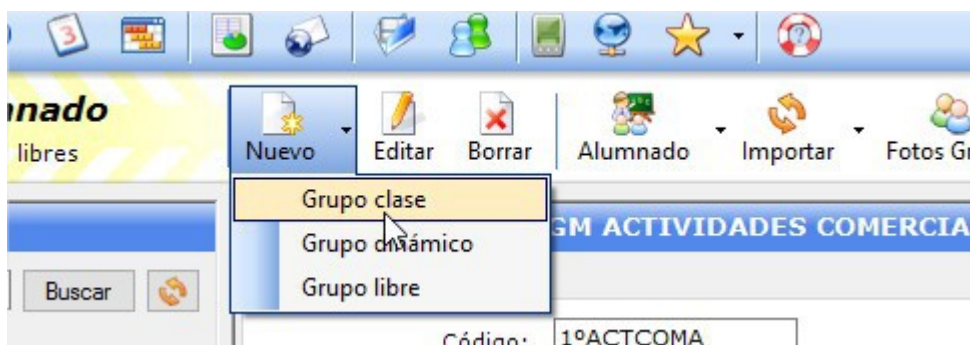
Una vez se hayan dado de alta los estudio asociados a estas pruebas de certificación habrá que crear los grupos en los que posteriormente matricularemos al alumnado que vaya a realizar estas pruebas. Se creará un único grupo para la prueba de cada nivel. Así, si el centro va a participar en las pruebas de nivel intermedio (B1) y en las pruebas de nivel avanzado (B2) deberá crear un grupo para cada uno de esos dos niveles, siguiendo las indicaciones que se exponen a continuación.

2.1. En el menú central, pinchar sobre "Grupos".





2.2. En la barra superior, elegir “Nuevo” - “Grupo clase”.



2.3. En el cuadro emergente se deberán definir los parámetros del grupos, conforme a estas indicaciones:

Pincel Ekade

Mantenimiento grupo clase

Datos grupo clase

Código:

Denominación:

Alumnado actual: Alumnado máximo:

Turno: Aula principal:

Tutores

Nombre completo

Representantes del alumnado

Alumno/a	Representación
<input type="text"/>	<input type="text"/>

Estudios (1)

Denominación corta	Denominación larga
PRC-ING-NI (B1)	Prueba de certificación-Inglés-Nivel Intermedio (B1)

Aceptar Cancelar

Nombrar con el código
ING-B1 si el grupo es de nivel intermedio o
ING-B2 si es de nivel avanzado
Denominar según nivel:
Inglés: pruebas de certificación B1
Inglés: pruebas de certificación B2

Consignar un número que permita matricular
a todo el alumnado de este nivel en un solo grupo

Es obligado consignar uno de los turnos

Anclar el grupo en
el estudio correspondiente



2.4. Tras aceptar la definición de parámetros, nos devuelve al menú principal en el que ya podemos ver el nuevo grupo creado:

Selector de grupos

X > Buscar

Grupos Estudio

- 1º ESO E LOMCE
- 1º FPB MANTENIMIENTO VEHÍCULOS
- 2 A CGM GESTIÓN ADMTVA LOE
- 2 B CGM GESTIÓN ADMTVA DUAL LOE
- 2 CGM ACTIVIDADES COMERCIALES
- 2 CGM ACTIVIDADES COMERCIALES
- 2 CGM CARROCERÍA LOE
- 2 CGM GESTIÓN ADMTVA DIST. LOE
- 2 CGS ADMINISTRACIÓN Y FINANZAS
- 2 CGS ADMÓN FINANZAS DISTANCIA
- 2 CGS ASISTENCIA DIRECCIÓN
- 2 CGS GEST VENTAS ESPAC COMERC
- 2º A CGM ELECTROMECAÁNICA LOE NI
- 2º B CGM ELECTROMECAÁNICA LOE NI
- 2º BCH CIENCIAS LOMCE
- 2º BCH HUMANIDADES Y CCSS LOMCE
- 2º CGS AUTOMOCIÓN A
- 2º de ciclo superior distancia de activi
- 2º ESO A LOMCE
- 2º ESO B LOMCE
- 2º ESO C LOMCE
- 2º ESO D LOMCE
- 2º FPB MANTENIMIENTO VEHÍCULOS
- 2º FPB SERVICIOS COMERCIALES
- 3 CGS ADMÓN FINANZAS DISTANCIA
- 3º de ciclo superior distancia de activi
- 3º DISTANCIA SUPERIOR DIRECCIÓN
- 3º ESO A LOMCE
- 3º ESO B LOMCE
- 3º ESO C LOMCE
- 4º ESO A LOMCE
- 4º ESO B LOMCE
- 4º ESO C LOMCE
- concreción adultos
- Inglés: pruebas de certificación B1
- MÓDULO PARCIAL VACANTES DE EME

Grupo clase: Inglés: pruebas de certificación B1 (ING-B1)

Datos grupo clase

Código: ING-B1

Denominación: Inglés: pruebas de certificación B1

Alumnado actual: 0 Alumnado máximo: 30

Turno: Mañana Aula principal:

Tutores

Nombre completo

Representantes del alumnado

Alumno/a Representación

Estudios (1)

Denominación corta Denominación larga

PRC-ING-NI (B1) Prueba de certificación-Inglés-Nivel Intermedio (B1)

Alumnado del grupo

No existe alumnado para el grupo seleccionado.

Si quiere puede asignar alumnado al grupo en las opciones que existen en el botón "Alumnado" o desde matrícula.

Si el centro participa en las pruebas de más de un nivel, deberá crear un grupo por cada uno de los niveles.

Una vez hayan sido creados los grupos, se puede proceder a matricular al alumnado propuesto para realizar las pruebas.

FIN DE LA AYUDA
GESTIONES INICIALES EN PINCEL EKADE
PRUEBAS DE CERTIFICACIÓN DE IDIOMAS PARA POBLACIÓN ESCOLAR