

Pincel Ekade

Eliminar cuenta en la web de Pincel Ekade (Guía para responsables y alumnado)

Información académica del alumnado

Familias Alumnado



Puede eliminar la cuenta de acceso a la web de Pincel Ekade o Ekade móvil, en la web de Pincel Ekade ([www.gobiernodecanarias.org/educacion/pekweb/ekade](http://www.gobiernodecanarias.org/educacion/pekweb/ekade)), en la opción “**Gestión de cuentas**” que se encuentra en la parte inferior derecha de la pantalla:



Web Pincel Ekade



Pincel Ekade

Eliminar cuenta en la web de Pincel Ekade (Guía para responsables y alumnado)

Información académica del alumnado

Familias Alumnado

Para eliminar la cuenta de Pincel Ekade elija la opción “Eliminar cuenta”:



Gobierno de Canarias Consejería de Educación y Universidades

Gestión Académica  
Pincel Ekade

canarias GOBIERNO DE LAS ISLAS CANARIAS Unión Europea Fondo Europeo de Desarrollo Regional

Gestión de cuentas

Credenciales Ekade Web

- [Crear cuenta](#)
- [Modificar cuenta \(cambio de correo electrónico, contraseña, ...\)](#)
- **Eliminar cuenta**
- [He olvidado mi contraseña](#)

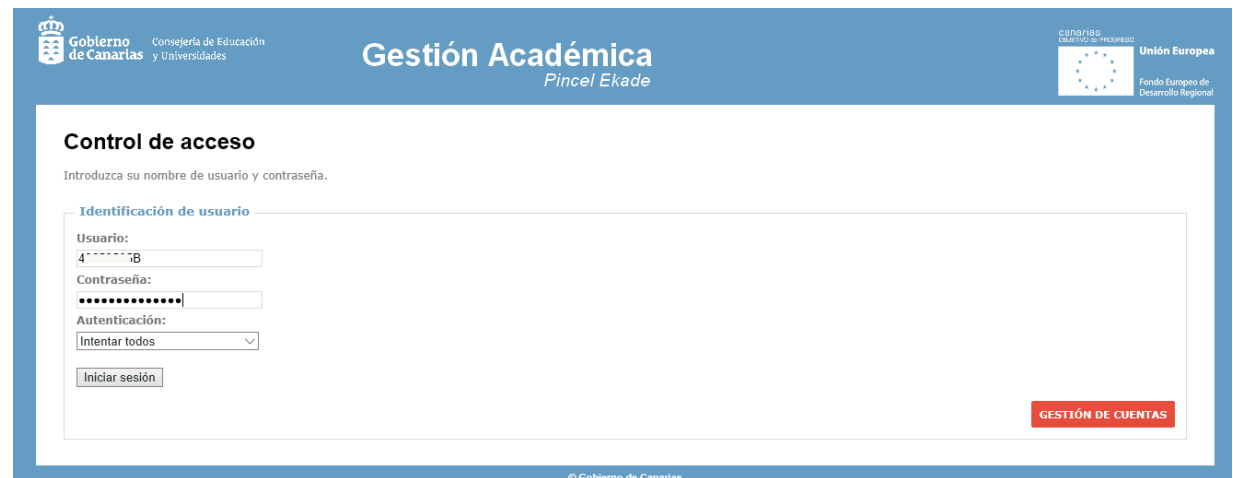
Otros servicios de autenticación habilitados para acceder a esta aplicación

- [Acceso a la gestión de credenciales SUA](#)
- [Acceso a la gestión de credenciales MEDUSA](#)

Volver

© Gobierno de Canarias

Cumplimente el usuario y contraseña actual de Pincel Ekade y a continuación “Iniciar sesión”:



Gobierno de Canarias Consejería de Educación y Universidades

Gestión Académica  
Pincel Ekade

canarias GOBIERNO DE LAS ISLAS CANARIAS Unión Europea Fondo Europeo de Desarrollo Regional

Control de acceso

Introduzca su nombre de usuario y contraseña.

Identificación de usuario

Usuario:  
4-----B

Contraseña:  
●●●●●●●●

Autenticación:  
Intentar todos

Iniciar sesión

GESTIÓN DE CUENTAS

© Gobierno de Canarias

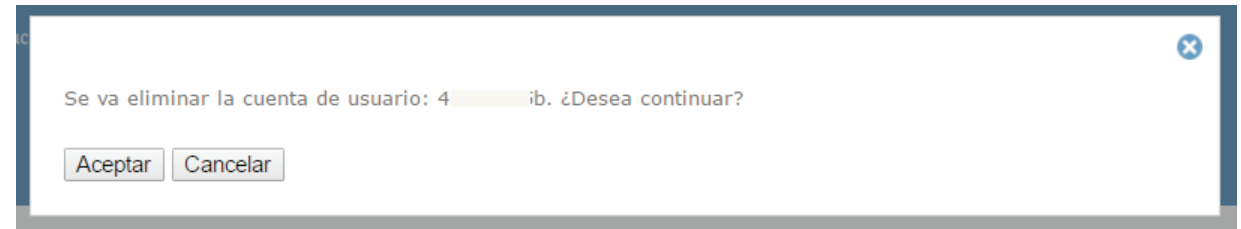
Pincel Ekade

Eliminar cuenta en la web de Pincel Ekade (Guía para responsables y alumnado)

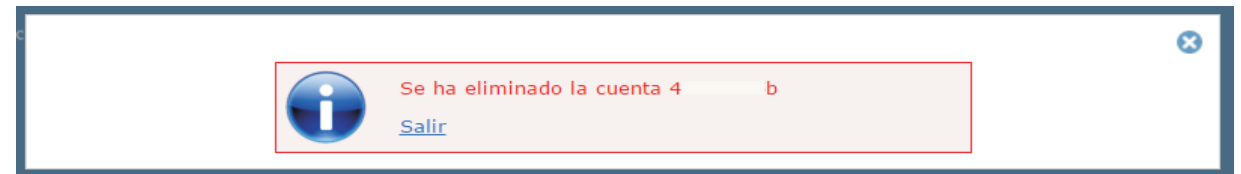
Información académica del alumnado

Familias Alumnado

Se mostrará una información indicando que se va a eliminar la cuenta de Pincel Ekade, al tiempo que le preguntará si desea continuar:



Al “**Aceptar**” se indicará que la cuenta se ha eliminado:



Al acceder a la web de Pincel Ekade siempre está disponible la opción “**Gestionar cuentas**” en la cabecera, a la derecha del usuario, no siendo necesario salir de la web de Pincel Ekade para realizar cualquier gestión en la cuenta:

