

MÓDULO 3

MATRÍCULA


ESO, BACHILLERATO, PCPI Y CICLOS FORMATIVOS

Este es el último y definitivo paso de todo el proceso. La opción se abre a finales de junio y se cierra a principios de julio.

El modo de acceso es a través de la aplicación de **admisión de alumnos** de la página de **gescentros** igual que en los módulos anteriores. Si elegimos la enseñanza correspondiente nos aparecerá en el menú de admisión la siguiente opción:

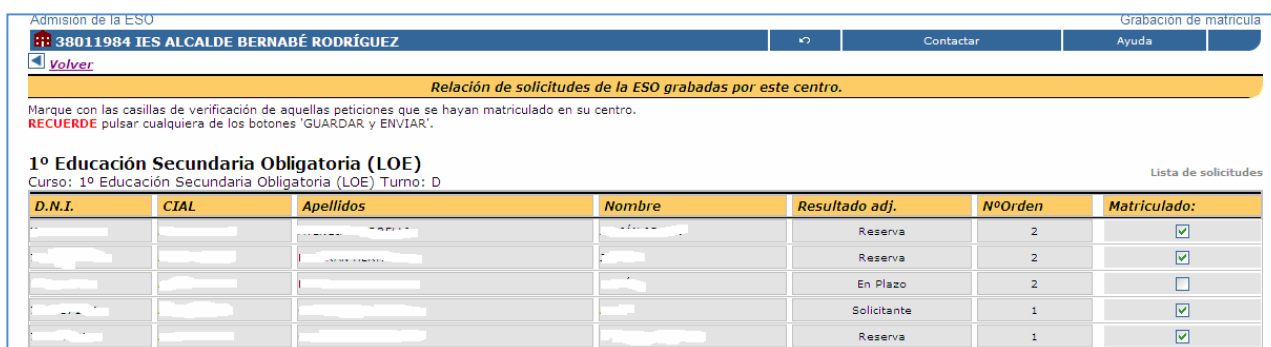


Cuando los alumnos que reúnan los requisitos formalicen su matrícula en la secretaría, el centro debe entrar en [**Grabación de matrícula**], apareciendo la siguiente pantalla:



A screenshot of a web form. It features a dropdown menu labeled 'Especialidad:' with a small arrow icon. To the right of the dropdown is an 'Enviar' button.

Se elige la especialidad (curso) y se pulsa en Enviar. Aparecerá la relación de solicitudes grabadas para nuestro centro



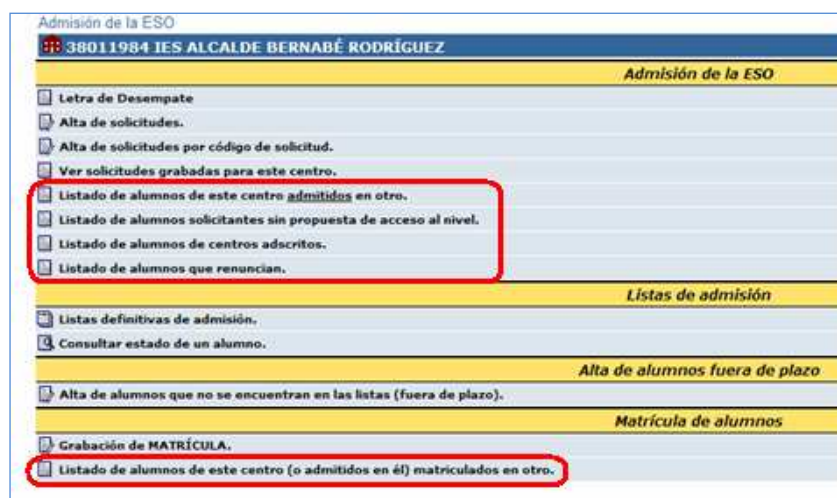
A screenshot of a web application showing a table of student applications. The table has columns for D.N.I., CIAL, Apellidos, Nombre, Resultado adj., NºOrden, and Matriculado. The table is titled '1º Educación Secundaria Obligatoria (LOE)' and 'Curso: 1º Educación Secundaria Obligatoria (LOE) Turno: D'. There are five rows of data, each with a checkbox in the 'Matriculado' column.

D.N.I.	CIAL	Apellidos	Nombre	Resultado adj.	NºOrden	Matriculado:
				Reserva	2	<input checked="" type="checkbox"/>
				Reserva	2	<input checked="" type="checkbox"/>
				En Plazo	2	<input type="checkbox"/>
				Solicitante	1	<input checked="" type="checkbox"/>
				Reserva	1	<input checked="" type="checkbox"/>

En la columna de la derecha se marcan los alumnos que se vayan matriculando y se pulsa en guardar cambios. De esta forma el alumno queda matriculado on-line en el centro correspondiente.

Sólo tendremos que marcar como matriculados los alumnos que lo hagan y que provengan de fuera del centro (para ESO Y 2ºBAC), es decir en la pantalla no aparecerán para matricular los alumnos del propio centro ni siquiera los de los colegios adscritos, excepto los de 1º de Bachillerato, PCPI y Ciclos Formativos que, en el caso de que formalicen la matrícula, sí habrá que marcar la casilla correspondiente.


Cuando se marca a un alumno para matricularlo y ya lo ha hecho en otro centro, a pesar de estar en nuestra lista de admitidos, aparecerá un mensaje en rojo haciendo esa advertencia, diciendo dónde se ha matriculado y el teléfono de contacto del centro donde lo ha hecho. No obstante si vamos al [listado de alumnos de este centro matriculados en otro] podremos resolver nuestra duda.



- **Listado de alumnos de este centro admitidos en otro:** Cuando un alumno nuestro haya decidido presentar solicitud en otro centro y haya obtenido plaza, tendremos la posibilidad de saberlo a través de este listado.
- **Listado de alumnos solicitantes sin propuesta de acceso al nivel:** Puede ser que algún alumno intente matricularse en otro centro en un nivel distinto al que ha previsto el centro de origen, en ese caso aparecerá en esta lista para que el centro receptor sepa la estimación de evolución del alumno del centro origen. En este punto es importante señalar que si en septiembre no consigue los requisitos de promoción para ese nivel, se quedaría en el centro origen si el centro al que quiere ir no tiene vacante. Téngase en cuenta que sólo es una previsión y que en el momento de la matrícula, una vez realizadas las evaluaciones de junio, el alumno puede tener ya los requisitos.
- **Listado de alumnos de centros adscritos:** En esta lista estarán todos los alumnos de los centros adscritos con su previsión de evolución correspondiente.

- **Listado de alumnos que renuncian:** Aquí aparecerán los alumnos que solicitaron el centro en el proceso de admisión pero renunciaron a la plaza en el plazo de reclamaciones.
- **Listado de alumnos de este centro matriculados en otro:** Aquí encontraremos a todos los alumnos, propios o admitidos definitivamente en él, que han hecho efectiva la matrícula en otro centro distinto, incluyendo a los que estaban fuera de plazo y a los que, aun estando en la lista de admitidos propia, se han ido a matricular a otro centro fuera de plazo y han sido aceptados. Esta opción lógicamente sólo aparecerá en el periodo de matrícula.

Para ver los datos que se van a incorporar al estadillo de previsión y matrícula deberemos volver a la página principal y elegir el enlace de estadillo de previsión y matrícula, a continuación pulsando sobre el ítem de la imagen, en el caso de ESO:



Obtendremos el resumen de previsión y matrícula que se exportará al estadillo:

Curso 2009/10							
		Al. propio centro o su distrito que promo. al nivel (a) ?	Al. propio centro que previsiblemente repitan (b) ?	Alumnos Nuevos (c) ?	Total (a+b+c) ?	Alumnos Integr. (incluidos en el total) (1) ?	Nº Grupos autor. DGC ?
Educación Secundaria Obligatoria	1º ESO	(2) 60	0	30	114	2	4
	2º ESO	56	0	4	74	1	3
	3º ESO	39	0	10	55	1	2
	4º ESO	42	1	7	59		2
	3º ESO Diversificación Curricular de 2 años				15		1
	4º ESO Diversificación Curricular de 2 años				14		1
	Totales		197	1	51	302	4

(1) Alumnos con discapacidad derivada de déficit y ACI significativa o muy significativa
(2) Alumnado de los CEIP adscritos una vez descontados aquellos que han obtenido plaza en otros centros.

En el caso de Bachillerato:

		Curso 2009/10						
Al del propio centro que previsiblemente están marcados como promocionan al nivel y continúan en el centro		Al. admitidos del propio centro o su distrito que promo. al nivel. (a)	Al. propio centro que previsiblemente repitan (b)	Alum. NUEVOS admitidos que repitan o promocionen al nivel. (c)	Total (a+b+c)	Alum. admitidos del propio centro o adscritos que prev. no promocionen.	Alum. NUEVOS admitidos sin requisitos de acceso al nivel.	Nº Grupos autor. DGC
C. de la Naturaleza y la Salud	2º BAC - C. Naturaleza y Salud	34	0	7	41	0	0	1,5
Ciencias y Tecnología	1º BAC - Ciencia y Tecnología	16	0	0	16	0	0	1,5
Humanidades-Ciencias Sociales	1º BAC - Humanidades	11	0	23	45	0	0	1,5
	2º BAC - Humanidades	23	4	4	38	0	0	1,5
Totales		84	4	62	177	0	0	6

(1) Alumnos con discapacidad derivada de déficit y ACI significativa o muy significativa.

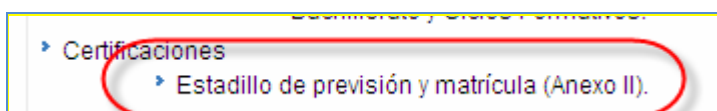
Importante: Cuando finalice el plazo de matrícula, el centro podrá descargar un fichero con los datos de los alumnos matriculados, para que puedan ser incorporados automáticamente a PINCEL y evitar, así, duplicidad en el trabajo.

ESTADILLO DE PREVISIÓN Y MATRÍCULA

Este el año pasado el apartado de CERTIFICACIÓN DE MATRÍCULA de cursos anteriores es sustituido por el ESTADILLO DE PREVISIÓN Y MATRÍCULA.

Este estadillo se genera automáticamente desde la aplicación, a partir de los datos grabados por el centro en la página de previsión de la evolución del alumnado y en la de matrícula y debe ser generado antes de las fechas publicadas en el BOC.

Lo que sí tiene que hacer el centro es seleccionar el enlace correspondiente para generar el estadillo y conservarlo firmado y sellado en la secretaría del centro. No es necesario, como en años anteriores, enviarlo a los servicios centrales.



Aparecerá el impreso para sellar y firmar:

Educación Secundaria Obligatoria							
Curso Escolar 2009/10							
		Al. propio centro o su distrito que promo. al nivel	Al. propio centro que prev. repitan	Alumnos Nuevos (Fuera Distrito)	Total	Alumnos Integr. (incluidos en el total)	Nº Grupos autor. DGC
Educación Secundaria Obligatoria	1º ESO	60	0	30	114	2	4
	2º ESO	56	0	4	74	1	3
	3º ESO	39	0	10	55	1	2
	4º ESO	42	1	7	59		2
	3º ESO D.C				15		1
	4º ESO D.C				14		1
Totales		197	1	51	302	4	13

Bachillerato								
Curso Escolar 2009/10								
		Al. propio centro o su distrito que promo. al nivel	Al. propio centro que prev. repitan	Al. NUEVOS admitidos que repitan o promocionen al nivel	Total	Al. admitidos propio centro adscritos que prev. no promo	Al. NUEVOS admitidos sin requisitos de acceso al nivel	Nº Grupos autor. DGC
Primero de Bachillerato	Ciencias y Tecnología	16	0	31	47			1,5
	Humanidades	11	0	25	36			1,5
	Artes							
Segundo de Bachillerato	Ciencias	34	0	2	36			1,5
	Humanidades	23	4	4	31			1,5
	Tecnología							
	Artes							

SANTA CRUZ DE TENERIFE , a 9 de Marzo de 2009

VºBº El/La Director/a

El/La Secretario/a;

Fdo: _____

Fdo: _____

Es **IMPORTANTE** saber que los datos de nº alumnos/as para el cálculo de plantilla en el CALPLAN son imprescindibles para establecer el número de profesores del centro para ESO, PCPI y Bachillerato se basarán en previsión y matrícula, pero especialmente en previsión, por ello debe ponerse especial cuidado en dicho aspecto.

Sin embargo los datos de matrícula serán fundamentales en el caso de infantil, primaria y ciclos formativos.