

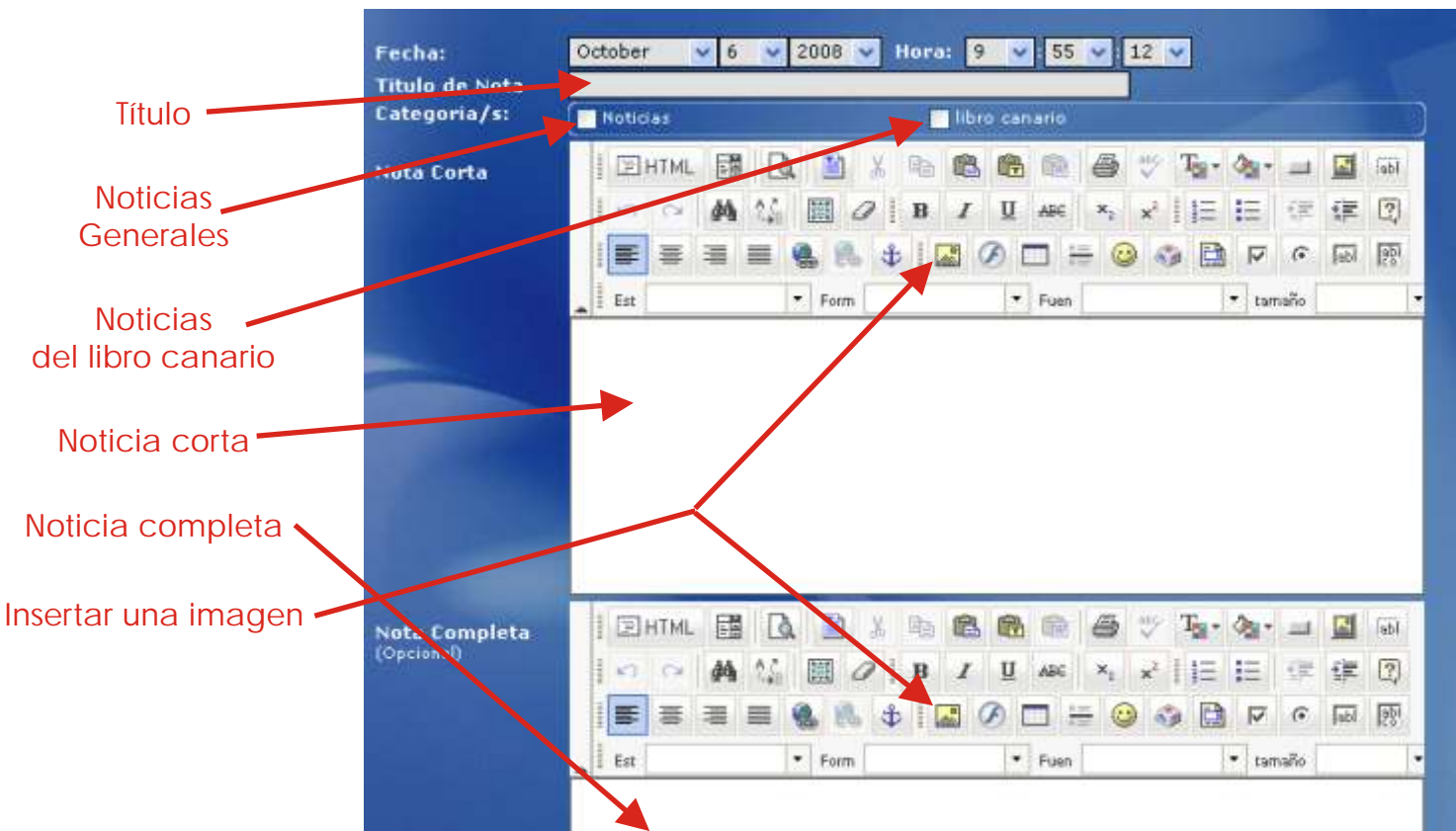
Cuando se ingresa al gestor de noticias, aparece la siguiente pantalla:

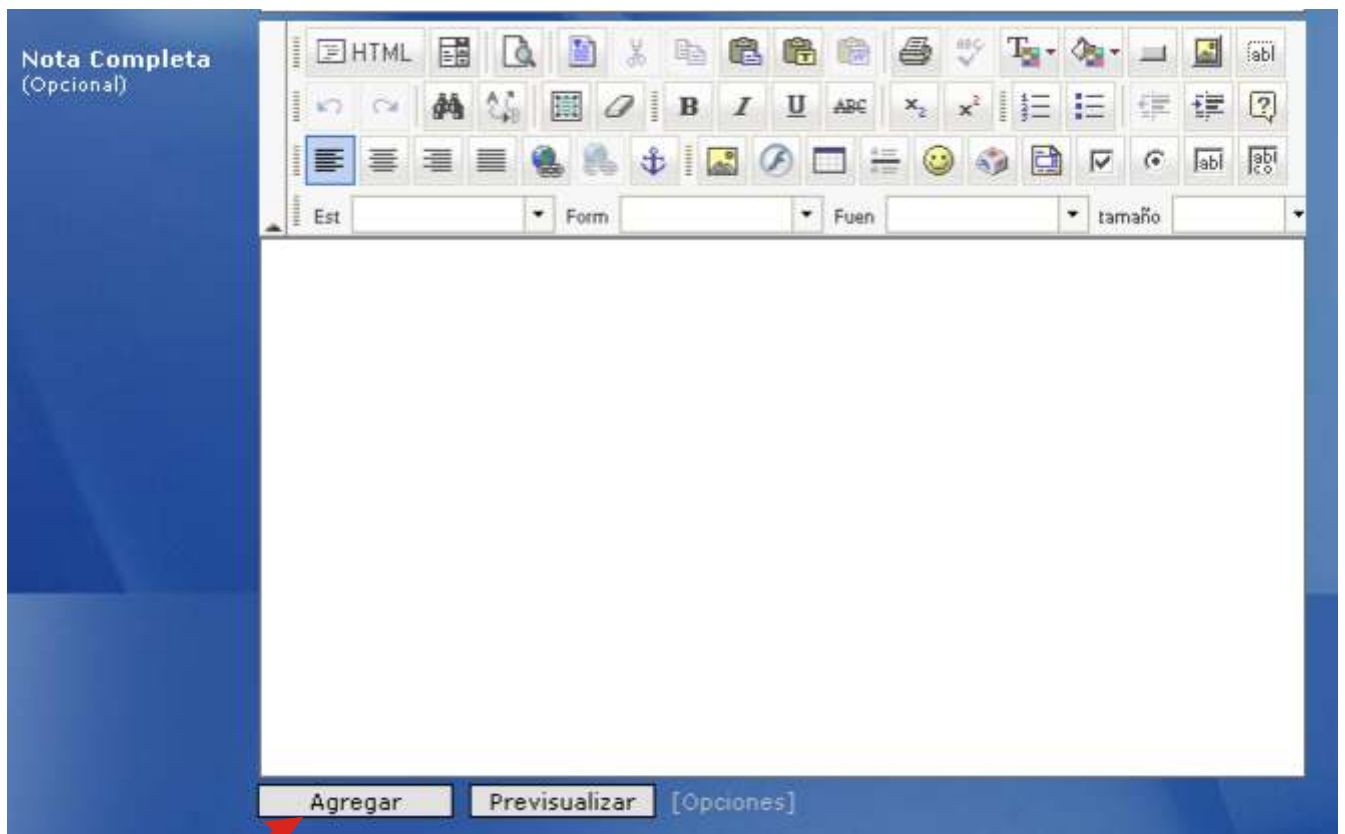


Tras escribir el usuario y la contraseña, el programa nos redirige a la pantalla de bienvenida

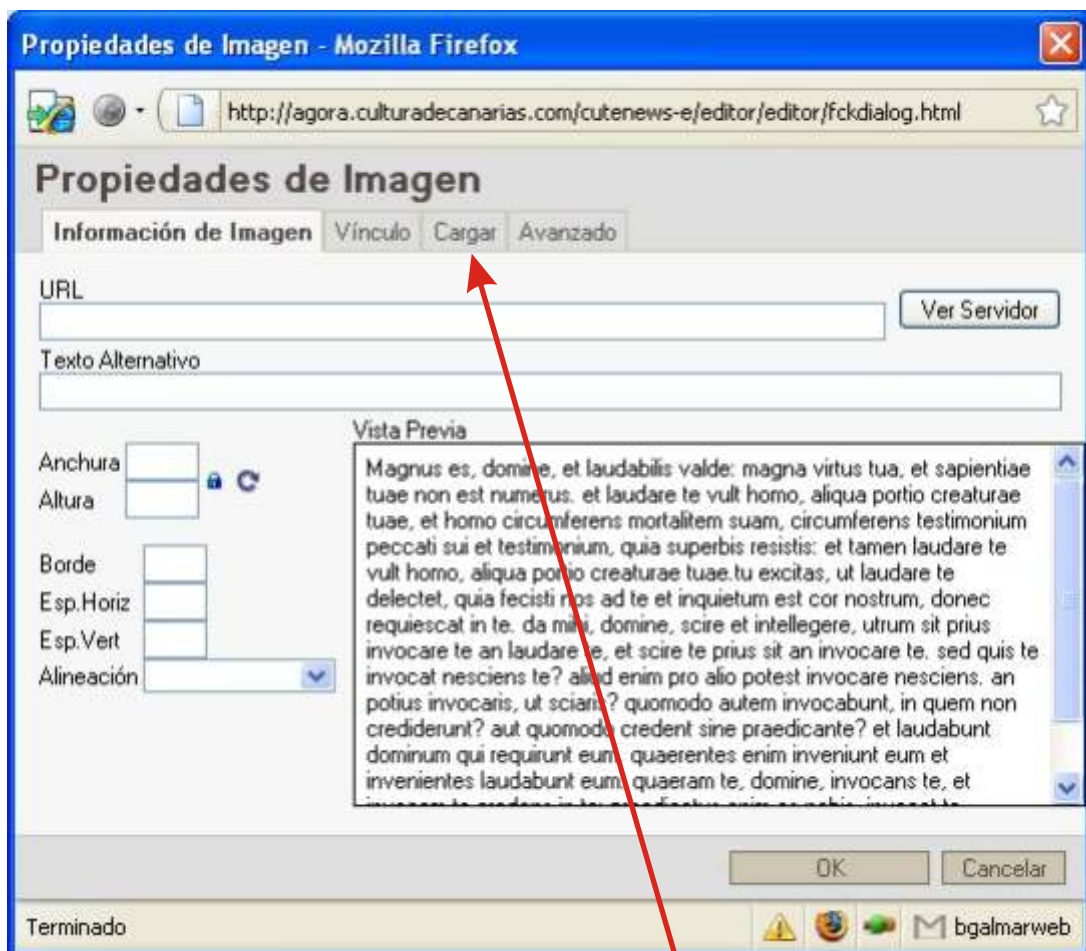


Si activamos "agregar noticia", nos aparecerá la siguiente pantalla

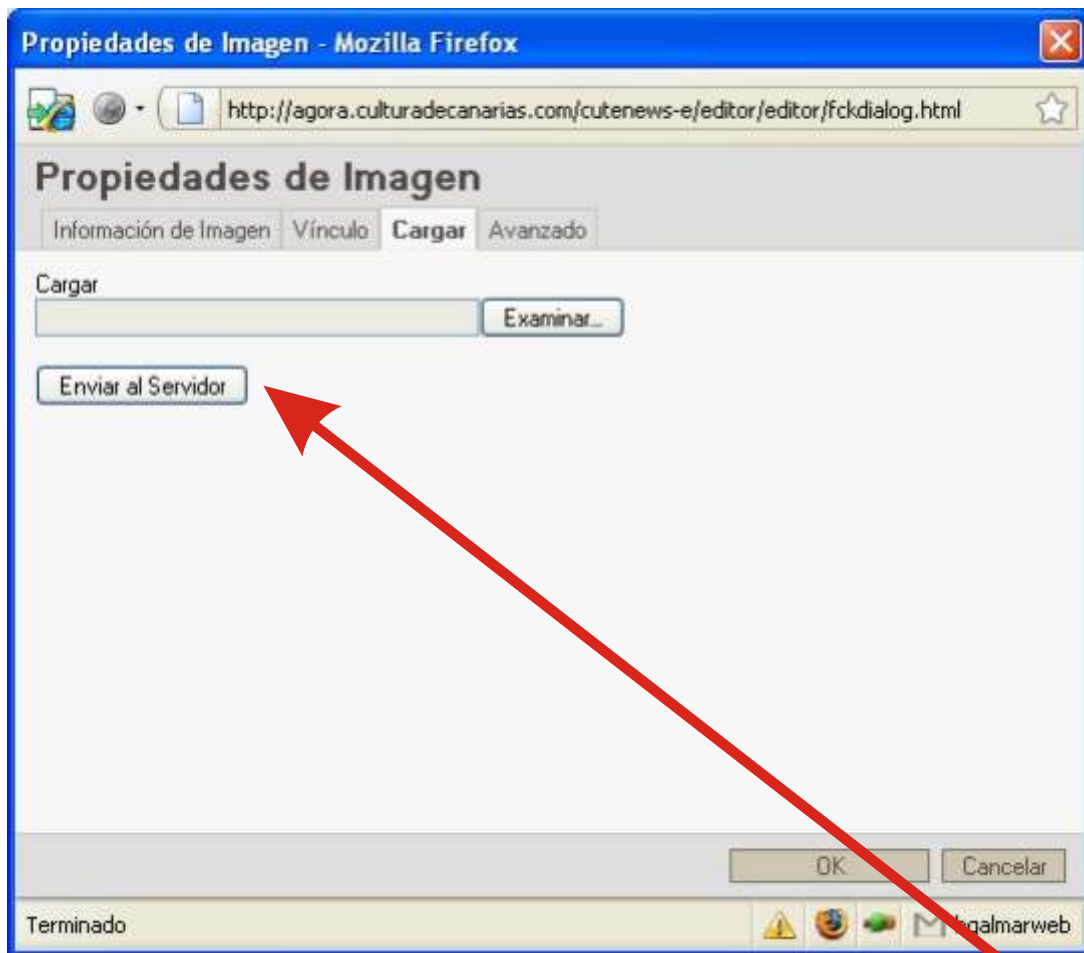




El botón para insertar una noticia está abajo al final. Si activamos la opción de insertar una imagen, saldrá la siguiente pantalla:



La opción para cargar una imagen en el servidor es ésta. Saldrá la siguiente imagen:



Examinamos nuestro equipo para localizar la imagen y la enviamos al servidor. Para que las inoticias tengan una imagen homogénea recomendamos los siguientes parámetros:

Anchura 100
Esp. Horiz 10
Esp. Vert 10

Alineación
izquierda

La imagen quedará como el ejemplo expuesto en este manual. Al pulsar OK volveremos al gestor de noticias y podremos seguir




Info. Escrito el Mon, 06 October 2008 07:35:59 por: [redacted]

Fecha: October 6 2008 Hora: 7:35:59

Título de Nota Editorial X presenta el libro "Un lavoro sporco"

Categoría/s: Noticias libro canario

Nota Corta



"Un lavoro sporco", de Christopher Moore Magnus es, domine, et laudabilis valde: magna virtus tua, et sapientiae tuae non est numerus. et laudare te vult homo, aliqua portio creaturae tuae, et homo circumferens mortalitem suam, circumferens testimonium peccati

Nota Completa (Opcional)

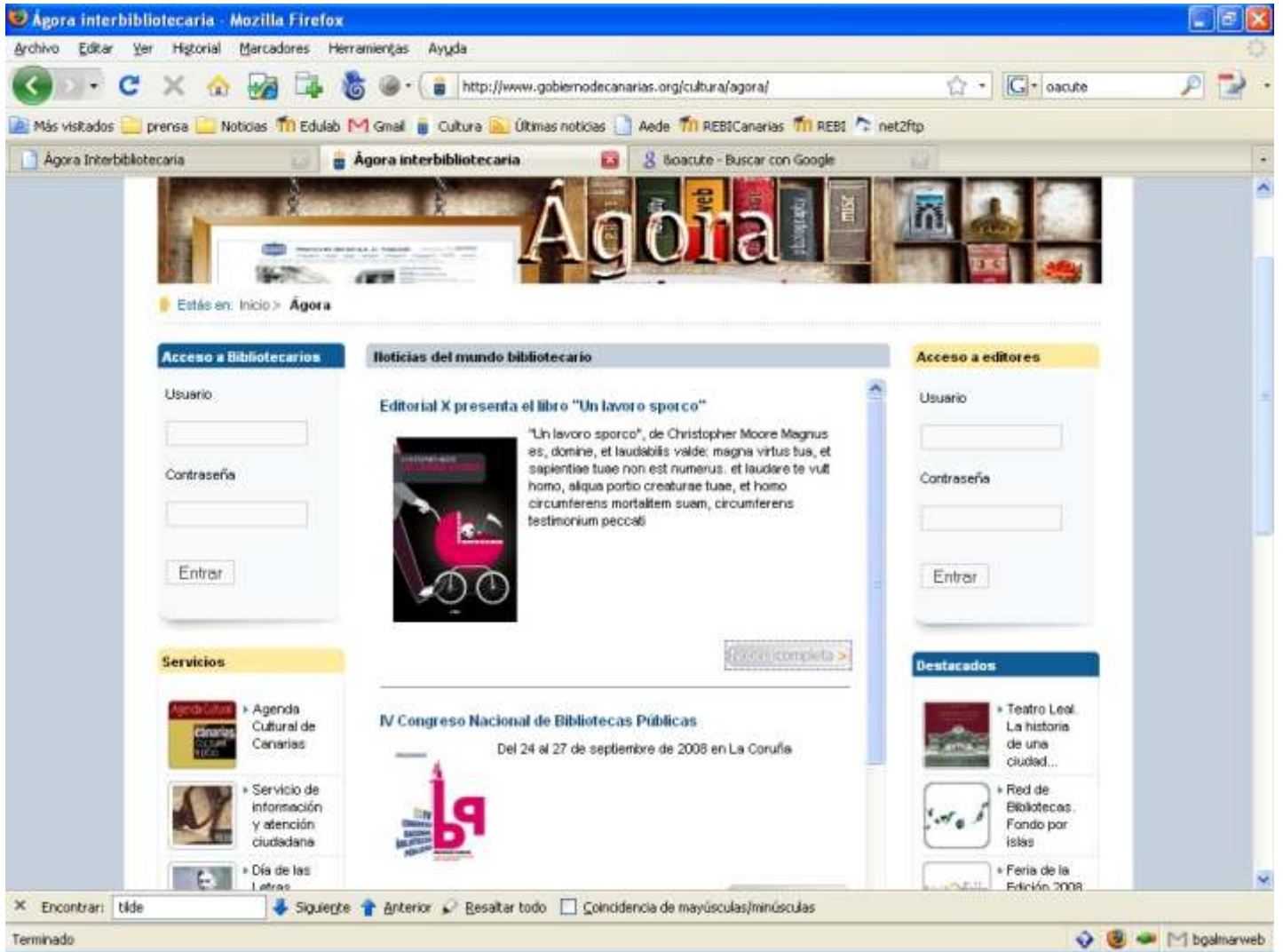
Da mihi, domine, scire et intellegere, utrum sit prius invocare te an laudare te, et scire te prius sit an invocare te. sed quis te invocat nesciens te? aliud enim pro alio potest invocare nesciens. an potius invocaris, ut sciaris? quomodo autem invocabunt, in quem non crediderunt? aut quomodo credent sine praedicante? et laudabunt dominum qui requirunt eum. quaerentes enim inveniunt eum et invenientes laudabunt eum. quaeram te, domine, invocans te, et invocem te credens in te: praedicatus enim es nobis. invocam te, domine, fides mea, quem dediisti mihi, quem inspirasti mihi per humanitatem filii tui, per ministerium

Este es un ejemplo de una noticia General, con un título, una nota corta, una imagen en la nota corta y una nota completa. Si le enviamos al servidor, éste nos reponderá, si todo ha ido bien, con un "la noticia fue con éxito añadida". Entonces podemos salir

Agregado **Noticias Bibliotecarias**

Inicio | [Agregar Noticia](#) | [Editar Noticia](#) | [Panel de Control](#) | [Salir](#)

La noticia fue con éxito añadida.



De vuelta a www.gobiernodecanarias.org/cultura/agora, veremos que la noticia ya está operativa. Aparece el título y na nota corta. La nota completa aparece al hacer click en el botón siguiente:



Editar Noticias **Noticias Bibliotecarias**

Inicio | [Agregar Noticia](#) | [Editar Noticia](#) | [Panel de Control](#) | [Salir](#)

Se estan mostrando 3 articulos de un total de 3; Mostrar Opciones

Titulo	Comentarios	Categoría	Fecha	Autor	
Editorial X presenta el libro "Un lavoro sporco"		Noticias	06/10/08	anroart	<input type="checkbox"/>
Se presenta el libro "Recursos"		Noticias	11/06/08 a		<input type="checkbox"/>
La Viceconsejería de Cultura y Deportes presenta Tarari Tarará		libro canario	16/04/08 a		<input type="checkbox"/>

Seleccionar: -- Elegir Acción --

Para editar una noticia, el programa nos da la opción de cambiarla o eliminarla. Para ello debemos seleccionarla y elegir lo que queremos hacer con ella. Si simplemente queremos editarla hacemos doble click sobre el título de la noticia

Editar Noticias **Noticias Bibliotecarias**

Inicio | [Agregar Noticia](#) | [Editar Noticia](#) | [Panel de Control](#) | [Salir](#)

Se estan mostrando 3 articulos de un total de 3; Mostrar Opciones

Titulo	Comentarios	Categoría	Fecha	Autor	
Editorial X presenta el libro "Un lavoro sporco"		Noticias	06/10/08		<input checked="" type="checkbox"/>
Se presenta el libro "Recursos"		Noticias	11/06/08		<input type="checkbox"/>
La Viceconsejería de Cultura y Deportes presenta Tarari Tarará		libro canario	16/04/08		<input type="checkbox"/>

Seleccionar: -- Elegir Acción --

- Elegir Acción
- Borrar
- Cambiar Categoría

Pedirá confirmación de eliminación en caso de seleccionar "borrar"

Borrar Noticias **Noticias Bibliotecarias**

Inicio | [Agregar Noticia](#) | [Editar Noticia](#) | [Panel de Control](#) | [Salir](#)

Esta seguro que quiere eliminar lo seleccionado (1) ?

Mostrará confirmación de eliminación en caso de seleccionar "borrar"

Borrar Noticias **Noticias Bibliotecarias**

Inicio | [Agregar Noticia](#) | [Editar Noticia](#) | [Panel de Control](#) | [Salir](#)

Todos los articulos que usted selecciono (1) fueron borrados

[Regresar](#)