

## IMPACTO DE LA CRISIS EN EL COMERCIO AGRÍCOLA DE LA UE

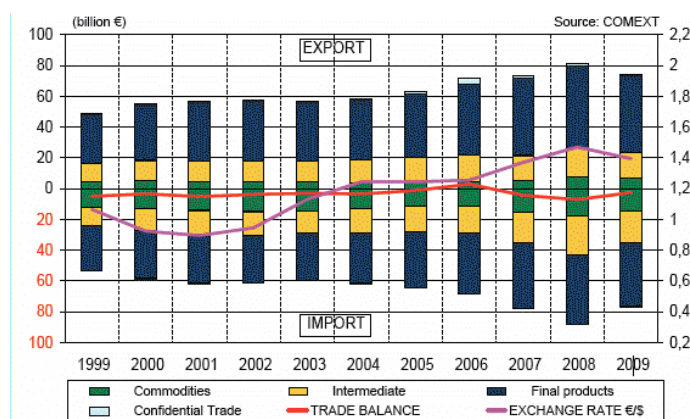
El Monitor de la política agrícola de la Dirección General de Agricultura y Desarrollo Rural del 17 de junio, analiza los recientes acontecimientos en el comercio agrícola, especialmente en el comercio de la UE y su rendimiento en comparación a otros grandes actores mundiales. La UE sigue siendo el bloque comercial más importante del mundo. Junto a los EE.UU. es la principal exportadora de productos agrícolas y sigue siendo con mucho el mayor importador mundial. En 2009 la crisis económica pasó factura a una fuerte reducción de 13% en el valor del comercio agrícola mundial.

Tal y como señala este análisis, tras varios años de crecimiento consecutivo, el comercio agrícola de la UE también retrocedió. Las exportaciones sufrieron una caída del 8% en valor en comparación con 2008, como oportunidades para los exportadores de la UE se vieron limitadas por la desaceleración económica de los mercados clave. Las exportaciones a Rusia, segundo mercado de la UE, cayeron un 21%, mientras que las ventas a los EE.UU., (principal mercado), se redujeron en más de un 8%. El impacto sobre las importaciones de la UE fue aún mayor con una disminución del 13%. La crisis económica, sin duda, contribuyó a la caída, pero la disminución severa de los precios internacionales de materias primas también jugó un importante papel.

El comercio también se desaceleró entre los socios comerciales de la UE, como EE.UU., Brasil, Rusia y China, como resultado de la recesión. Las exportaciones de EE.UU. descendieron un 14% en 2009, y un 6% en Brasil. La debilidad de los mercados rusos y chinos los mercados se refleja en el importante descenso de sus importaciones en 2009, un 17% para Rusia y 11% para China. Sin embargo China uno de los pocos mercados en crecimiento para las exportaciones de la UE en 2009.

Convendría recoger la radiografía que del reflejo de la crisis hace el Monitor. Las importaciones se contrajeron más rápido que las exportaciones el año pasado, de forma que el déficit comercial se redujo de la cifra récord de 2008 de 7 billones de euros a la de 2,5 billones en 2009.

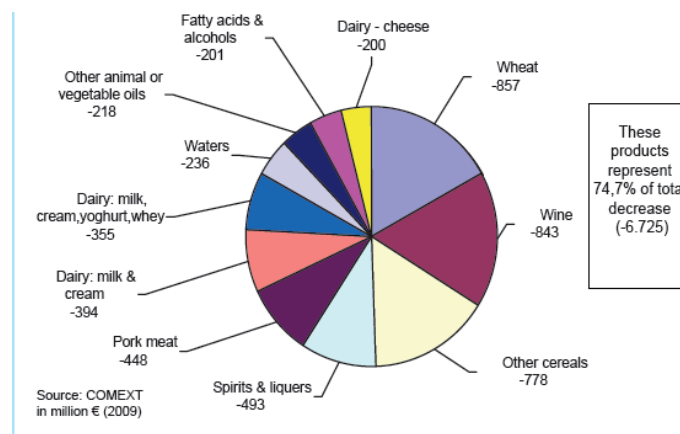
Gráfico: Estructura del comercio agrícola en la UE  
(Dirección general de Agricultura y Desarrollo Rural) FUENTE: COMEXT



2009 ha sido excepcional en la medida en que redujo la tendencia alcista del comercio agrícola europeo. Las exportaciones conocieron una caída de un 8% con respecto al año anterior tras cinco años de crecimiento consecutivo, pero las importaciones cayeron aún más; un 13%. Mientras que la crisis financiera y económica ha tenido un fuerte impacto tanto en las exportaciones como en las importaciones, la caída de precios de las materias primas y de los productos intermedios, se notó más en las importaciones que en las exportaciones, dado que su peso es mayor en las primeras.

Las **exportaciones** de la UE cayeron un 8% (€ 6,7 billones) en valor en 2009 respecto a 2008, con un volumen total también en ligera caída. La contracción fue excepcional en cuanto a su tamaño y extensión en varios mercados y productos. Los productos finales fueron los más afectados en términos absolutos (- € 3,7 billones, -7%) en comparación con las materias primas (- € 1,4 billones, -18%) y con los productos intermedios (- € 1,3 billones, -7%).

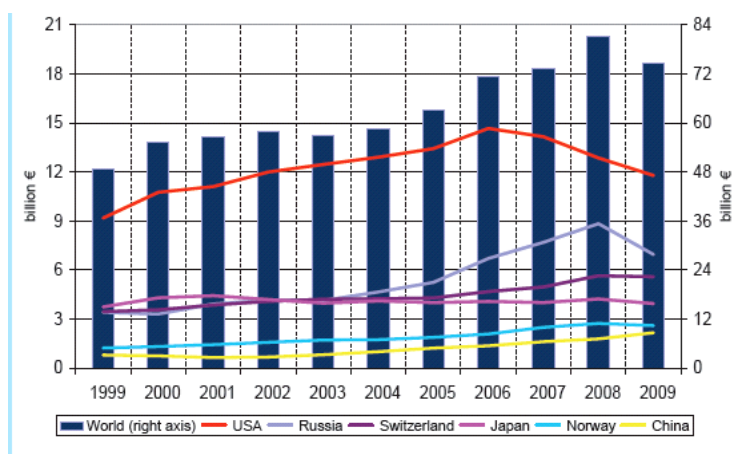
Gráfico: Principales productos en reducir sus exportaciones en 2009  
(Dirección general de Agricultura y Desarrollo Rural) FUENTE: COMEXT



Esta contracción en el valor de las exportaciones se ha producido, según la Comisión, principalmente por dos factores; por un lado los bajos precios internacionales de materias primas y productos intermedios, y por el otro las bajas ventas de productos finales (lo que reflejaría una débil demanda en los países más afectados por la crisis).

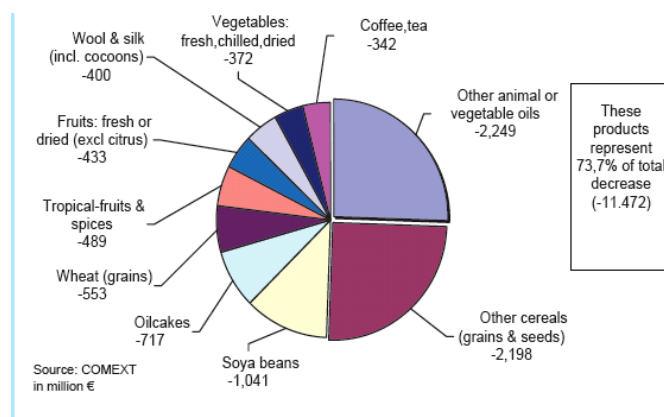
Al mismo tiempo, la UE bajó sus ventas en la mayoría de sus principales mercados de exportación (sobre todo en países desarrollados), con la salvedad de China. Las ventas a los EE.UU. bajaron por segundo año consecutivo, por valor de 1,1 billones de euros (-8%) en 2009. El mayor descenso se ha dado en las exportaciones a Rusia con una caída del -21%. Así, a pesar de que su peso ha bajado por debajo del 16%, los EE.UU. siguen siendo el principal mercado para los productos agrícolas europeos, seguidos de Rusia con un 9%. No obstante, la UE supo incrementar sus exportaciones a China en un 20% sobre todo en productos finales.

Gráfico: Exportaciones agrícolas por destino  
(Dirección general de Agricultura y Desarrollo Rural) FUENTE: COMEXT



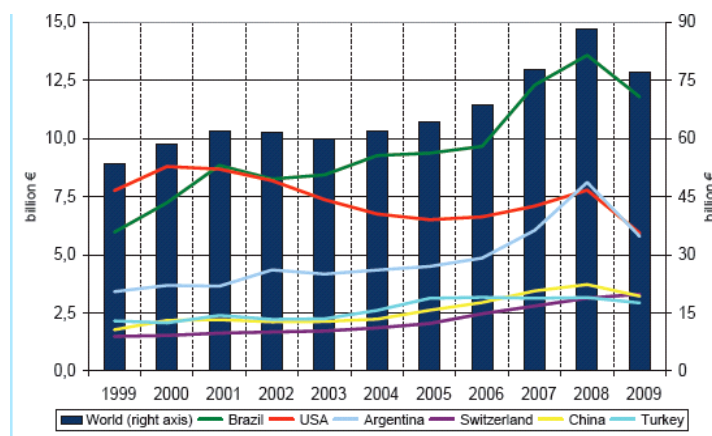
Por su lado, las **importaciones** agrícolas de la UE han sufrido un enorme descenso del 13% en valor (11 billones de euros) y un 9% en volumen, con gran variedad en los mercados de origen y productos. Las contracciones más duras fueron para las materias primas (-20%) y para los productos intermedios (-18%), mientras que los productos finales se importaron un 8% menos que en 2008.

Gráfico: Principales productos en reducir sus importaciones en 2009  
(Dirección general de Agricultura y Desarrollo Rural) FUENTE: COMEXT



Por mercados, EE.UU. y Argentina disminuyeron su ventas en un 24% y 29% respectivamente. Brasil continua siendo el principal proveedor de la UE desde 2003, representando el 15% de las importaciones europeas, aún así en 2009 sus ventas se redujeron en un 13%. Otros proveedores sí elevaron sus exportaciones a la Unión, como son Suiza (+5%) o Costa de Marfil (+19%), este último sobre todo debido al incremento en un 12% de los precios del cacao.

Gráfico: Importaciones agrícolas por origen  
(Dirección general de Agricultura y Desarrollo Rural) FUENTE: COMEXT



El análisis recuerda que la Unión Europea continua siendo el gran importador de productos agrícolas provenientes de los países en vías de desarrollo, representando un 72% del total (unos 83 billones de dólares en el trienio 2007-2009), seguido de lejos por EE.UU. (38%).

Más allá de las fronteras europeas, la crisis también ha azotado el comercio agrícola de los socios de la UE. Así, las exportaciones estadounidenses en 2009 cayeron un 14% (17,5 billones de dólares), como resultado de una combinación de factores incluyendo la caída de precios de productos primarios e intermedios y una demanda a la baja debida a la recesión económica y a la apreciación del dólar. Las exportaciones de productos primarios se redujeron en 12 billones de dólares (-23%), mientras que las de los intermedios y finales bajaron un 12% y un 6% respectivamente. La caída en las importaciones de EE.UU. fue menos pronunciada, de un -10%, (-8,5\$ millones).

El segundo comprador de la UE, Rusia, no sufrió un impacto en sus exportaciones, con una caída leve del 4%. Sin embargo sus importaciones cayeron en total un 17%, sobre todo debido a la debilidad de su demanda interna y en parte también por las restricciones comerciales. Sobre todo se contrajeron las importaciones de materias primas (-30%) y de productos finales (-15%).

Las exportaciones de Brasil (principal suministrador agrícola de la UE), bajaron un 6%, concentrándose sobre todo en productos finales (-21%). En particular, productos como la carne cayeron un 25% tras las restricciones encontradas en la UE y en Rusia por problemas de trazabilidad. En China, en parte por la gran reducción del algodón (-38%), las exportaciones disminuyeron en un 4% en 2009 y las importaciones en un 11%.

En total, el impacto de la recesión ha provocado la reducción en el volumen del comercio de productos agrícolas en un 3% a nivel internacional, lo que ha supuesto una caída del 13% en valor, indudablemente como resultado del escenario de crisis que ha provocado una gran caída de precios y fluctuaciones de los tipos de cambio.