

ANEXO

ESTADO DE EJECUCIÓN DEL PRESUPUESTO DE INGRESOS

Gobierno de Canarias
Consejería de Economía
y Hacienda
Intervención General


COMUNIDAD AUTONOMA

ESTADO DE EJECUCION DE PRESUPUESTO DE INGRESOS

SEPTIEMBRE de 2006

Aplicación Presupuestaria	Previsión Inicial del Presup.	Modificaciones	Previsiones Definitivas	Derechos Reconocidos Meses Mes	Total Acumulado Derechos Recono. Netos	DRN/PD (\$)	Recaudación Líquida Mes	Total Acumulado Recaudación Líquida	RL / PD RL / DRN (\$)	Exceso o Defecto Sobre Previsiones
1.0.0.00 I.R.P.F. Tarifa autonómica	644.717.814,00	0,00	644.717.814,00	0,00	422.046.433,28	65,46	0,00	422.046.433,28	100,00	-222.671.380,72
1.0.0.02 Liquidación I.R.P.F. ejercicios anteriores	60.000.000,00	0,00	60.000.000,00	0,00	0,00		0,00	0,00		-60.000.000,00
1.0.0 De las personas físicas	704.717.814,00	0,00	704.717.814,00	0,00	422.046.433,28	59,88	0,00	422.046.433,28	100,00	-282.671.380,72
1.0 Sobre la renta	704.717.814,00	0,00	704.717.814,00	0,00	422.046.433,28	59,88	0,00	422.046.433,28	100,00	-282.671.380,72
1.1.0.00 Impuesto sobre Sucesiones y Donaciones	44.099.000,00	0,00	44.099.000,00	5.250.253,57	44.988.904,87	102,01	5.024.647,75	32.579.799,60	72,41	889.904,87
1.1.0.01 Sucesiones y Donaciones Bienes Inmuebles de Interés Cultural	6.010,00	0,00	6.010,00	0,00	0,00		0,00	0,00		-6.010,00
1.1.0 Impuesto sobre Sucesiones y Donaciones	44.105.010,00	0,00	44.105.010,00	5.250.253,57	44.988.904,87	102,00	5.024.647,75	32.579.799,60	72,41	883.894,87
1.1.1.00 Impuesto sobre el Patrimonio	34.913.623,00	0,00	34.913.623,00	65.537,65	37.405.598,17	107,13	62.878,66	37.087.826,12	99,15	2.491.865,17
1.1.1 Impuesto sobre el Patrimonio	34.913.623,00	0,00	34.913.623,00	65.537,65	37.405.598,17	107,13	62.878,66	37.087.826,12	99,15	2.491.865,17
1.1 Sobre el capital	79.018.633,00	0,00	79.018.633,00	5.315.791,22	82.394.413,04	104,27	5.087.526,41	69.667.625,72	84,55	3.375.780,04
IMPUESTOS DIRECTOS	783.736.447,00	0,00	783.736.447,00	5.315.791,22	504.440.846,32	64,36	5.087.526,41	491.714.059,00	62,73	-279.295.600,68

COMUNIDAD AUTONOMA
ESTADO DE EJECUCION DE PRESUPUESTO DE INGRESOS
SEPTIEMBRE de 2006


Gobierno de Canarias
 Consejería de Economía
 y Hacienda
 Intervención General

Aplicación Presupuestaria	Previsión Inicial del Presup.	Modificaciones	Previsiones Definitivas	Derechos Reconocidos Netos Mes	Total Acumulado Derechos Recono. Netos	DRN/PD (€)	Recaudación Líquida Mes	Total Acumulado Recaudación Líquida	RL / PD RL / DRN (€)	Exceso o Defecto Sobre Previsiones
2.8.9.01 Participación en Re cursos REF	485.642.669,00	0,00	485.642.669,00	40.470.222,00	381.877.296,34	78,63	40.470.222,00	381.877.296,34	100,00	-103.765.372,66
2.8.9.02 Liquidación partici pación REF ejercicio anterior	8.629.451,00	0,00	8.629.451,00	0,00	0,00		0,00	0,00		-8.629.451,00
2.8.9 Otros impuestos indire ctos	494.272.120,00	0,00	494.272.120,00	40.470.222,00	381.877.296,34	77,26	40.470.222,00	381.877.296,34	100,00	-112.394.823,66
2.8 Otros impuestos indirectos	494.272.120,00	0,00	494.272.120,00	40.470.222,00	381.877.296,34	77,26	40.470.222,00	381.877.296,34	100,00	-112.394.823,66
IMPUESTOS INDIRECTOS	1.448.343.279,00	0,00	1.448.343.279,00	126.558.354,60	1.145.435.292,43	79,08	127.330.164,92	1.128.239.566,11	77,89	-302.907.986,57

COMUNIDAD AUTÓNOMA
ESTADO DE EJECUCIÓN DE PRESUPUESTO DE INGRESOS
SEPTIEMBRE de 2006

Gobierno de Canarias
Consejería de Economía
y Hacienda
Intervención General

Aplicación Presupuestaria	Previsión Inicial del Presup.	Modificaciones	Previsiones Definitivas	Derechos Reconocidos Meses Mes	Total Acumulado Derechos Recono. Meses	DRM/PD (%)	Recaudación Líquida Mes	Total Acumulado Recaudación Líquida	RL / PD RL / DRM (%)	Exceso o Defecto Sobre Previsiones
3.5.9.24 Estancias residenciales en escuelas de capacitación agrarias	6.00	0.00	6.00	0.00	0.00	0.00	0.00	0.00	100.00	-6.00
3.5.9.98 tasas de enseñanzas náutico-deportivas y profesional marítimo-pesquera	0.00	0.00	0.00	1.452.78	10.772.64		1.452.78	10.772.64	100.00	10.772.64
3.5.9. Otros ingresos procedentes de prestaciones de servicios	310.506.00	0.00	310.506.00	12.549.95	192.789.86	62.08	12.549.95	192.789.86	100.00	-117.716.14
3.5. Otros ingresos por prestación de servicios	40.502.748.00	0.00	40.502.748.00	3.373.225.50	30.744.432.98	75.90	3.373.225.50	30.744.432.98	100.00	-9.758.315.02
3.6.0.00 Venta de libros y publicaciones	10.350.00	0.00	10.350.00	146.20	5.491.91	53.06	146.20	5.491.91	100.00	-4.858.09
3.6.0. Venta de libros y publicaciones	10.350.00	0.00	10.350.00	146.20	5.491.91	53.06	146.20	5.491.91	100.00	-4.858.09
3.6.2.00 Venta de fotocopias y otros productos de reprografía	15.534.00	0.00	15.534.00	0.00	851.42	5.48	0.00	851.42	100.00	-14.682.58
3.6.2. Venta de fotocopias y otros productos de reprografía	15.534.00	0.00	15.534.00	0.00	851.42	5.48	0.00	851.42	100.00	-14.682.58
3.6.4.00 Venta de productos agropecuarios	108.675.00	0.00	108.675.00	1.942.00	46.606.47	42.88	1.942.00	46.606.47	100.00	-62.068.53
3.6.4. Venta de productos agropecuarios	108.675.00	0.00	108.675.00	1.942.00	46.606.47	42.88	1.942.00	46.606.47	100.00	-62.068.53



Gobierno de Canarias
Consejería de Economía
y Hacienda
Intervención General


COMUNIDAD AUTÓNOMA

ESTADO DE EJECUCION DE PRESUPUESTO DE INGRESOS

SEPTIEMBRE de 2006

Aplicación Presupuestaria	Previsión Inicial del Presup.	Modificaciones	Previsiones Definitivas	Derechos Reconocidos Meses Mes	Total Acumulado Derechos Recono. Meses	DRN/PO (%)	Recaudación Líquida Mes	Total Acumulado Recaudación Líquida	RL / PO (%)	DRN / DRN (%)	Exceso o Defecto Sobre Previsiones
3.9.08 Ingresos laborales y legislación laboral	900.000,00	2.358.121,06	3.258.121,06	859.092,34	4.608.357,10	144,20	268.146,67	1.098.577,19	33,71	23,38	1.440.246,04
3.9.1.05 Sanciones por infracciones turísticas	6,00	0,00	6,00	1.998,00	9.133,00	> 1000	1.998,00	9.133,00	> 1000	100,00	9.127,00
3.9.1.09 Otras sanciones	1.500.000,00	0,00	1.500.000,00	505.005,01	2.305.773,98	153,71	112.614,06	1.055.639,70	70,37	45,78	805.773,98
3.9.1 Multas y sanciones	16.400.012,00	2.358.121,06	18.758.133,06	4.658.965,11	21.651.732,28	115,47	1.123.526,93	4.910.176,56	26,17	22,66	2.903.599,22
3.9.9.08 Ingresos acción social: Personal CAC	6,00	0,00	6,00	0,00	0,00		0,00	0,00			-6,00
3.9.9.09 Otros ingresos diversos	1.245.000,00	0,00	1.245.000,00	-10.067,97	53.495,31	4,29	-9.875,65	47.890,61	3,84	89,52	-1.191.504,69
3.9.9.88 Otros ingresos diversos asistencia sanitaria ejecutados cerrados	6,00	0,00	6,00	0,00	0,00		0,00	0,00			-6,00
3.9.9 Ingresos diversos	1.245.012,00	0,00	1.245.012,00	-10.067,97	53.495,31	4,29	-9.875,65	47.890,61	3,84	89,52	-1.191.516,69
3.9 Otros Ingresos	24.645.024,00	2.358.121,06	27.003.145,06	5.773.421,80	29.500.395,43	110,72	1.560.703,42	7.628.852,66	28,25	25,51	2.897.250,37
TASAS, PRECIOS PÚBLICOS Y	97.415.997,00	2.872.213,67	100.288.210,67	11.415.939,84	82.515.694,04	82,27	7.181.852,76	58.872.489,34	58,70	71,34	-17.772.516,63

COMUNIDAD AUTONOMA
ESTADO DE EJECUCION DE PRESUPUESTO DE INGRESOS
SEPTIEMBRE de 2006



Aplicación Presupuestaria	Previsión Inicial del Presup.	Modificaciones	Previsiones Definitivas	Derechos Reconocidos Netos Mes	Total Acumulado Derechos Recono. Netos	DRM/PD (%)	Recaudación Líquida Mes	Total Acumulado Recaudación Líquida	RL / PD RL (%)	RL / DRN (%)	Exceso o Defecto Sobre Previsiones
4.0 Del Estado, sus Organismos Autonomos y Seguridad Social	2.985.112.847,00	8.038.303,32	2.993.151.150,32	238.788.829,42	2.114.356.485,44	70,63	238.788.829,42	2.114.356.485,44	70,63	100,00	-878.792.664,86
4.1.0.01 De la Comunidad Autónoma	0,00	6.485,61	6.485,61	0,00	6.485,61	100,00	0,00	6.485,61	100,00	100,00	0,00
4.1.0 De la Comunidad Autónoma	0,00	6.485,61	6.485,61	0,00	6.485,61	100,00	0,00	6.485,61	100,00	100,00	0,00
4.1 De la Comunidad Autónoma	0,00	6.485,61	6.485,61	0,00	6.485,61	100,00	0,00	6.485,61	100,00	100,00	0,00
4.2.0.01 De Organismos Autónomos Administrativos de la CAC	150.000,00	126.915,56	276.915,56	0,00	126.915,56	45,83	0,00	126.915,56	45,83	100,00	-150.000,00
4.2.0.02 Subvenciones de Organismos Autónomos Administrativos	0,00	1.196.969,73	1.196.969,73	0,00	691.373,89	57,76	0,00	691.373,89	57,76	100,00	-505.595,84
4.2.0 De Organismos Autónomos Administrativos de la CAC	150.000,00	1.323.885,29	1.473.885,29	0,00	818.289,45	55,51	0,00	818.289,45	55,51	100,00	-658.595,84
4.2 De Organismos Autónomos Administrativos	150.000,00	1.323.885,29	1.473.885,29	0,00	818.289,45	55,51	0,00	818.289,45	55,51	100,00	-655.595,84
4.3.0.02 Subvenciones de Organismos Autónomos Administrativos de la CAC	0,00	0,00	0,00	0,00	87.114,00		0,00	87.114,00		100,00	87.114,00
4.3.0 De Organismos Autónomos Administrativos de la C.A.C.	0,00	0,00	0,00	0,00	87.114,00		0,00	87.114,00		100,00	87.114,00



Gobierno de Canarias
Consejería de Economía
y Hacienda
Intervención General


COMUNIDAD AUTÓNOMA

ESTADO DE EJECUCIÓN DE PRESUPUESTO DE INGRESOS

SEPTIEMBRE de 2006

Aplicación Presupuestaria	Previsión Inicial del Presup.	Modificaciones	Previsiones Definitivas	Derechos Reconocidos Netos Mes	Total Acumulado Derechos Recono. Netos	DRN/PD (%)	Recaudación Líquida Mes	Total Acumulado Recaudación Líquida	RL / PD (%)	RL / DRN (%)	Exceso o Defecto Sobre Previsiones
4.9.0.00 Del exterior	0.00	44.905.00	44.905.00	0.00	44.905.00	100.00	0.00	44.905.00	100.00	100.00	0.00
4.9.0.01 Fondo Social Europeo (F.S.E.)	34.133.267.00	88.665.20	34.221.932.20	0.00	22.380.354.43	65.39	0.00	22.380.354.43	65.39	100.00	-11.841.577.77
4.9.0.00 Del Exterior	34.133.267.00	133.570.20	34.266.837.20	0.00	22.425.259.43	65.44	0.00	22.425.259.43	65.44	100.00	-11.841.577.77
4.9 Del Exterior	34.133.267.00	133.570.20	34.266.837.20	0.00	22.425.259.43	65.44	0.00	22.425.259.43	65.44	100.00	-11.841.577.77
TRANSFERENCIAS CORRIENTES	3.019.396.114.00	9.568.882.34	3.028.964.996.34	238.788.829.42	2.137.782.493.35	70.57	238.788.829.42	2.137.782.493.35	70.57	100.00	-891.182.502.99

COMUNIDAD AUTÓNOMA
ESTADO DE EJECUCIÓN DE PRESUPUESTO DE INGRESOS
SEPTIEMBRE de 2006


Gobierno de Canarias
Consejería de Economía
y Hacienda
Intervención General

Aplicación Presupuestaria	Previsión Inicial del Presup.	Modificaciones	Previsiones Definitivas	Derechos Reconocidos Netos Mes	Total Acumulado Derechos Recono. Netos	DRN/PD (%)	Recaudación Líquida Mes	Total Acumulado Recaudación Líquida	RL / PD (%)	RL / DRN (%)	Exceso o Defecto Sobre Previsiones
5.2.0.00 Intereses de depósitos	4.000.000,00	0,00	4.000.000,00	228.807,58	6.010.505,17	150,26	228.807,58	6.010.505,17	100,00	100,00	2.010.505,17
5.2.0 Intereses de depósitos	4.000.000,00	0,00	4.000.000,00	228.807,58	6.010.505,17	150,26	228.807,58	6.010.505,17	100,00	100,00	2.010.505,17
5.2 Intereses de depósitos	4.000.000,00	0,00	4.000.000,00	228.807,58	6.010.505,17	150,26	228.807,58	6.010.505,17	100,00	100,00	2.010.505,17
5.4.0.10 Alquiler viviendas y locales comerciales	0,00	0,00	0,00	0,00	11.280,87		0,00	11.280,87	100,00	100,00	11.280,87
5.4.0.19 Otros alquileres	0,00	0,00	0,00	624,14	5.007,12		624,14	5.007,12	100,00	100,00	5.007,12
5.4.0 Rentas de bienes inmuebles	0,00	0,00	0,00	624,14	16.287,99		624,14	16.287,99	100,00	100,00	16.287,99
5.4 Rentas de bienes inmuebles	0,00	0,00	0,00	624,14	16.287,99		624,14	16.287,99	100,00	100,00	16.287,99
5.5.0.00 De concesiones administrativas	1.000.000,00	0,00	1.000.000,00	213.719,36	1.483.382,39	148,33	213.719,36	1.483.382,39	100,00	100,00	483.382,39
5.5.0 De concesiones administrativas	1.000.000,00	0,00	1.000.000,00	213.719,36	1.483.382,39	148,33	213.719,36	1.483.382,39	100,00	100,00	483.382,39
5.5 Productos de concesiones y aprovechamientos especiales	1.000.000,00	0,00	1.000.000,00	213.719,36	1.483.382,39	148,33	213.719,36	1.483.382,39	100,00	100,00	483.382,39
5.9.2.00 Comisiones sobre avales concedidos	18.030,00	0,00	18.030,00	0,00	2.957,32	16,40	0,00	2.957,32	100,00	100,00	-15.072,68
5.9.2 Comisiones sobre avales concedidos	18.030,00	0,00	18.030,00	0,00	2.957,32	16,40	0,00	2.957,32	100,00	100,00	-15.072,68



Gobierno de Canarias
 Consejería de Economía
 y Hacienda
 Intervención General


COMUNIDAD AUTONOMA

ESTADO DE EJECUCION DE PRESUPUESTO DE INGRESOS

SEPTIEMBRE de 2006


Aplicación Presupuestaria	Previsión Inicial del Presup.	Modificaciones	Previsiones Definitivas	Derechos Reconocidos Netos Mes	Total Acumulado Derechos Recono. Netos	DRN/PD (€)	Recaudación Liquidada Mes	Total Acumulado Recaudación Liquidada	RL / PD RL / DRN (€)	Exceso o Defecto Sobre Previsiones
5.9.9.00 Otros ingresos patrimoniales	60.101,00	0,00	60.101,00	55.869,49	175.780,93	292,47	55.869,49	175.780,93	100,00	115.679,93
5.9.9 Otros ingresos patrimoniales	60.101,00	0,00	60.101,00	55.869,49	175.780,93	292,47	55.869,49	175.780,93	100,00	115.679,93
5.9 Otros ingresos patrimoniales	78.131,00	0,00	78.131,00	55.869,49	178.738,25	228,76	55.869,49	178.738,25	100,00	100.607,25
INGRESOS PATRIMONIALES	5.078.131,00	0,00	5.078.131,00	499.020,57	7.688.913,80	151,41	499.020,57	7.688.913,80	100,00	2.610.782,80

COMUNIDAD AUTONOMA
ESTADO DE EJECUCION DE PRESUPUESTO DE INGRESOS
SEPTIEMBRE de 2006


Gobierno de Canarias
Consejería de Economía
y Hacienda
Intervención General


Aplicación Presupuestaria	Previsión Inicial del Presup.	Modificaciones	Previsiones Definitivas	Derechos Reconocidos Netos Mes	Total Acumulado Derechos Recono. Netos	DRN/PD (€)	Recaudación Líquida Mes	Total Acumulado Recaudación Líquida	RL / PD RL / DRN (€)	Exceso o Defecto Sobre Previsiones
6.1.9.00 De las demás inversiones reales	2.000.000,00	0,00	2.000.000,00	0,00	0,00		0,00	0,00		-2.000.000,00
6.1.9.01 Ingresos enajenación de viviendas de Protección Oficial subvencionadas	6,00	0,00	6,00	0,00	0,00		0,00	0,00		-6,00
6.1.9 De las demás inversiones reales	2.000.006,00	0,00	2.000.006,00	0,00	0,00		0,00	0,00		-2.000.006,00
6.1 De las demás inversiones reales	2.000.006,00	0,00	2.000.006,00	0,00	0,00		0,00	0,00		-2.000.006,00
ENAJENACION DE INVERSIONE	2.000.006,00	0,00	2.000.006,00	0,00	0,00		0,00	0,00		-2.000.006,00

COMUNIDAD AUTONOMA
ESTADO DE EJECUCION DE PRESUPUESTO DE INGRESOS
SEPTIEMBRE de 2006



Aplicación Presupuestaria	Previsión Inicial del Presup.	Modificaciones	Previsiones Definitivas	Derechos Reconocidos Netos Mes	Total Acumulado Derechos Recono. Netos	DRN/DP (%)	Recaudación Líquida Mes	Total Acumulado Recaudación Líquida	RL / PD RL (%)	RL / DRM (%)	Exceso o Defecto Sobre Previsiones
7.0.0.12 Del Estado, sus OO. AA. y la Seguridad Social	6.598.753,00	0,00	6.598.753,00	1,67	4.520.148,91	68,50	1,67	4.520.148,91	68,50	100,00	-2.078.604,09
7.0.0.40 Fondo de Compensación Interterritorial. De ejercicio corriente	62.431.050,00	0,00	62.431.050,00	0,00	22.952.095,06	36,76	0,00	22.952.095,06	36,76	100,00	-39.478.954,94
7.0.0 Del Estado, sus Organismos Autónomos y la Seguridad Social	69.029.803,00	0,00	69.029.803,00	1,67	27.472.243,97	39,79	1,67	27.472.243,97	39,79	100,00	-41.557.559,03
7.0.1.10 Consejería de Economía y Hacienda	0,00	3.561.990,92	3.561.990,92	0,00	2.671.493,18	74,99	0,00	2.671.493,18	74,99	100,00	-890.497,74
7.0.1.11 Consejería de Infraestructuras, Transportes y Vivienda	47.376.491,00	0,00	47.376.491,00	0,00	0,00	0,00	0,00	0,00	0,00	100,00	-47.376.491,00
7.0.1.12 Consejería de Medio Ambiente y Ordenación Territorial	1.350.680,00	1.858.451,75	3.209.131,75	1.350.600,00	1.364.138,85	42,50	1.350.600,00	1.364.138,65	42,50	100,00	-1.844.993,10
7.0.1.13 Consejería de Agricultura, Ganadería, Pesca y Alimentación	1.320.382,00	58.540,00	1.378.922,00	3.125,00	3.353.874,30	243,22	3.125,00	3.353.874,30	243,22	100,00	1.974.962,30
7.0.1.15 Consejería de Industria, Comercio y Nuevas Tecnologías	6.281.000,00	1.944.269,69	8.225.269,69	0,00	2.218.859,69	26,97	0,00	2.218.869,69	26,97	100,00	-6.006.400,00
7.0.1.18 Consejería de Educación, Cultura y Deportes	51.086.030,00	20.700,00	51.106.730,00	0,00	236.596,96	0,46	0,00	236.596,96	0,46	100,00	-50.870.133,04
7.0.1.23 Consejería de Empleo y Asuntos Sociales	1.368.260,00	3.672.524,00	5.040.784,00	33.577,50	721.455,02	14,31	33.577,50	721.455,02	14,31	100,00	-4.319.328,98
7.0.1 De subvenciones estatales gestionadas	108.782.843,00	11.116.476,36	119.899.319,36	1.387.302,50	10.566.427,80	8,81	1.387.302,50	10.566.427,80	8,81	100,00	-109.332.891,56

COMUNIDAD AUTÓNOMA
ESTADO DE EJECUCIÓN DE PRESUPUESTO DE INGRESOS
SEPTIEMBRE de 2006


Gobierno de Canarias
Consejería de Economía
y Hacienda
Intervención General

Aplicación Presupuestaria	Previsión Inicial del Presup.	Modificaciones	Previsiones Definitivas	Derechos Reconocidos Netos Mes	Total Acumulado Derechos Recono. Netos	DRN/PD (%)	Recaudación Líquida Mes	Total Acumulado Recaudación Líquida	RL / PD (%)	RL / DRN (%)	Exceso o Defecto Sobre Previsiones
7.0 Del Estado, sus Organismos Autónomos y la Seguridad Social	177.812.646,00	11.116.476,36	188.929.122,36	1.387.304,17	38.038.671,77	20,13	1.387.304,17	38.038.671,77	20,13	100,00	-150.890.450,59
7.2.0.01 De Organismos Autónomos Administrativos	0,00	0,00	0,00	38.762,85	282.801,47		38.762,85	282.801,47		100,00	282.801,47
7.2.0 De Organismos Autónomos Administrativos	0,00	0,00	0,00	38.762,85	282.801,47		38.762,85	282.801,47		100,00	282.801,47
7.2 De Organismos Autónomos Administrativos	0,00	0,00	0,00	38.762,85	282.801,47		38.762,85	282.801,47		100,00	282.801,47
7.7.0.00 De Empresas Privadas	0,00	1.500.000,00	1.500.000,00	0,00	0,00		0,00	0,00			-1.500.000,00
7.7.0 De empresas privadas	0,00	1.500.000,00	1.500.000,00	0,00	0,00		0,00	0,00			-1.500.000,00
7.7 De empresas privadas	0,00	1.500.000,00	1.500.000,00	0,00	0,00		0,00	0,00			-1.500.000,00
7.9.0.00 Fondo Europeo de Desarrollo Regional (FEDER)	100.640.005,00	335.814,00	100.975.819,00	273.291,18	10.200.316,02	10,10	273.291,18	10.200.316,02	10,10	100,00	-90.775.502,98
7.9.0.02 Fondo Eur. de Orientación y Garantía Agrarias. Sec. Orientac. (FEOGA-O)	38.608.182,00	0,00	38.608.182,00	0,00	11.210.473,80	29,03	0,00	11.210.473,80	29,03	100,00	-27.397.708,20
7.9.0.03 Instrumento Financiero de Ordenación Pesquera (IFOP)	15.000.000,00	0,00	15.000.000,00	0,00	0,00		0,00	0,00			-15.000.000,00
7.9.0.05 Fondo de Cohesión	7.551.964,00	0,00	7.551.964,00	0,00	1.965.175,00	25,98	0,00	1.965.175,00	25,98	100,00	-5.596.789,00
7.9.0 Del exterior	161.810.151,00	335.814,00	162.145.965,00	273.291,18	23.375.964,82	14,41	273.291,18	23.375.964,82	14,41	100,00	-138.770.000,18



Gobierno de Canarias
 Consejería de Economía
 y Hacienda
 Intervención General

COMUNIDAD AUTONOMA
ESTADO DE EJECUCION DE PRESUPUESTO DE INGRESOS
SEPTIEMBRE de 2006

Aplicación Presupuestaria	Previsión Inicial del Presup.	Modificaciones	Previsiones Definitivas	Derechos Reconocidos Netos Mes	Total Acumulado Derechos Recono. Netos	DRN/PD (%)	Recaudación Liquidada Mes	Total Acumulado Recaudación Liquidada	RL / PD (%)	RL / DRN (%)	Exceso o Defecto Sobre Previsiones
7.9 Del exterior	161.810.151,00	335.814,00	162.145.965,00	273.291,18	23.375.964,82	14,41	273.291,18	23.375.964,82	14,41	100,00	-138.770.000,18
TRANSFERENCIAS DE CAPITAL	339.622.797,00	12.952.290,36	352.575.087,36	1.699.358,20	61.697.438,06	17,49	1.699.358,20	61.697.438,06	17,49	100,00	-290.877.649,30

COMUNIDAD AUTONOMA

ESTADO DE EJECUCION DE PRESUPUESTO DE INGRESOS

SEPTIEMBRE de 2006



Gobierno de Canarias
Consejería de Economía
y Hacienda
Intervención General


Aplicación Presupuestaria	Previsión Inicial del Presup.	Modificaciones	Previsiones Definitivas	Derechos Reconocidos Netos Mes	Total Acumulado Derechos Recono. Netos	DRN/PD (%)	Recaudación Líquida Mes	Total Acumulado Recaudación Líquida	RL / PD (%)	RL / DRN (%)	Exceso o Defecto Sobre Previsiones
8.3.0.01 Personal, anticipos reintegrables	0,00	0,00	0,00	1.482.455,72	13.703.042,76		1.482.455,72	13.703.042,76	100,00	100,00	13.703.042,76
8.3.0.08 Personal, anticipos reintegrables	36.504,00	13.312.244,40	13.348.748,40	0,00	0,00		0,00	0,00	100,00	100,00	-13.348.748,40
8.3.0 A corto plazo	36.504,00	13.312.244,40	13.348.748,40	1.482.455,72	13.703.042,76	102,65	1.482.455,72	13.703.042,76	102,65	100,00	354.294,36
8.3.1.01 Funcionarios adquisición vivienda	0,00	0,00	0,00	435,99	5.133,62		435,99	5.133,62	100,00	100,00	5.133,62
8.3.1.08 Personal, anticipos reintegrables	25.522,00	8.200,45	33.722,45	0,00	2.830,57	8,39	0,00	2.830,57	8,39	100,00	-30.891,88
8.3.1 A largo plazo	25.522,00	8.200,45	33.722,45	435,99	7.964,19	23,61	435,99	7.964,19	23,61	100,00	-25.758,26
8.3 Reintegros de préstamos concedidos fuera del Sector Público	62.026,00	13.320.444,85	13.382.470,85	1.482.891,71	13.711.006,95	102,45	1.482.891,71	13.711.006,95	102,45	100,00	328.536,10
8.7.0.00 Remanente de tesorería	0,00	199.446.594,10	199.446.594,10	0,00	0,00		0,00	0,00	0,00		-199.446.594,10
8.7.0 Remanente de tesorería	0,00	199.446.594,10	199.446.594,10	0,00	0,00		0,00	0,00	0,00		-199.446.594,10
8.7 Remanente de tesorería	0,00	199.446.594,10	199.446.594,10	0,00	0,00		0,00	0,00	0,00		-199.446.594,10
ACTIVOS FINANCIEROS	62.026,00	212.767.038,95	212.829.064,95	1.482.891,71	13.711.006,95	6,44	1.482.891,71	13.711.006,95	6,44	100,00	-199.118.058,00

COMUNIDAD AUTONOMA
ESTADO DE EJECUCION DE PRESUPUESTO DE INGRESOS
SEPTIEMBRE de 2006

Aplicación Presupuestaria	Previsión Inicial del Presup.	Modificaciones	Previsiones Definitivas	Derechos Reconocidos Netos Mes	Total Acumulado Derechos Recono. Netos	DRN/PD (€)	Recaudación Liquidada Mes	Total Acumulado Recaudación Liquidada	RL / PD (€)	RL / DRN (€)	Exceso o Defecto Sobre Previsiones
9.0.1.01 Obligaciones y bonos	158.505.000,00	0,00	158.505.000,00	0,00	-54,45		0,00	-54,45	100,00	100,00	-158.505.054,45
9.0.1 A largo plazo	158.505.000,00	0,00	158.505.000,00	0,00	-54,45		0,00	-54,45	100,00	100,00	-158.505.054,45
9.0 Emisión de deuda pública interior	158.505.000,00	0,00	158.505.000,00	0,00	-54,45		0,00	-54,45	100,00	100,00	-158.505.054,45
9.1.3.01 Prestamos a largo plazo con entidades de crédito	52.460.933,00	0,00	52.460.933,00	0,00	0,00		0,00	0,00			-52.460.933,00
9.1.3 Prestamos recibidos a largo plazo de entes de fuera del Sector Público	52.460.933,00	0,00	52.460.933,00	0,00	0,00		0,00	0,00			-52.460.933,00
9.1 Préstamos recibidos del interior	52.460.933,00	0,00	52.460.933,00	0,00	0,00		0,00	0,00			-52.460.933,00
PASIVOS FINANCIEROS	210.965.933,00	0,00	210.965.933,00	0,00	-54,45		0,00	-54,45	100,00	100,00	-210.965.987,45

COMUNIDAD AUTONOMA
ESTADO DE EJECUCION DE PRESUPUESTO DE INGRESOS
SEPTIEMBRE de 2006

**** RESUMEN POR CAPITULOS ****


Gobierno de Canarias
Consejería de Economía
y Hacienda
Intervención General

Aplicación Presupuestaria	Previsión Inicial del Presup.	Modificaciones	Previsiones Definitivas	Derechos Reconocidos Netos Mes	Total Acumulado Derechos Recono. Netos	DRN/PD (%)	Recaudación Líquida Mes	Total Acumulado Recaudación Líquida	RL / PD (%)	RL / DRN (%)	Exceso o Defecto Sobre Previsiones
IMPUESTOS DIRECTOS	783.736.447,00	0,00	783.736.447,00	5.315.791,22	504.440.846,32	64,36	5.087.526,41	491.714.059,00	62,73	97,47	-279.295.600,68
IMPUESTOS INDIRECTOS	1.448.343.279,00	0,00	1.448.343.279,00	126.568.354,60	1.145.435.292,43	79,08	127.330.164,92	1.128.239.566,11	77,89	98,49	-302.907.986,57
TASAS, PRECIOS PÚBLICOS Y OT	97.415.997,00	2.872.213,67	100.288.210,67	11.415.939,84	82.515.694,04	82,27	7.181.852,76	58.872.489,34	58,70	71,34	-17.772.516,63
TRANSFERENCIAS CORRIENTES	3.019.396.114,00	9.568.882,34	3.028.964.996,34	238.788.829,42	2.137.782.493,35	70,57	238.788.829,42	2.137.782.493,35	70,57	100,00	-891.182.502,99
INGRESOS PATRIMONIALES	5.078.131,00	0,00	5.078.131,00	499.020,57	7.688.913,80	151,41	499.020,57	7.688.913,80	151,41	100,00	2.610.782,80
TOT. OPER. CORRIENTE	5.353.969.968,00	12.441.096,01	5.366.411.064,01	382.577.935,65	3.877.863.239,94	72,26	378.887.394,08	3.824.297.521,60	71,26	98,61	-1.488.547.824,07
ENAJENACION DE INVERSIONES R	2.000.006,00	0,00	2.000.006,00	0,00	0,00	0,00	0,00	0,00	0,00	0,00	-2.000.006,00
TRANSFERENCIAS DE CAPITAL	339.622.797,00	12.952.290,36	352.575.087,36	1.699.358,20	61.697.438,06	17,49	1.699.358,20	61.697.438,06	17,49	100,00	-290.877.649,30
TOTAL OPER. CAPITAL	341.622.803,00	12.952.290,36	354.575.093,36	1.699.358,20	61.697.438,06	17,40	1.699.358,20	61.697.438,06	17,40	100,00	-292.877.655,30
TOP. OP. NO FINANCIERA	5.695.592.771,00	25.393.386,37	5.720.986.157,37	384.277.293,85	3.939.560.678,00	68,86	380.586.752,28	3.885.994.959,66	67,92	98,64	-1.781.425.479,37
ACTIVOS FINANCIEROS	62.026,00	212.767.038,95	212.829.064,95	1.482.891,71	13.711.006,95	6,44	1.482.891,71	13.711.006,95	6,44	100,00	-199.118.058,00
PASIVOS FINANCIEROS	210.965.933,00	0,00	210.965.933,00	0,00	-54,45	0,00	0,00	-54,45	0,00	100,00	-210.965.987,45
TOT. OP. FINANCIERAS	211.027.959,00	212.767.038,95	423.794.997,95	1.482.891,71	13.710.952,50	3,23	1.482.891,71	13.710.952,50	3,23	100,00	-410.084.045,45
TOTAL GENERAL	5.906.620.730,00	238.160.425,32	6.144.781.155,32	385.760.185,56	3.953.271.630,50	64,33	382.069.643,99	3.899.705.912,16	63,46	98,64	-2.191.509.524,82

CUADRO COMPARATIVO DE LOS RECURSOS DEL R.E.F. Y DE OTROS CONCEPTOS DE INGRESOS

ESTADO DE EJECUCIÓN DE LOS RECURSOS DEL R.E.F. LEY 20/91

RECAUDACIÓN LÍQUIDA

AL MES DE SEPTIEMBRE

(Euros)

CONCEPTOS	2006		2005		DIFERENCIA MENSUAL	TASA VAR. %	DIFERENCIA ACUMULADO	TASA VAR. %
	MENSUAL	ACUMULADO	MENSUAL	ACUMULADO				
A.P.I.C.	898,43	19.934,49	5.952,77	42.395,55	-5.054,34	-84,9	-22.461,06	-53,0
I.G.I.C.	43.578.176,48	718.713.206,63	50.141.429,14	665.556.155,71	-6.563.252,66	-13,1	53.157.050,92	8,0
TARIFA ESPECIAL.	3.469,96	42.332,32	-3.772,90	-117.341,30	7.242,86	-192,0	159.673,62	-136,1
ARBITRIOS INSULARES ANTERIORES AL 31/12/92.	738,73	10.991,99	984,74	50.522,70	-246,01	-25,0	-39.530,71	-78,2
IMPUESTOS ESPECIALES LEY 38/92 (MATRICULACIÓN).	6.033.979,77	50.785.874,05	8.781.656,01	45.689.971,18	-2.747.676,24	-31,3	5.095.902,87	11,2
I.G.I.C. TABACO RUBIO DISP.TRANS. 19 LEY 66/97.	0,00	31.320.497,93	0,00	33.814.428,05	0,00	0,00	-2.493.930,12	-7,4
A.I.E.M. IMPORTACIÓN (EXENTOS A LA ENTREGA).	9.578.285,96	91.452.505,99	9.818.117,60	89.830.645,41	-239.831,64	-2,4	1.621.860,58	1,8
A.I.E.M. IMPORTACIÓN/ENTREGA.	0,00	-831,81	428,11	5.099,81	-428,11		-5.931,62	-116,3
TOTAL	59.195.549,33	892.344.511,59	68.744.795,47	834.871.877,11	-9.549.246,14	-13,9	57.472.634,48	6,9

EVOLUCIÓN DE ALGUNOS CONCEPTOS DE INGRESOS

RECAUDACIÓN LÍQUIDA

AL MES DE SEPTIEMBRE

(Euros)

CONCEPTOS	2006			2005			DIFERENCIA MENSUAL	ACUMULADO	DIFERENCIA MENSUAL	TASA VAR. %	DIFERENCIA ACUMULADO	TASA VAR. %
	MENSUAL	ACUMULADO	MENSUAL	MENSUAL	ACUMULADO	ACUMULADO						
TRIBUTOS CEDIDOS.	70.829.173,81	551.417.469,43	56.811.831,08	462.925.144,10	14.017.342,73	24,7	88.492.325,33	19,1				
SUCESIONES Y DONACIONES.	5.024.647,75	32.579.799,60	3.388.318,63	25.880.159,44	1.636.329,12	48,3	6.699.640,16	25,9				
PATRIMONIO PERSONAS FÍSICAS.	62.878,66	37.087.826,12	115.867,46	34.017.687,28	-52.988,80	-45,7	3.070.138,84	9,0				
TRANSMISIONES PATRIMONIALES.	36.037.165,08	260.954.521,52	15.814.050,00	175.913.406,08	20.223.115,08	127,9	85.041.115,44	48,3				
ACTOS JURÍDICOS DOCUMENTADOS.	21.842.010,15	147.734.891,98	28.118.783,71	152.926.740,61	-6.276.773,56	-22,3	-5.191.848,63	-3,4				
RIFAS Y TOMBOLAS.	-3.521,68	-232.899,97	0,00	-5.312,32	-3.521,68		-227.587,65	4284,1				
APUESTAS Y COMB. ALEATORIAS.	6.364,02	89.478,75	14.138,79	82.192,70	-7.774,77	-55,0	7.286,05	8,9				
BINGOS.	4.688.928,00	46.282.409,72	5.043.513,60	45.603.538,40	-354.585,60	-7,0	678.871,32	1,5				
CASINOS.	0,00	5.168.078,33	0,00	5.233.829,10	0,00		-65.750,77	-1,3				
MAQUINAS RECREATIVAS.	3.170.701,83	21.753.363,38	4.317.158,89	23.272.902,81	-1.146.457,06	-26,6	-1.519.539,43	-6,5				
IMPUESTOS ESPECIALES.	21.120.660,79	194.299.726,69	21.058.777,49	193.144.602,61	61.883,30	0,3	1.155.124,08	0,6				
COMB. DERIVADOS DEL PETRÓLEO.	21.120.660,79	194.299.726,69	21.058.777,49	193.144.602,61	61.883,30	0,3	1.155.124,08	0,6				
DISPOSICIÓN ADICIONAL. CUARTA LEY 5/1986.	0,00	0,00	0,00	0,00	0,00		0,00	0,0				

RESUMEN GENERAL DE LA EJECUCIÓN DEL PRESUPUESTO DE GASTOS POR SECCIONES, GRUPOS DE FUNCIÓN Y CAPÍTULOS

CUENTA DE GASTOS. PRESUPUESTO CORRIENTE DE 2006

Hasta el 30 de Septiembre de 2006 (Datos Contables)

Gobierno de Canarias
Consejería de Economía
y Hacienda
Intervención General

COMUNIDAD AUTÓNOMA

RESUMEN GENERAL POR SECCIONES

SECCIÓN	CRÉDITO PRESUPUESTO DEFINITIVO	GASTOS AUTORIZADOS	SALDO DE CRÉDITO DISPONIBLE	GASTOS COMPROMETIDOS	SALDO DE GASTOS AUTORIZADOS	OBLIGACIONES RECONOCIDAS	SALDO DE GASTOS COMPROMETIDOS	PAGOS REALIZADOS	SALDO PENDIENTE DE PAGO
01	24.843.206,00		24.843.206,00						
05	305.621.253,67	222.264.301,73	8.452.706,30	222.264.301,73		130.751.524,89	91.512.776,84	130.377.734,47	373.790,42
06	34.889.256,95	25.016.157,87	9.192.441,36	24.264.350,06	751.807,81	18.252.496,67	6.011.853,39	16.670.387,99	1.582.108,68
08	355.823.699,57	319.116.668,45	25.724.170,85	311.749.487,24	7.367.181,21	157.044.127,72	154.705.359,52	156.520.964,74	523.162,98
10	127.631.297,19	93.428.037,81	28.353.455,81	93.174.409,40	253.628,41	59.314.206,95	33.860.202,45	58.101.744,14	1.212.462,81
11	520.209.323,43	310.142.189,43	124.625.953,49	293.491.991,45	16.650.177,98	184.345.287,40	109.146.704,05	152.299.592,02	32.045.695,38
12	178.526.890,92	113.863.478,38	50.179.964,22	111.272.067,44	2.591.410,94	51.264.513,33	60.007.554,11	50.295.973,92	988.539,41
13	189.078.158,34	156.189.925,60	23.121.297,44	131.534.386,08	24.655.539,52	50.935.685,08	80.598.701,00	44.970.417,47	5.965.267,61
14	2.229.723.399,43	2.225.522.020,10	4.037.126,76	2.225.511.383,75	10.636,35	1.660.519.425,25	564.991.958,50	1.256.688.043,22	403.831.382,03
15	158.240.162,79	106.460.156,47	25.842.088,57	95.318.500,24	11.141.656,23	59.659.953,08	35.658.547,16	53.010.615,77	6.649.337,31
16	107.683.747,41	82.687.903,88	14.231.561,41	77.106.947,06	5.580.956,82	44.415.952,99	32.690.994,07	43.527.296,01	888.656,98
18	1.654.885.975,22	1.492.775.117,64	125.126.773,99	1.473.515.090,69	19.260.026,95	1.079.805.592,18	393.709.498,51	1.062.603.295,20	17.802.296,98
19	104.906.479,18	29.481.308,49	71.657.540,88	29.481.308,49		19.148.230,42	10.333.078,07	18.881.342,89	266.887,53
20	705.082,53	664.341,00	40.741,53	664.341,00		498.255,75	166.085,25	498.255,75	
23	339.092.299,44	252.999.898,08	62.202.966,17	245.120.796,07	7.879.022,01	184.997.307,63	60.123.478,44	141.902.155,10	43.095.152,53

CUENTA DE GASTOS. PRESUPUESTO CORRIENTE DE 2006

Hasta el 30 de Septiembre de 2006 (Datos Contables)

Gobierno de Canarias
 Consejería de Economía
 y Hacienda
 Intervención General

COMUNIDAD AUTONOMA

RESUMEN GENERAL POR SECCIONES	

SECCIÓN	CRÉDITO PRESUPUESTO DEFINITIVO	GASTOS AUTORIZADOS	SALDO DE CRÉDITO DISPONIBLE	GASTOS COMPROMETIDOS	SALDO DE GASTOS AUTORIZADOS	ORIGINACIONES RECONOCIDAS	SALDO DE GASTOS COMPROMETIDOS	PAGOS REALIZADOS	SALDO PENDIENTE DE PAGO
TOTAL GENERAL	6.331.862.192,07	5.430.611.394,93	597.632.014,78	5.334.469.350,70	96.142.044,23	3.700.952.559,34	1.633.516.791,36	3.185.747.818,69	515.204.740,65

CUENTA DE GASTOS. PRESUPUESTO CORRIENTE DE 2006

Hasta el 30 de Septiembre de 2006 (Datos Contables)

COMUNIDAD AUTÓNOMA

Gobierno de Canarias
Consejería de Economía
y Hacienda
Intervención General

RESUMEN GENERAL POR GRUPOS DE FUNCIÓN	

GRUPO FUNCIÓN	CRÉDITO PRESUPUESTO DEFINITIVO	GASTOS AUTORIZADOS	SALDO DE CRÉDITO DISPONIBLE	GASTOS COMPROMETIDOS	SALDO DE GASTOS AUTORIZADOS	OBLIGACIONES RECONOCIDAS	SALDO DE GASTOS COMPROMETIDOS	PAGOS REALIZADOS	SALDO PENDIENTE DE PAGO
0	305.621.253,67	222.264.301,73	8.452.706,30	222.264.301,73		130.751.524,89	91.512.776,84	130.377.734,47	373.790,42
1	341.193.268,31	206.814.319,86	125.145.963,07	199.888.706,14	6.925.613,72	136.770.932,76	63.117.773,38	134.440.314,35	2.330.618,41
2	26.870.814,11	23.477.865,48	3.372.948,63	22.173.049,65	1.304.815,60	13.413.273,12	8.759.776,73	13.395.202,62	18.070,50
3	350.574.273,03	261.065.167,57	65.499.455,62	252.798.554,17	8.266.602,40	191.746.352,62	61.952.210,55	148.191.630,79	43.554.722,83
4	4.232.987.223,80	3.969.633.725,91	209.151.977,46	3.947.643.160,16	21.990.585,75	2.895.604.061,46	1.052.039.098,70	2.440.990.641,36	454.613.420,10
5	548.286.784,44	339.491.779,72	114.635.410,91	303.815.705,57	35.676.074,15	143.943.136,67	159.872.568,90	136.165.753,00	7.777.383,67
6	136.144.929,62	93.859.136,81	30.069.207,19	93.575.508,40	283.628,41	56.252.034,95	37.323.473,45	55.050.788,97	1.201.245,98
7	216.864.661,85	152.903.382,32	35.159.517,69	131.208.639,15	21.694.743,17	74.771.601,77	56.437.037,38	69.436.113,03	5.335.488,74
8									
9	173.318.983,24	161.101.715,53	6.144.827,91	161.101.715,53		57.699.640,10	103.402.075,43	57.699.640,10	
TOTAL GENERAL	6.331.862.192,07	5.430.611.394,93	597.632.014,78	5.334.469.350,70	96.142.044,23	3.700.952.559,34	1.633.516.791,36	3.185.747.818,69	515.204.740,65

CUENTA DE GASTOS. PRESUPUESTO CORRIENTE DE 2006

Hasta el 30 de Septiembre de 2006 (Datos Contables)



Gobierno de Canarias
Consejería de Economía
y Hacienda
Intervención General

COMUNIDAD AUTONOMA**RESUMEN GENERAL POR CAPÍTULOS**


CAPÍTULO	CRÉDITO PRESUPUESTO DEFINITIVO	GASTOS AUTORIZADOS	SALDO DE CRÉDITO DISPONIBLE	GASTOS COMPROMETIDOS	SALDO DE GASTOS AUTORIZADOS	OBLIGACIONES RECONOCIDAS	SALDO DE GASTOS COMPROMETIDOS	PAGOS REALIZADOS	SALDO PENDIENTE DE PAGO
1	1.283.891.757,39	1.190.285.232,28	88.614.443,90	1.190.285.232,28		875.830.171,16	314.455.061,12	875.827.761,16	2.410,00
2	325.174.247,88	240.468.566,33	78.799.151,86	232.177.968,91	8.268.599,42	154.931.877,95	77.246.090,96	151.978.515,06	2.953.362,89
3	58.380.202,05	42.455.058,56	13.744.823,75	42.455.058,56		15.602.315,54	26.852.743,02	15.408.123,99	194.191,55
4	3.064.759.394,04	2.878.694.746,76	101.510.013,36	2.860.562.007,60	18.132.739,07	2.135.655.244,47	724.906.763,22	1.588.035.390,74	447.619.853,73
T.O. CORRIENTES	4.732.205.601,36	4.351.903.605,93	282.868.432,87	4.325.480.267,44	26.423.338,49	3.182.019.609,12	1.143.460.658,32	2.731.249.790,95	450.769.818,17
6	552.187.643,36	309.013.934,69	177.180.172,25	266.405.815,76	42.608.118,93	113.494.460,58	152.911.355,18	105.799.826,27	7.694.634,31
7	777.896.711,59	572.955.922,56	137.369.031,55	545.845.335,75	27.110.586,81	273.376.306,81	272.469.028,94	216.817.094,23	55.559.212,58
T.O. DE CAPITAL	1.330.084.354,95	881.969.857,25	314.549.203,80	812.251.151,51	69.718.705,74	386.870.767,39	425.380.384,12	322.616.920,50	64.253.846,89
T.O. NO FINANCIERAS	6.062.289.956,31	5.233.873.463,18	597.417.636,67	5.137.731.418,95	96.142.044,23	3.568.890.376,51	1.568.841.042,44	3.053.866.711,45	515.023.665,06
8	14.087.616,09	13.873.237,98	214.378,11	13.873.237,98		13.857.522,88	15.715,10	13.857.522,88	
9	255.484.619,67	182.864.693,77		182.864.693,77		118.204.659,95	64.660.033,82	118.023.584,36	181.075,59
T.O. FINANCIERAS	269.572.235,76	196.737.931,75	214.378,11	196.737.931,75		132.062.182,83	64.675.748,92	131.881.107,24	181.075,59
TOTAL GENERAL	6.331.862.192,07	5.430.611.394,93	597.632.014,78	5.334.469.350,70	96.142.044,23	3.700.952.559,34	1.633.516.791,36	3.185.747.818,69	515.204.740,65

ESTADO DE EJECUCIÓN DEL PRESUPUESTO DE GASTOS POR SECCIÓN - CAPÍTULOS

CUENTA DE GASTOS. PRESUPUESTO CORRIENTE DE 2006

Hasta el 30 de Septiembre de 2006 (Datos Contables)

COMUNIDAD AUTÓNOMA




	CODIGO	DENOMINACION
SECCION	01	PARLAMENTO

ECONÓM.	P. I. L. A.	I	R	CRÉD. PRESUPUESTO DEFINITIVO	GASTOS AUTORIZADOS	SALDO DE CRÉDITO DISPONIBLE	GASTOS COMPROMETIDOS	SALDO DE GASTOS AUTORIZADOS	OBLIGACIONES RECONOCIDAS	SALDO DE GASTOS COMPROMETIDOS	PAGOS REALIZADOS	SALDO PENDIENTE DE PAGO
	TOT. CAP. 1			14.316.175,00		14.316.175,00						
	TOT. CAP. 2			6.152.627,00		6.152.627,00						
	TOT. CAP. 6			4.354.460,00		4.354.460,00						
	TOT. CAP. 8			19.944,00		19.944,00						
	TOT. SECC. 01			24.843.206,00		24.843.206,00						

CUENTA DE GASTOS. PRESUPUESTO CORRIENTE DE 2006

Hasta el 30 de Septiembre de 2006 (Datos Contables)

COMUNIDAD AUTONOMA




Gobierno de Canarias
Consejería de Economía
y Hacienda
Intervención General

DENOMINACION	
CODIGO	RESUMEN DE CAPÍTULOS POR SECCIÓN
SECCION	01 PARLAMENTO

ECONÓM.	P. I. L.A.	CRÉD. PRESUPUESTO DEFINITIVO	GASTOS AUTORIZADOS	SALDO DE CRÉDITO DISPONIBLE	GASTOS COMPROMETIDOS	SALDO DE GASTOS AUTORIZADOS	OBLIGACIONES RECONOCIDAS	SALDO DE GASTOS COMPROMETIDOS	PAGOS REALIZADOS	SALDO PENDIENTE DE PAGO
	CAPÍTULO 1	14.316.175,00		14.316.175,00						
	CAPÍTULO 2	6.152.627,00		6.152.627,00						
	CAPÍTULO 3									
	CAPÍTULO 4									
	T.O. CORRIENTES	20.468.802,00		20.468.802,00						
	CAPÍTULO 6	4.354.460,00		4.354.460,00						
	CAPÍTULO 7									
	T.O. DE CAPITAL	4.354.460,00		4.354.460,00						
	T.O. NO FINANCIERAS	24.823.262,00		24.823.262,00						
	CAPÍTULO 8	19.944,00		19.944,00						
	CAPÍTULO 9									
	T.O. FINANCIERAS	19.944,00		19.944,00						
	TOTAL SECCIÓN	24.843.206,00		24.843.206,00						

CUENTA DE GASTOS. PRESUPUESTO CORRIENTE DE 2006

Hasta el 30 de Septiembre de 2006 (Datos Contables)




COMUNIDAD AUTONOMA

SECCION	05	DEUDA PÚBLICA
CODIGO	DENOMINACION	

ECONOM.	P. I. L. A.	I R	CRÉD. PRESUPUESTO DEFINITIVO	GASTOS AUTORIZADOS	SALDO DE CRÉDITO DISPONIBLE	GASTOS COMPROMETIDOS	SALDO DE GASTOS AUTORIZADOS	OBLIGACIONES RECONOCIDAS	SALDO DE GASTOS COMPROMETIDOS	PAGOS REALIZADOS	SALDO PENDIENTE DE PAGO
	TOT. CAP. 2		104.815.00		815.00						
	TOT. CAP. 3		50.031.819.00	39.399.607.96	8.451.891.30	39.399.607.96		12.546.864.94	26.852.743.02	12.354.150.11	192.714.83
	TOT. CAP. 9		255.484.619.67	182.864.693.77		182.864.693.77		118.204.659.95	64.660.033.82	118.023.584.36	181.075.59
	TOT. SECC. 05		305.521.253.67	222.264.301.73	8.452.706.30	222.264.301.73		130.751.524.89	91.512.776.84	130.377.794.47	373.790.42

CUENTA DE GASTOS. PRESUPUESTO CORRIENTE DE 2006

Hasta el 30 de Septiembre de 2006 (Datos Contables)



COMUNIDAD AUTONOMA

CODIGO	DE N O M I N A C I O N
05	DEUDA PÚBLICA
RESUMEN DE CAPÍTULO POR SECCIÓN	
SECCION	

ECONOM.	P. I. L. A.	I R	CRÉD. PRESUPUESTO DEFINITIVO	GASTOS AUTORIZADOS	SALDO DE CRÉDITO DISPONIBLE	GASTOS COMPROMETIDOS	SALDO DE GASTOS AUTORIZADOS	OBLIGACIONES RECONOCIDAS	SALDO DE GASTOS COMPROMETIDOS	PAGOS REALIZADOS	SALDO PENDIENTE DE PAGO
	CAPÍTULO 1										
	CAPÍTULO 2		104.815,00		815,00						
	CAPÍTULO 3		50.031.819,00	39.399.607,96	8.451.891,30	39.399.607,96		12.546.864,94	26.852.743,02	12.354.150,11	192.714,83
	CAPÍTULO 4										
	T.O. CORRIENTES		50.136.634,00	39.399.607,96	8.452.706,30	39.399.607,96		12.546.864,94	26.852.743,02	12.354.150,11	192.714,83
	CAPÍTULO 6										
	CAPÍTULO 7										
	T.O. DE CAPITAL										
	T.O. NO FINANC.		50.136.634,00	39.399.607,96	8.452.706,30	39.399.607,96		12.546.864,94	26.852.743,02	12.354.150,11	192.714,83
	CAPÍTULO 8										
	CAPÍTULO 9		255.484.619,67	182.864.693,77		182.864.693,77		118.204.659,95	64.660.033,82	118.023.584,36	181.075,69
	T.O. FINANCIERAS		255.484.619,67	182.864.693,77		182.864.693,77		118.204.659,95	64.660.033,82	118.023.584,36	181.075,69
	TOTAL SECCIÓN		305.621.253,67	222.264.301,73	8.452.706,30	222.264.301,73		130.751.524,89	91.512.776,84	130.377.734,47	373.790,42

CUENTA DE GASTOS. PRESUPUESTO CORRIENTE DE 2006

Hasta el 30 de Septiembre de 2006 (Datos Contables)

Gobierno de Canarias
 Consejería de Economía
 y Hacienda
 Intervención General


COMUNIDAD AUTONOMA

SECCION	CODIGO	DENOMINACION
	06	PRESIDENCIA DEL GOBIERNO

ECONOM.	P.I.L.A.	I	CRÉD. PRESUPUESTO DEFINITIVO	GASTOS AUTORIZADOS	SALDO DE CRÉDITO DISPONIBLE	GASTOS COMPROMETIDOS	SALDO DE GASTOS AUTORIZADOS	OBLIGACIONES RECONOCIDAS	SALDO DE GASTOS COMPROMETIDOS	PAGOS REALIZADOS	SALDO PENDIENTE DE PAGO
	TOT. CAP. 1		9.611.242,87	8.918.590,13	671.676,20	8.918.590,13		6.411.905,30	2.506.684,83	6.411.905,30	
	TOT. CAP. 2		7.411.501,00	4.221.930,28	3.146.141,72	4.109.969,35	111.960,93	3.069.810,08	1.040.159,27	2.999.241,99	70.568,09
	TOT. CAP. 4		10.951.688,00	7.678.807,99	3.092.280,01	7.098.747,99	580.050,00	6.834.827,99	263.920,00	5.665.925,14	1.168.901,85
	TOT. CAP. 6		2.206.865,46	932.972,50	1.053.730,96	873.529,52	59.442,98	601.659,52	271.870,00	525.542,28	76.117,24
	TOT. CAP. 7		4.596.725,00	3.155.621,35	1.225.613,47	3.155.277,45	343,90	1.225.069,16	1.929.219,29	959.536,66	266.521,50
	TOT. CAP. 8		111.234,62	108.235,62	2.999,00	108.235,62		108.235,62		108.235,62	
	TOT. SECC. 06		34.889.256,95	25.016.157,87	9.192.441,36	24.264.350,06	751.807,81	18.252.496,67	6.011.653,39	16.670.387,99	1.582.108,68

CUENTA DE GASTOS. PRESUPUESTO CORRIENTE DE 2006

Hasta el 30 de Septiembre de 2006 (Datos Contables)

COMUNIDAD AUTONOMA


Gobierno de Canarias
Consejería de Economía
y Hacienda
Intervención General

DENOMINACION	
CODIGO	RESUMEN DE CAPITULOS POR SECCION
SECCION	06 PRESIDENCIA DEL GOBIERNO

ECONOM.	P. I. L. A.	I R	CRÉD. PRESUPUESTO DEFINITIVO	GASTOS AUTORIZADOS	SALDO DE CRÉDITO DISPONIBLE	GASTOS COMPROMETIDOS	SALDO DE GASTOS AUTORIZADOS	OBLIGACIONES RECONOCIDAS	SALDO DE GASTOS COMPROMETIDOS	PAGOS REALIZADOS	SALDO PENDIENTE DE PAGO
	CAPÍTULO 1		9.611.242,87	8.918.590,13	671.676,20	8.918.590,13		6.411.905,30	2.506.684,83	6.411.905,30	
	CAPÍTULO 2		7.411.501,00	4.221.930,28	3.146.141,72	4.109.969,35	1.119.600,53	3.069.810,08	1.040.159,27	2.999.241,99	70.568,09
	CAPÍTULO 3										
	CAPÍTULO 4		10.951.688,00	7.678.807,99	3.092.280,01	7.698.747,99	580.060,00	6.834.827,99	263.920,00	5.665.926,14	1.168.901,85
	T.O. CORRIENTES		27.974.431,87	20.819.328,40	6.910.097,93	20.127.307,47	692.020,93	16.316.543,37	3.810.764,10	15.077.073,43	1.239.469,94
	CAPÍTULO 6		2.206.865,46	932.972,50	1.053.730,96	873.539,52	59.442,98	601.659,52	271.870,00	525.542,28	76.117,24
	CAPÍTULO 7		4.596.725,00	3.155.621,35	1.225.613,47	3.155.277,45	343,90	1.226.059,16	1.929.219,29	959.536,66	266.521,50
	T.O. DE CAPITAL		6.803.590,46	4.088.593,85	2.279.344,43	4.028.806,97	59.786,88	1.827.717,68	2.201.089,29	1.485.078,94	342.638,74
	T.O. NO FINANCI.		34.778.022,33	24.907.922,25	9.189.442,36	24.156.114,44	751.807,81	18.144.261,05	6.011.853,39	16.562.152,37	1.582.108,68
	CAPÍTULO 8		111.234,62	108.235,62	2.999,00	108.235,62		108.235,62		108.235,62	
	CAPÍTULO 9										
	T.O. FINANCIERAS		111.234,62	108.235,62	2.999,00	108.235,62		108.235,62		108.235,62	
	TOTAL SECCION		34.889.256,95	25.016.157,87	9.192.441,36	24.264.350,06	751.807,81	18.252.496,67	6.011.853,39	16.670.387,99	1.582.108,68

CUENTA DE GASTOS. PRESUPUESTO CORRIENTE DE 2006

Hasta el 30 de Septiembre de 2006 (Datos Contables)

Gobierno de Canarias
Consejería de Economía
y Hacienda
Intervención General

COMUNIDAD AUTONOMA

SECCION	D E N O M I N A C I O N
08	CONSEJERIA DE PRESIDENCIA Y JUSTICIA

ECONOM.	P. I. L. A.	I	CRÉD. PRESUPUESTO DEFINITIVO	GASTOS AUTORIZADOS	SALDO DE CRÉDITO DISPONIBLE	GASTOS COMPROMETIDOS	SALDO DE GASTOS AUTORIZADOS	OBLIGACIONES RECONOCIDAS	SALDO DE GASTOS COMPROMETIDOS	PAGOS REALIZADOS	SALDO PENDIENTE DE PAGO
	TOT. CAP. 1		76.711.336,54	75.070.508,34	3.558.440,28	75.070.508,34	1.186.782,09	55.047.431,01	20.023.077,33	55.047.431,01	
	TOT. CAP. 2		39.514.157,33	32.788.240,01	6.180.636,84	31.601.457,92	468.703,99	19.021.773,52	12.579.684,40	18.699.345,91	322.427,61
	TOT. CAP. 3		2.782,01		2.782,01						
	TOT. CAP. 4		110.498.795,53	97.860.392,97	5.693.253,04	97.391.688,98	5.711.695,13	70.825.674,39	26.566.014,59	70.669.559,95	156.114,44
	TOT. CAP. 6		39.638.723,23	32.386.774,33	6.904.843,30	26.675.079,20		10.514.765,91	16.160.313,29	10.470.144,98	44.620,93
	TOT. CAP. 7		86.901.352,00	80.457.265,87	3.381.189,36	80.457.265,87		1.080.995,96	79.376.269,91	1.080.995,96	
	TOT. CAP. 8		556.512,93	553.486,93	3.026,00	553.486,93		553.486,93		553.486,93	
	TOT. SECC. 08		355.823.659,57	319.116.668,45	25.724.170,85	311.749.487,24	7.367.181,21	157.044.127,72	154.705.359,52	156.520.964,74	523.162,98

CUENTA DE GASTOS. PRESUPUESTO CORRIENTE DE 2006

Hasta el 30 de Septiembre de 2006 (Datos Contables)

Gobierno de Canarias
Consejería de Economía
y Hacienda
Intervención General

COMUNIDAD AUTÓNOMA


	D. E. N. O. Y. I. N. A. C. I. O. N. A.
SECCION	RESUMEN DE CAPITULOS POR SECCIÓN
08	CONSEJERIA DE PRESIDENCIA Y JUSTICIA

ECONOM.	P. I. L. A.	I R	CRÉD. DEFINITIVO	GASTOS AUTORIZADOS	SALDO DE CRÉDITO DISPONIBLE	GASTOS COMPROMETIDOS	SALDO DE GASTOS AUTORIZADOS	OBLIGACIONES RECONOCIDAS	SALDO DE GASTOS COMPROMETIDOS	PAGOS REALIZADOS	SALDO PENDIENTE DE PAGO
	CAPÍTULO 1		78.711.336,54	75.070.508,34	3.558.440,28	75.070.508,34		55.047.431,01	20.023.077,33	55.047.431,01	
	CAPÍTULO 2		39.514.157,33	32.788.240,01	6.190.636,84	31.601.457,92	1.185.782,09	19.021.773,52	12.579.684,40	18.699.345,91	322.427,61
	CAPÍTULO 3		2.782,01		2.782,01						
	CAPÍTULO 4		110.498.795,53	97.860.392,97	5.693.253,04	97.391.688,98	468.703,99	70.825.674,39	26.566.014,59	70.669.559,95	156.114,44
	T.O. CORRIENTES		228.727.071,41	205.719.141,32	15.435.112,17	204.063.655,24	1.655.486,08	144.894.878,92	59.168.776,32	144.416.336,87	478.542,05
	CAPÍTULO 6		39.638.723,23	32.386.774,33	6.904.843,30	26.675.079,20	5.711.695,13	10.514.765,91	16.160.313,29	10.470.144,98	44.620,93
	CAPÍTULO 7		86.901.352,00	80.457.265,87	3.381.189,38	80.457.265,87		1.080.995,96	79.376.269,91	1.080.995,96	
	T.O. DE CAPITAL		126.540.075,23	112.844.040,20	10.286.032,68	107.132.345,07	5.711.695,13	11.595.761,87	95.636.583,20	11.551.140,94	44.620,93
	T.O. NO FINANCIERAS		355.267.146,64	318.563.191,52	25.721.144,85	311.196.000,31	7.367.181,21	156.490.640,79	154.705.359,52	155.967.477,81	523.162,98
	CAPÍTULO 8		556.512,93	553.486,93	3.026,00	553.486,93		553.486,93		553.486,93	
	CAPÍTULO 9										
	T.O. FINANCIERAS		556.512,93	553.486,93	3.026,00	553.486,93		553.486,93		553.486,93	
	TOTAL SECCIÓN		355.823.659,57	319.116.668,45	25.724.170,85	311.749.487,24	7.367.181,21	157.044.127,72	154.705.359,52	156.520.964,74	523.162,98

CUENTA DE GASTOS. PRESUPUESTO CORRIENTE DE 2006

Hasta el 30 de Septiembre de 2006 (Datos Contables)

COMUNIDAD AUTONOMA



SECCION	CODIGO	DENOMINACION
	10	ECONOMÍA Y HACIENDA

ECONOMÍA.	P. I. L. A.	I R	CRÉD. PRESUPUESTO DEFINITIVO	GASTOS AUTORIZADOS	SALDO DE CRÉDITO DISPONIBLE	GASTOS COMPROMETIDOS	SALDO DE GASTOS AUTORIZADOS	OBLIGACIONES RECONOCIDAS	SALDO DE GASTOS COMPROMETIDOS	PAGOS REALIZADOS	SALDO PENDIENTE DE PAGO
	TOT. CAP. 1		45.524.271,89	41.795.040,87	3.611.995,83	41.795.040,87		29.449.127,21	12.345.913,66	29.449.127,21	
	TOT. CAP. 2		33.551.447,54	20.541.050,87	12.118.962,10	20.482.422,46	58.628,41	16.600.142,99	3.882.279,47	16.097.925,60	502.217,39
	TOT. CAP. 3		4.966,79	533,33	4.433,46	533,33		533,33	533,33	515,83	17,50
	TOT. CAP. 4		12.167.925,63	7.793.893,66	2.488.648,30	7.793.893,66		7.252.643,06	541.250,60	6.621.700,66	630.942,40
	TOT. CAP. 6		23.998.291,53	12.635.849,09	8.577.593,16	12.440.849,09	195.000,00	3.947.185,90	8.493.663,19	3.871.105,13	76.080,77
	TOT. CAP. 7		11.303.750,20	9.733.852,31	1.398.997,03	9.733.852,31		1.136.756,78	8.597.095,53	1.133.552,03	3.204,75
	TOT. CAP. 8		1.080.643,61	927.817,68	152.825,93	927.817,68		927.817,68	927.817,68	927.817,68	
	TOT. SECC. 10		127.631.297,19	93.428.037,81	28.353.455,81	93.174.409,40	253.628,41	59.314.206,95	33.860.202,45	58.101.744,14	1.212.462,81

CUENTA DE GASTOS. PRESUPUESTO CORRIENTE DE 2006

Hasta el 30 de Septiembre de 2006 (Datos Contables)

COMUNIDAD AUTONOMA

SECCION	CODIGO	DENOMINACION
	11	INFRAESTRUCTURAS, TRANSPORTES Y VIVIENDA

EDICIÓN.	P. I. L. A.	I R	CRÉD. PRESUPUESTO DEFINITIVO	GASTOS AUTORIZADOS	SALDO DE CRÉDITO DISPONIBLE	GASTOS COMPROMETIDOS	SALDO DE GASTOS AUTORIZADOS	OBLIGACIONES RECONOCIDAS	SALDO DE GASTOS COMPROMETIDOS	PAGOS REALIZADOS	SALDO PENDIENTE DE PAGO
	TOT. CAP. 1		16.553.736,23	14.933.699,20	1.546.658,65	14.933.699,20		10.922.189,58	4.011.509,62	10.919.779,58	2.410,00
	TOT. CAP. 2		6.832.154,79	4.779.189,35	2.009.497,79	4.730.356,08	48.833,27	3.462.770,05	1.267.586,03	3.400.646,13	62.123,92
	TOT. CAP. 3		8.197.622,13	3.035.597,13	5.162.025,00	3.035.597,13		3.035.597,13		3.034.137,91	1.459,22
	TOT. CAP. 4		86.159.646,61	49.863.496,75	994.506,53	46.863.496,75	3.000.000,00	36.055.190,33	10.808.306,42	28.251.552,45	7.803.637,88
	TOT. CAP. 6		179.349.554,15	85.483.841,64	61.328.579,41	71.882.496,93	13.601.344,71	36.089.179,67	35.793.317,26	32.507.587,47	3.581.592,20
	TOT. CAP. 7		222.903.633,61	151.836.375,39	53.591.680,17	151.836.375,39		94.570.390,67	57.265.984,72	73.975.918,51	20.594.472,16
	TOT. CAP. 8		212.975,91	209.969,97	3.005,94	209.969,97		209.969,97		209.969,97	
	TOT. SECC. 11		520.209.323,43	310.142.169,43	124.625.953,49	293.491.991,45	16.650.177,98	184.345.287,40	109.146.704,05	152.299.592,02	32.045.695,38

CUENTA DE GASTOS. PRESUPUESTO CORRIENTE DE 2006

Hasta el 30 de Septiembre de 2006 (Datos Contables)



Gobierno de Canarias
Consejería de Economía
y Hacienda
Intervención General

COMUNIDAD AUTÓNOMA

DENOMINACION	
CODIGO	RESUMEN DE CAPÍTULOS POR SECCIÓN
11	INFRAESTRUCTURAS, TRANSPORTES Y VIVIENDA
SECCION	

ECONÓM.	P. I. L. A.	I	CRÉD. PRESUPUESTO DEFINITIVO	GASTOS AUTORIZADOS	SALDO DE CRÉDITO DISPONIBLE	GASTOS COMPROMETIDOS	SALDO DE GASTOS AUTORIZADOS	OBLIGACIONES RECONOCIDAS	SALDO DE GASTOS COMPROMETIDOS	PAGOS REALIZADOS	SALDO PENDIENTE DE PAGO
	CAPÍTULO 1		16.553.736,23	14.933.699,20	1.546.658,65	14.933.699,20		10.922.189,58	4.011.509,62	10.919.779,58	2.410,00
	CAPÍTULO 2		6.832.154,79	4.779.189,35	2.009.497,79	4.730.356,08	48.833,27	3.462.770,05	1.267.586,03	3.400.646,13	62.123,92
	CAPÍTULO 3		8.197.622,13	3.035.597,13	5.162.025,00	3.035.597,13		3.035.597,13		3.034.137,91	1.459,22
	CAPÍTULO 4		86.159.646,61	49.863.496,75	984.506,53	46.863.496,75	3.000.000,00	36.055.190,33	10.808.306,42	28.251.552,45	7.803.637,88
	T.O. CORRIENTES		117.743.159,76	72.611.982,43	9.702.687,97	69.563.149,16	3.048.833,27	53.475.747,09	16.087.402,07	45.606.116,07	7.869.631,02
	CAPÍTULO 6		179.349.554,15	85.483.841,64	61.328.579,41	71.882.496,93	13.601.344,71	36.089.179,67	35.793.317,26	32.507.587,47	3.581.592,20
	CAPÍTULO 7		222.903.633,61	151.836.375,39	53.591.680,17	151.836.375,39		94.570.390,67	57.265.984,72	73.975.918,51	20.594.472,16
	T.O. DE CAPITAL		402.253.187,76	237.320.217,03	114.920.259,58	223.718.872,32	13.601.344,71	130.659.570,34	93.059.301,98	106.483.505,98	24.176.064,36
	T.O. NO FINANCI.		519.996.347,52	309.932.199,46	124.622.947,55	293.282.021,48	16.650.177,98	184.135.317,43	109.146.704,05	152.089.622,05	32.045.695,38
	CAPÍTULO 8		212.975,91	209.969,97	3.005,94	209.969,97		209.969,97		209.969,97	
	CAPÍTULO 9										
	T.O. FINANCIERAS		212.975,91	209.969,97	3.005,94	209.969,97		209.969,97		209.969,97	
	TOTAL SECCIÓN		520.209.323,43	310.142.169,43	124.625.953,49	293.491.991,45	16.650.177,98	184.345.287,40	109.146.704,05	152.299.592,02	32.045.695,38

CUENTA DE GASTOS. PRESUPUESTO CORRIENTE DE 2006

Hasta el 30 de Septiembre de 2006 (Datos Contables)

Gobierno de Canarias
Consejería de Economía
y Hacienda
Intervención General

COMUNIDAD AUTONOMA

CODIGO	B E N E F I C I A R I O
12	MEDIO AMBIENTE Y ORDENACIÓN TERRITORIAL
SECCION	

ECONOM.	P. I. L. A.	I R	CRÉD. DEFINITIVO	GASTOS AUTORIZADOS	SALDO DE CRÉDITO DISPONIBLE	GASTOS COMPROMETIDOS	SALDO DE GASTOS AUTORIZADOS	OBLIGACIONES RECONOCIDAS	SALDO DE GASTOS COMPROMETIDOS	PAGOS REALIZADOS	SALDO PENDIENTE DE PAGO
	TOT. CAP. 1		13.676.137,09	12.588.169,05	1.016.758,41	12.588.169,05		8.585.452,46	4.002.716,59	8.585.452,46	
	TOT. CAP. 2		6.496.769,15	2.571.087,78	3.437.229,40	2.242.948,59	328.139,19	1.400.954,83	841.993,76	1.393.628,83	7.326,00
	TOT. CAP. 3		17.993,23	17.993,23		17.993,23		17.993,23		17.993,23	
	TOT. CAP. 4		39.852.323,68	38.943.312,89	175.402,64	38.943.312,89		30.210.822,89	8.732.490,00	29.260.963,64	949.859,25
	TOT. CAP. 6		80.330.023,40	35.836.041,55	40.482.121,34	34.623.952,43	1.212.089,13	5.150.923,73	29.473.028,70	5.139.569,57	11.354,16
	TOT. CAP. 7		37.701.527,87	23.468.981,81	5.064.227,99	22.417.799,19	1.051.182,62	5.460.474,13	16.937.325,06	5.460.474,13	
	TOT. CAP. 8		452.116,50	437.892,06	14.224,44	437.892,06		437.892,06		437.892,06	
	TOT. SECC. 12		178.526.890,92	113.863.478,38	50.179.964,22	111.272.067,44	2.591.410,94	51.264.513,33	60.007.554,11	50.295.973,92	968.539,41

CUENTA DE GASTOS. PRESUPUESTO CORRIENTE DE 2006

Hasta el 30 de Septiembre de 2006 (Datos Contables)

COMUNIDAD AUTONOMA

SECCION	CODIGO	DENOMINACION
	13	AGRICULTURA, GANADERÍA, PESCA Y ALIMENTACIÓN

Gobierno de Canarias
 Consejería de Economía
 y Hacienda
 Intervención General

ECONOM.	P. I. L. A.	I R	CRÉD. PRESUPUESTO DEFINITIVO	GASTOS AUTORIZADOS	SALDO DE CRÉDITO DISPONIBLE	GASTOS COMPROMETIDOS	SALDO DE GASTOS AUTORIZADOS	OBLIGACIONES RECONOCIDAS	SALDO DE GASTOS COMPROMETIDOS	PAGOS REALIZADOS	SALDO PENDIENTE DE PAGO
	TOT. CAP. 1		23.652.809,68	21.668.040,52	1.917.546,73	21.668.040,52		15.294.533,92	6.373.506,60	15.294.533,92	
	TOT. CAP. 2		13.959.549,79	10.845.661,94	3.047.994,37	10.551.741,18	293.970,76	4.745.083,83	5.806.657,35	4.526.055,43	119.028,40
	TOT. CAP. 4		39.686.170,67	30.263.501,11	2.118.101,75	25.482.307,01	4.781.194,10	17.024.470,87	8.457.836,14	15.683.115,17	1.341.355,70
	TOT. CAP. 6		12.386.951,18	6.297.797,22	5.795.101,24	5.046.104,34	1.251.692,88	1.522.663,60	3.523.440,74	1.513.479,27	9.184,33
	TOT. CAP. 7		99.157.677,34	86.893.304,93	10.239.173,55	68.564.573,15	18.328.731,78	12.127.312,98	56.437.260,17	7.631.613,80	4.495.699,18
	TOT. CAP. 8		224.999,68	221.619,88	3.379,80	221.619,88		221.619,88		221.619,88	
	TOT. SECC. 13		189.078.158,34	156.189.925,60	23.121.297,44	131.534.386,08	24.655.539,52	50.935.685,08	80.598.701,00	44.970.417,47	5.965.267,61

CUENTA DE GASTOS. PRESUPUESTO CORRIENTE DE 2006

Hasta el 30 de Septiembre de 2006 (Datos Contables)

COMUNIDAD AUTÓNOMA


Gobierno de Canarias
Consejería de Economía
y Hacienda
Intervención General

	CÓDIGO	DENOMINACIÓN
SECCIÓN	13	RESUMEN DE CAPÍTULO POR SECCIÓN
		AGRICULTURA, GANADERÍA, PESCA Y ALIMENTACIÓN

ECONOM.	P. I. L. A.	I R	CRÉD. DEFINITIVO	GASTOS AUTORIZADOS	SALDO DE CRÉDITO DISPONIBLE	GASTOS COMPROMETIDOS	SALDO DE GASTOS AUTORIZADOS	OBLIGACIONES RECONOCIDAS	SALDO DE GASTOS COMPROMETIDOS	PAGOS REALIZADOS	SALDO PENDIENTE DE PAGO
	CAPÍTULO 1		23.662.809,68	21.668.040,52	1.917.546,73	21.668.040,52	1.917.546,73	15.294.533,92	6.373.506,60	15.294.533,92	119.028,40
	CAPÍTULO 2		13.959.549,79	10.845.661,94	3.047.994,37	10.845.661,94	283.920,76	4.745.083,83	5.806.657,35	4.626.055,43	
	CAPÍTULO 3										
	CAPÍTULO 4		39.686.170,67	30.263.501,11	2.118.101,75	25.482.307,01	4.781.194,10	17.024.470,87	8.457.836,14	15.683.115,17	1.341.355,70
	T.O. CORRIENTES		77.308.530,14	62.777.203,57	7.083.642,85	57.702.088,71	5.075.114,86	37.064.088,62	20.638.000,09	35.603.704,52	1.450.384,10
	CAPÍTULO 6		12.386.951,18	6.297.797,22	5.795.101,24	5.046.104,34	1.251.692,88	1.522.663,60	3.523.440,74	1.513.479,27	9.184,33
	CAPÍTULO 7		99.157.677,34	86.893.304,93	10.239.173,55	68.564.573,15	18.328.731,78	12.127.312,98	56.437.260,17	7.631.613,80	4.495.699,18
	T.O. DE CAPITAL		111.544.628,52	93.191.102,15	16.034.274,79	73.610.677,49	19.580.424,66	13.649.976,58	59.960.700,91	9.145.093,07	4.504.883,51
	T.O. NO FINANCIERAS		188.853.158,66	155.968.305,72	23.117.917,64	131.312.766,20	24.655.539,52	50.714.065,20	80.598.701,00	44.748.797,59	5.965.267,61
	CAPÍTULO 8		224.999,68	221.619,88	3.379,80	221.619,88		221.619,88		221.619,88	
	CAPÍTULO 9										
	T.O. FINANCIERAS		224.999,68	221.619,88	3.379,80	221.619,88		221.619,88		221.619,88	
	TOTAL SECCIÓN		189.078.158,34	156.189.925,60	23.121.297,44	131.534.386,08	24.655.539,52	50.935.685,08	80.598.701,00	44.970.417,47	5.965.267,61

CUENTA DE GASTOS. PRESUPUESTO CORRIENTE DE 2006

Hasta el 30 de Septiembre de 2006 (Datos Contables)



COMUNIDAD AUTONOMA

CODIGO	DENOMINACION
14	SANIDAD
SECCION	

ECONOM.	P. I. L. A.	I	CRÉD. PRESUPUESTO DEFINITIVO	GASTOS AUTORIZADOS	SALDO DE CRÉDITO DISPONIBLE	GASTOS COMPROMETIDOS	SALDO DE GASTOS AUTORIZADOS	OBLIGACIONES RECONOCIDAS	SALDO DE GASTOS COMPROMETIDOS	PAGOS REALIZADOS	SALDO PENDIENTE DE PAGO
	TOT. CAP. 1		3.756.261,80	3.359.013,86	385.217,37	3.359.013,86		2.307.850,18	1.051.163,68	2.307.850,18	
	TOT. CAP. 2		1.668.196,00	1.040.022,46	600.951,54	1.029.386,11	10.636,35	675.616,57	353.769,54	655.087,33	20.529,24
	TOT. CAP. 4		2.101.044.491,91	2.098.157.733,83	2.886.758,08	2.098.157.733,83		1.546.532.163,91	551.625.569,92	1.170.051.551,22	376.480.612,69
	TOT. CAP. 6		358.000,00	91.800,23	191.199,77	91.800,23		37.800,23	54.000,00	37.192,23	608,00
	TOT. CAP. 7		122.810.638,06	122.810.638,06		122.810.638,06		110.903.182,70	11.907.455,36	83.573.550,60	27.329.632,10
	TOT. CAP. 8		65.811,66	62.811,66	3.000,00	62.811,66		62.811,66		62.811,66	
	TOT. SECC. 14		2.229.723.399,43	2.225.522.020,10	4.037.126,76	2.225.511.383,75	10.636,35	1.660.519.425,25	564.991.958,50	1.256.688.043,22	403.831.382,03

CUENTA DE GASTOS. PRESUPUESTO CORRIENTE DE 2006

Hasta el 30 de Septiembre de 2006 (Datos Contables)

Gobierno de Canarias
Consejería de Economía
y Hacienda
Intervención General

COMUNIDAD AUTONOMA

	CODIGO	DESCRIPCION
SECCION	14	SANTIDAD
RESUMEN DE CAPTULOS POR SECCION		

ECONOM.	P. I. L. A.	I R	CRÉD. PRESUPUESTO DEFINITIVO	GASTOS AUTORIZADOS	SALDO DE CRÉDITO DISPONIBLE	GASTOS COMPROMETIDOS	SALDO DE GASTOS AUTORIZADOS	OBLIGACIONES RECONOCIDAS	SALDO DE GASTOS COMPROMETIDOS	PAGOS REALIZADOS	SALDO PENDIENTE DE PAGO
	CAPÍTULO 1		3.756.261,80	3.359.013,86	355.217,37	3.359.013,86		2.307.850,18	1.051.163,68	2.307.850,18	
	CAPÍTULO 2		1.688.195,00	1.040.022,46	600.951,54	1.029.386,11	10.636,35	675.616,57	353.769,54	655.087,33	20.529,24
	CAPÍTULO 3										
	CAPÍTULO 4		2.101.044.491,91	2.098.157.733,83	2.886.758,08	2.098.157.733,83		1.546.532.163,91	551.625.569,92	1.170.051.551,22	376.480.612,69
	T.O. CORRIENTES		2.105.488.949,71	2.102.556.770,15	3.842.926,99	2.102.546.133,80	10.636,35	1.549.515.630,66	553.030.503,14	1.173.014.488,73	376.501.141,93
	CAPÍTULO 6		358.000,00	91.800,23	191.199,77	91.800,23		37.800,23	54.000,00	37.192,23	608,00
	CAPÍTULO 7		122.810.638,06	122.810.638,06		122.810.638,06		110.903.182,70	11.907.455,36	83.573.550,60	27.329.632,10
	T.O. DE CAPITAL		123.168.638,06	122.902.438,29	191.199,77	122.902.438,29		110.940.982,93	11.961.455,36	83.610.742,83	27.330.240,10
	T.O. NO FINANCI.		2.229.657.587,77	2.225.459.208,44	4.034.126,76	2.225.448.572,09	10.636,35	1.660.456.613,59	564.991.958,50	1.256.625.231,56	403.831.382,03
	CAPÍTULO 8		65.811,66	62.811,66	3.000,00	62.811,66		62.811,66		62.811,66	
	CAPÍTULO 9										
	T.O. FINANCIERAS		65.811,66	62.811,66	3.000,00	62.811,66		62.811,66		62.811,66	
	TOTAL SECCION		2.229.723.399,43	2.225.522.020,10	4.037.126,76	2.225.511.383,75	10.636,35	1.660.519.425,25	564.991.958,50	1.256.688.043,22	403.831.382,03

CUENTA DE GASTOS. PRESUPUESTO CORRIENTE DE 2006

Hasta el 30 de Septiembre de 2006 (Datos Contables)

COMUNIDAD AUTONOMA

Gobierno de Canarias
Consejería de Economía
y Hacienda
Intervención General

SECCION	CODIGO	DENOMINACION
	15	INDUSTRIA, COMERCIO Y NUEVAS TECNOLOGÍAS

ECONÓM.	P. I. L. A.	I	CRÉD. PRESUPUESTO DEFINITIVO	GASTOS AUTORIZADOS	SALDO DE CRÉDITO DISPONIBLE	GASTOS COMPROMETIDOS	SALDO DE GASTOS AUTORIZADOS	OBLIGACIONES RECONOCIDAS	SALDO DE GASTOS COMPROMETIDOS	PAGOS REALIZADOS	SALDO PENDIENTE DE PAGO
	TOT. CAP. 1	R	15.638.595,72	14.447.853,51	1.128.379,87	14.447.853,51		10.428.982,35	4.018.871,16	10.428.982,35	
	TOT. CAP. 2		7.144.301,62	5.276.676,78	1.561.221,27	4.990.143,62	286.533,16	3.016.409,46	1.973.734,16	2.928.413,19	87.996,27
	TOT. CAP. 4		65.574.372,85	55.000.040,79	6.719.250,12	54.951.160,79	48.880,00	39.258.839,58	15.692.321,21	33.458.390,08	5.800.449,50
	TOT. CAP. 6		26.732.437,07	12.034.790,93	8.312.251,52	6.167.090,26	5.867.700,67	2.834.715,54	3.332.374,72	2.782.574,00	52.141,54
	TOT. CAP. 7		42.928.318,33	19.479.257,26	8.120.985,79	14.540.714,86	4.938.542,40	3.899.468,95	10.641.245,91	3.190.718,95	708.750,00
	TOT. CAP. 8		221.537,20	221.537,20		221.537,20		221.537,20		221.537,20	
	TOT. SECC. 15		158.240.162,79	106.460.156,47	25.842.088,57	95.318.500,24	11.141.656,23	59.659.953,08	35.658.547,16	53.010.615,77	6.649.337,31

CUENTA DE GASTOS. PRESUPUESTO CORRIENTE DE 2006

Hasta el 30 de Septiembre de 2006 (Datos Contables)

COMUNIDAD AUTONOMA

Gobierno de Canarias
Consejería de Economía
y Hacienda
Intervención General

CODIGO	DENOMINACION
15	RESUMEN DE CAPÍTULOS POR SECCIÓN
SECCION	INDUSTRIA, COMERCIO Y NUEVAS TECNOLOGÍAS

ECONÓM.	P. I. L. A.	I R	CRÉD. PRESUPUESTO DEFINITIVO	GASTOS AUTORIZADOS	SALDO DE CRÉDITO DISPONIBLE	GASTOS COMPROMETIDOS	SALDO DE GASTOS AUTORIZADOS	OBLIGACIONES RECONOCIDAS	SALDO DE GASTOS COMPROMETIDOS	PAGOS REALIZADOS	SALDO PENDIENTE DE PAGO
	CAPÍTULO 1		15.638.595,72	14.447.853,51	1.128.379,87	14.447.853,51	286.533,16	10.428.982,35	4.018.871,16	10.428.982,35	87.996,27
	CAPÍTULO 2		7.144.901,62	5.276.676,78	1.561.221,27	4.990.143,62	48.880,00	3.016.469,46	1.973.734,16	2.928.413,19	
	CAPÍTULO 3										
	CAPÍTULO 4		65.574.372,85	55.000.040,79	6.719.250,12	54.951.160,79	335.413,16	39.258.839,58	15.692.321,21	33.458.390,08	5.800.449,50
	T. O. CORRIENTES		88.357.870,19	74.724.571,08	9.408.851,26	74.389.157,92	5.987.400,67	52.704.231,39	21.684.926,53	46.815.785,62	5.868.445,77
	CAPÍTULO 6		26.732.437,07	12.034.790,93	8.312.251,52	6.167.090,26	4.938.542,40	2.834.715,54	3.332.374,72	2.782.574,00	52.141,54
	CAPÍTULO 7		42.928.318,33	19.479.257,26	8.120.985,79	14.540.714,86	10.806.243,07	3.899.468,95	10.641.245,91	3.190.718,95	708.750,00
	T. O. DE CAPITAL		69.660.755,40	31.514.048,19	16.433.237,31	20.707.805,12	11.141.656,23	6.794.184,49	13.973.620,63	5.973.292,95	760.891,54
	T. O. NO FINANCI.		158.018.625,59	106.238.619,27	25.942.088,57	95.096.963,04	221.537,20	59.438.415,88	35.658.547,16	52.789.078,57	6.649.337,31
	CAPÍTULO 8		221.537,20	221.537,20		221.537,20		221.537,20		221.537,20	
	CAPÍTULO 9										
	T. O. FINANCIERAS		221.537,20	221.537,20		221.537,20		221.537,20		221.537,20	
	TOTAL SECCIÓN		158.240.162,79	106.460.156,47	25.942.088,57	95.318.500,24	11.141.656,23	59.659.953,08	35.658.547,16	53.010.615,77	6.649.337,31

CUENTA DE GASTOS. PRESUPUESTO CORRIENTE DE 2006

Hasta el 30 de Septiembre de 2006 (Datos Contables)

Gobierno de Canarias
 Consejería de Economía
 y Hacienda
 Intervención General

COMUNIDAD AUTONOMA

SECCION	COODIGO	DE NOMINACION
	16	TURISMO

ECONOM.	P. I. L. A.	I R	CRÉD. DEFINITIVO	GASTOS AUTORIZADOS	SALDO DE CRÉDITO DISPONIBLE	GASTOS COMPROMETIDOS	SALDO DE GASTOS AUTORIZADOS	OBLIGACIONES RECONOCIDAS	SALDO DE GASTOS COMPROMETIDOS	PAGOS REALIZADOS	SALDO PENDIENTE DE PAGO
	TOT. CAP. 1		7.402.218,02	6.120.881,35	1.263.666,60	6.120.881,35	11.922,14	4.397.574,93	1.723.306,42	4.397.574,93	
	TOT. CAP. 2		1.620.776,19	661.646,77	808.842,78	649.724,63	11.922,14	513.594,54	136.130,09	511.141,70	2.452,84
	TOT. CAP. 3		67.460,69	1.326,91	66.133,78	1.326,91		1.326,91		1.326,91	
	TOT. CAP. 4		15.949.477,00	13.326.643,00	1.538.834,00	13.326.643,00		7.874.947,00	5.451.696,00	7.874.947,00	
	TOT. CAP. 6		35.514.391,06	24.801.478,15	5.255.879,41	20.384.769,63	4.416.708,52	8.935.988,27	11.448.761,36	8.049.794,13	886.204,14
	TOT. CAP. 7		47.017.544,39	37.667.046,64	5.295.205,84	36.514.720,48	1.152.326,16	22.583.640,28	13.931.080,20	22.583.640,28	
	TOT. CAP. 8		111.880,06	108.881,06	2.999,00	108.881,06		108.881,06		108.881,06	
	TOT. SECC. 16		107.683.747,41	82.687.903,88	14.231.561,41	77.106.947,06	5.580.956,82	44.415.952,99	32.690.994,07	43.527.296,01	888.656,98

CUENTA DE GASTOS. PRESUPUESTO CORRIENTE DE 2006

Hasta el 30 de Septiembre de 2006 (Datos Contables)



Gobierno de Canarias
Consejería de Economía
y Hacienda
Intervención General

COMUNIDAD AUTÓNOMA

D E N O M I N A C I O N

RESUMEN DE CAPÍTULO POR SECCIÓN

CODIGO	SECCION	TURISMO
16		

ECONÓM.	P. I. L. A.	I	R	CRÉD. PRESUPUESTO DEFINITIVO	GASTOS AUTORIZADOS	SALDO DE CRÉDITO DISPONIBLE	GASTOS COMPROMETIDOS	SALDO DE GASTOS AUTORIZADOS	OBLIGACIONES RECONOCIDAS	SALDO DE GASTOS COMPROMETIDOS	PAGOS REALIZADOS	SALDO PENDIENTE DE PAGO
	CAPÍTULO 1			7.402.218,02	6.120.881,35	1.263.666,60	6.120.881,35	11.922,14	4.397.574,93	1.723.306,42	4.397.574,93	2.452,84
	CAPÍTULO 2			1.620.776,19	661.646,77	808.842,78	649.724,63		513.594,54	136.130,09	513.141,70	
	CAPÍTULO 3			67.460,69	1.326,91	66.133,78	1.326,91		1.326,91		1.326,91	
	CAPÍTULO 4			15.949.477,90	13.326.643,00	1.538.834,00	13.326.643,00		7.874.947,00	5.451.696,00	7.874.947,00	
	T.O. CORRIENTES			25.039.931,90	20.110.498,03	3.677.477,16	20.098.575,89	11.922,14	12.787.443,38	7.311.132,51	12.784.990,54	2.452,84
	CAPÍTULO 6			35.514.391,06	24.801.478,15	5.255.879,41	20.384.769,63	4.418.708,52	8.935.988,27	11.448.781,36	8.049.784,13	886.204,14
	CAPÍTULO 7			47.017.544,39	37.667.046,64	5.295.205,84	36.514.720,48	1.152.326,15	22.583.640,28	13.931.080,20	22.583.640,28	
	T.O. DE CAPITAL			82.531.935,45	62.488.524,79	10.551.085,25	56.899.490,11	5.569.034,68	31.519.628,55	25.379.861,56	30.633.424,41	886.204,14
	T.O. NO FINANCI.			107.571.867,35	82.579.022,82	14.228.562,41	76.998.066,00	5.569.034,68	44.307.071,93	32.690.994,07	43.418.414,95	888.656,98
	CAPÍTULO 8			111.880,06	108.881,06	2.999,00	108.881,06		108.881,06		108.881,06	
	CAPÍTULO 9											
	T.O. FINANCIERAS			111.880,06	108.881,06	2.999,00	108.881,06		108.881,06		108.881,06	
	TOTAL SECCIÓN			107.683.747,41	82.687.903,88	14.231.561,41	77.106.947,06	5.580.956,82	44.415.952,99	32.690.994,07	43.527.296,01	888.656,98

CUENTA DE GASTOS. PRESUPUESTO CORRIENTE DE 2006

Hasta el 30 de Septiembre de 2006 (Datos Contables)

COMUNIDAD AUTONOMA

Gobierno de Canarias
Consejería de Economía
y Hacienda
Intervención General

SECCION	CODIGO	DENOMINACION
	18	EDUCACION, CULTURA Y DEPORTES

ECONOM.	P. I. L. A.	I R	CRÉD. PRESUPUESTO DEFINITIVO	GASTOS AUTORIZADOS	SALDO DE CRÉDITO DISPONIBLE	GASTOS COMPROMETIDOS	SALDO DE GASTOS AUTORIZADOS	OBLIGACIONES RECONOCIDAS	SALDO DE GASTOS COMPROMETIDOS	PAGOS REALIZADOS	SALDO PENDIENTE DE PAGO
	TOT. CAP. 1		981.579.201,94	949.446.452,79	27.970.665,64	949.446.452,79		701.589.029,16	247.857.423,63	701.589.029,16	
	TOT. CAP. 2		116.846.694,74	96.610.116,68	18.530.103,77	93.294.948,64	3.315.168,04	65.317.825,07	27.977.123,57	64.429.052,38	888.772,69
	TOT. CAP. 3		57.558,20		57.558,20						
	TOT. CAP. 4		372.202.795,72	324.965.786,05	33.258.016,95	319.784.629,07	5.181.156,98	250.173.684,64	69.610.944,43	235.957.660,89	14.216.023,75
	TOT. CAP. 6		123.408.467,51	90.694.236,55	22.122.371,40	81.319.784,62	9.374.451,93	40.354.951,53	40.964.833,09	37.876.958,71	2.477.992,82
	TOT. CAP. 7		50.176.371,82	20.451.111,28	23.180.587,03	19.061.861,28	1.389.250,00	11.778.402,59	7.283.458,69	11.558.894,87	219.507,72
	TOT. CAP. 8		10.614.885,29	10.607.414,29	7.471,00	10.607.414,29		10.591.699,19	15.715,10	10.591.699,19	
	TOT. SECC. 18		1.654.885.975,22	1.492.775.117,64	125.126.773,99	1.473.515.090,69	19.260.026,95	1.079.805.592,18	393.709.498,51	1.062.003.295,20	17.802.296,98

CUENTA DE GASTOS. PRESUPUESTO CORRIENTE DE 2006

Hasta el 30 de Septiembre de 2006 (Datos Contables)

Gobierno de Canarias
Consejería de Economía
y Hacienda
Intervención General

COMUNIDAD AUTONOMA

CODIGO	DENOMINACION
18	EDUCACIÓN. CULTURA Y DEPORTES
SECCION	RESUMEN DE CAPÍTULOS POR SECCIÓN

ECONÓM.	P. I. L. A.	I R	CRÉD. DEFINITIVO	GASTOS AUTORIZADOS	SALDO DE CRÉDITO DISPONIBLE	GASTOS COMPROMETIDOS	SALDO DE GASTOS AUTORIZADOS	OBLIGACIONES RECONOCIDAS	SALDO DE GASTOS COMPROMETIDOS	PAGOS REALIZADOS	SALDO PENDIENTE DE PAGO
	CAPÍTULO 1		981.579.201,94	949.446.452,79	27.970.665,64	949.446.452,79		701.589.029,16	247.867.423,63	701.589.029,16	
	CAPÍTULO 2		116.846.694,74	96.610.116,68	18.530.103,77	93.294.948,64	3.315.168,04	65.317.825,07	27.977.123,57	64.429.052,38	888.772,69
	CAPÍTULO 3		57.568,20		57.568,20						
	CAPÍTULO 4		372.202.795,72	324.965.786,05	33.298.016,95	319.784.629,07	5.181.156,98	250.173.684,64	69.610.944,43	235.957.660,89	14.216.023,75
	T.O. CORRIENTES		1.470.686.250,60	1.371.022.355,52	79.816.344,56	1.362.526.030,50	8.496.325,02	1.017.080.538,87	345.445.491,63	1.001.975.742,43	15.104.796,44
	CAPÍTULO 6		123.408.467,51	90.694.236,55	22.122.371,40	81.319.784,62	9.374.351,93	40.354.951,53	40.964.833,09	37.876.958,71	2.477.982,82
	CAPÍTULO 7		50.176.371,82	20.451.111,28	23.180.587,03	19.061.861,28	1.389.259,00	11.778.402,59	7.283.458,69	11.568.894,87	219.507,72
	T.O. DE CAPITAL		173.584.839,33	111.145.347,83	45.302.958,43	100.381.645,90	10.763.701,93	52.133.354,12	48.248.291,78	45.435.853,58	2.697.500,54
	T.O. NO FINANC.		1.644.271.089,93	1.482.167.703,35	125.119.302,99	1.462.307.676,40	19.260.026,95	1.069.213.882,99	383.693.783,41	1.051.411.596,01	17.802.296,98
	CAPÍTULO 8		10.614.885,29	10.607.414,29	7.471,00	10.607.414,29		10.591.699,19	15.715,10	10.591.699,19	
	CAPÍTULO 9										
	T.O. FINANCIERAS		10.614.885,29	10.607.414,29	7.471,00	10.607.414,29		10.591.699,19	15.715,10	10.591.699,19	
	TOTAL SECCIÓN		1.654.885.975,22	1.492.775.117,64	125.126.773,99	1.473.515.090,69	19.260.026,95	1.079.805.592,18	383.709.488,51	1.062.003.295,20	17.802.296,98

CUENTA DE GASTOS. PRESUPUESTO CORRIENTE DE 2006

Hasta el 30 de Septiembre de 2006 (Datos Contables)

Gobierno de Canarias
 Consejería de Economía
 y Hacienda
 Intervención General

COMUNIDAD AUTONOMA

SECCION	CODIGO	DENOMINACION
	19	DIVERSAS CONSEJERIAS

ECONÓM.	P. I. L. A.	I R	CRÉD. PRESUPUESTO DEFINITIVO	GASTOS AUTORIZADOS	SALDO DE CRÉDITO DISPONIBLE	GASTOS COMPROMETIDOS	SALDO DE GASTOS AUTORIZADOS	OBLIGACIONES RECONOCIDAS	SALDO DE GASTOS COMPROMETIDOS	PAGOS REALIZADOS	SALDO PENDIENTE DE PAGO
	TOT. CAP. 1		33.170.197,28	4.465.210,86	28.704.986,42	4.465.210,86		4.346.739,86	118.471,00	4.346.739,86	
	TOT. CAP. 2		28.565.282,83	14.440.825,46	13.366.881,86	14.440.825,46		10.002.966,88	4.437.858,58	9.736.079,35	266.887,53
	TOT. CAP. 4		4.515.253,00	2.240.253,00	2.275.000,00	2.240.253,00		1.240.253,00	1.000.000,00	1.240.253,00	
	TOT. CAP. 6		14.152.093,87	2.865.015,26	8.275.023,52	2.865.015,26		1.276.471,01	1.588.544,25	1.276.471,01	
	TOT. CAP. 7		24.505.653,00	5.470.003,91	19.035.649,08	5.470.003,91		2.281.799,67	3.188.204,24	2.281.799,67	
	TOT. SECC. 19		104.908.479,18	29.481.308,49	71.657.540,88	29.481.308,49		19.148.230,42	10.333.078,07	18.881.342,89	266.887,53

CUENTA DE GASTOS. PRESUPUESTO CORRIENTE DE 2006

Hasta el 30 de Septiembre de 2006 (Datos Contables)

COMUNIDAD AUTONOMA

Gobierno de Canarias
Consejería de Economía
y Hacienda
Intervención General

	000100	DENOMINACION
SECCION	19	RESUMEN DE CAPÍTULOS POR SECCIÓN DIVERSAS CONSEJERIAS

ECONOM.	P. J. L. A.	I R	CRÉD. PRESUPUESTO DEFINITIVO	GASTOS AUTORIZADOS	SALDO DE CRÉDITO DISPONIBLE	GASTOS COMPROMETIDOS	SALDO DE GASTOS AUTORIZADOS	OBLIGACIONES RECONOCIDAS	SALDO DE GASTOS COMPROMETIDOS	PAGOS REALIZADOS	SALDO PENDIENTE DE PAGO
	CAPÍTULO 1		33.170.197,28	4.465.210,86	28.704.986,42	4.465.210,86		4.346.739,86	118.471,00	4.346.739,86	
	CAPÍTULO 2		28.565.282,83	14.440.825,46	13.366.881,86	14.440.825,46		10.002.966,88	4.437.858,58	9.736.079,35	266.887,53
	CAPÍTULO 3										
	CAPÍTULO 4		4.515.253,00	2.240.253,00	2.275.000,00	2.240.253,00		1.240.253,00	1.000.000,00	1.240.253,00	
	T.O. CORRIENTES		66.250.733,11	21.146.289,32	44.346.868,28	21.146.289,32		15.589.959,74	5.556.329,58	15.323.072,21	266.887,53
	CAPÍTULO 6		14.152.093,07	2.865.015,26	8.275.023,52	2.865.015,26		1.276.471,01	1.588.544,25	1.276.471,01	
	CAPÍTULO 7		24.505.653,00	5.470.003,91	19.035.649,08	5.470.003,91		2.281.799,67	3.188.204,24	2.281.799,67	
	T.O. DE CAPITAL		38.657.746,07	8.335.019,17	27.310.672,60	8.335.019,17		3.558.270,68	4.776.748,49	3.558.270,68	
	T.O. NO FINANC.		104.908.479,18	29.481.308,49	71.657.540,88	29.481.308,49		19.148.230,42	10.333.076,07	18.881.342,89	266.887,53
	CAPÍTULO 8										
	CAPÍTULO 9										
	T.O. FINANCIERAS										
	TOTAL SECCIÓN		104.908.479,18	29.481.308,49	71.657.540,88	29.481.308,49		19.148.230,42	10.333.076,07	18.881.342,89	266.887,53

CUENTA DE GASTOS. PRESUPUESTO CORRIENTE DE 2006

Hasta el 30 de Septiembre de 2006 (Datos Contables)

Gobierno de Canarias
 Consejería de Economía
 y Hacienda
 Intervención General

COMUNIDAD AUTONOMA

SECCION	CODIGO	DEFINICION
	20	TRANSFERENCIAS A CORPORACIONES LOCALES

ECONOM.	P. I. L. A.	I R	CRÉD. PRESUPUESTO DEFINITIVO	GASTOS AUTORIZADOS	SALDO DE CRÉDITO DISPONIBLE	GASTOS COMPROMETIDOS	SALDO DE GASTOS AUTORIZADOS	OBLIGACIONES RECONOCIDAS	SALDO DE GASTOS COMPROMETIDOS	PAGOS REALIZADOS	SALDO PENDIENTE DE PAGO	
	TOT. CAP. 4		705.082.53	664.341.00	40.741.53	664.341.00		498.255.75	166.085.25	498.255.75		
	TOT. SECC. 20		705.082.53	664.341.00	40.741.53	664.341.00		498.255.75	166.085.25	498.255.75		

CUENTA DE GASTOS. PRESUPUESTO CORRIENTE DE 2006

Hasta el 30 de Septiembre de 2006 (Datos Contables)

COMUNIDAD AUTONOMA

DENOMINACION	
CODIGO	RESUMEN DE CAPITULOS POR SECCION
20	TRANSFERENCIAS A CORPORACIONES LOCALES
SECCION	

ECONOM.	P. I. L. A.	I R	CRÉD. PRESUPUESTO DEFINITIVO	GASTOS AUTORIZADOS	SALDO DE CRÉDITO DISPONIBLE	GASTOS COMPROMETIDOS	SALDO DE GASTOS AUTORIZADOS	OBLIGACIONES RECONOCIDAS	SALDO DE GASTOS COMPROMETIDOS	PAGOS REALIZADOS	SALDO PENDIENTE DE PAGO
	CAPÍTULO 1										
	CAPÍTULO 2										
	CAPÍTULO 3										
	CAPÍTULO 4		705.082.53	664.341.00	40.741.53	664.341.00		498.255.75	166.085.25	498.255.75	
	T.O. CORRIENTES		705.082.53	664.341.00	40.741.53	664.341.00		498.255.75	166.085.25	498.255.75	
	CAPÍTULO 6										
	CAPÍTULO 7										
	T.O. DE CAPITAL										
	T.O. NO FINANC.		705.082.53	664.341.00	40.741.53	664.341.00		498.255.75	166.085.25	498.255.75	
	CAPÍTULO 8										
	CAPÍTULO 9										
	T.O. FINANCIERAS										
	TOTAL SECCION		705.082.53	664.341.00	40.741.53	664.341.00		498.255.75	166.085.25	498.255.75	

CUENTA DE GASTOS. PRESUPUESTO CORRIENTE DE 2006

Hasta el 30 de Septiembre de 2006 (Datos Contables)

Gobierno de Canarias
 Consejería de Economía
 y Hacienda
 Intervención General

COMUNIDAD AUTONOMA

SECCION	CODIGO	DENOMINACION
	23	EMPLEO Y ASUNTOS SOCIALES

ECONÓM.	P. I. L. A.	I	CRÉD. PRESUPUESTO DEFINITIVO	GASTOS AUTORIZADOS	SALDO DE CRÉDITO DISPONIBLE	GASTOS COMPROMETIDOS	SALDO DE GASTOS AUTORIZADOS	OBLIGACIONES RECONOCIDAS	SALDO DE GASTOS COMPROMETIDOS	PAGOS REALIZADOS	SALDO PENDIENTE DE PAGO
	TOT. CAP. 1		40.289.573,33	37.471.771,80	2.752.276,90	37.471.771,80	2.752.276,90	27.049.355,20	10.422.416,60	27.049.355,20	
	TOT. CAP. 2		55.285.374,90	46.692.119,95	7.637.246,42	44.054.044,87	2.638.075,08	27.104.930,13	16.949.114,74	26.501.897,22	603.032,91
	TOT. CAP. 4		205.451.370,91	151.936.543,72	40.239.220,41	147.863.799,72	4.072.744,00	121.873.471,06	25.990.328,66	82.801.514,79	39.071.956,27
	TOT. CAP. 6		9.757.385,70	4.953.337,23	4.527.017,22	4.035.344,25	917.992,98	2.228.155,67	1.807.188,58	1.749.417,49	478.738,18
	TOT. CAP. 7		27.893.519,97	11.532.463,75	6.845.722,22	11.282.253,80	250.209,95	6.327.823,94	4.954.429,86	3.386.398,77	2.941.425,17
	TOT. CAP. 8		415.074,63	413.571,63	1.503,00	413.571,63		413.571,63		413.571,63	
	TOT. SECC. 23		339.092.299,44	252.999.808,08	62.202.986,17	245.120.766,07	7.679.022,01	184.997.307,63	60.123.478,44	141.902.155,10	43.095.152,53

CUENTA DE GASTOS. PRESUPUESTO CORRIENTE DE 2006

Hasta el 30 de Septiembre de 2006 (Datos Contables)

COMUNIDAD AUTÓNOMA

Gobierno de Canarias
Consejería de Economía
y Hacienda
Intervención General

	CODIGO	DENOMINACION
SECCION	23	EMPLEO Y ASUNTOS SOCIALES

RESUMEN DE CAPÍTULOS POR SECCIÓN

ECONÓM.	P. I. L. A.	I R	CRÉD. PRESUPUESTO DEFINITIVO	GASTOS AUTORIZADOS	SALDO DE CRÉDITO DISPONIBLE	GASTOS COMPROMETIDOS	SALDO DE GASTOS AUTORIZADOS	OBLIGACIONES RECONOCIDAS	SALDO DE GASTOS COMPROMETIDOS	PAGOS REALIZADOS	SALDO PENDIENTE DE PAGO
	CAPÍTULO 1		40.289.573,33	37.471.771,80	2.752.276,90	37.471.771,80		27.049.355,20	10.422.416,60	27.049.355,20	
	CAPÍTULO 2		55.285.374,90	46.692.119,95	7.837.246,42	44.054.044,87	2.638.075,08	27.104.930,13	16.949.114,74	26.501.897,22	603.032,91
	CAPÍTULO 3										
	CAPÍTULO 4		205.451.370,91	151.936.543,72	40.239.220,41	147.863.799,72	4.672.744,00	121.873.471,06	25.990.328,66	82.801.514,79	39.071.956,27
	T.O. CORRIENTES		301.026.319,14	236.100.435,47	50.828.743,73	229.389.616,39	6.710.819,08	176.027.756,39	53.361.860,00	136.352.767,21	39.674.989,18
	CAPÍTULO 6		9.757.385,70	4.953.337,23	4.527.017,22	4.035.344,25	917.992,98	2.228.155,67	1.807.188,58	1.749.417,49	478.738,18
	CAPÍTULO 7		27.893.519,97	11.532.463,75	6.845.722,22	11.282.253,80	250.209,95	6.327.823,94	4.954.429,86	3.386.399,77	2.941.425,17
	T.O. DE CAPITAL		37.650.905,67	16.485.800,98	11.372.739,44	15.317.598,05	1.168.202,93	8.555.979,61	6.761.618,44	5.135.816,26	3.420.163,35
	T.O. NO FINANCIERAS		338.677.224,81	252.586.236,45	62.201.483,17	244.707.214,44	7.879.022,01	184.583.736,00	60.123.478,44	141.488.583,47	43.095.152,53
	CAPÍTULO 8		415.074,63	413.571,63	1.503,00	413.571,63		413.571,63		413.571,63	
	CAPÍTULO 9										
	T.O. FINANCIERAS		415.074,63	413.571,63	1.503,00	413.571,63		413.571,63		413.571,63	
	TOTAL SECCIÓN		339.092.299,44	252.999.808,08	62.202.986,17	245.120.786,07	7.879.022,01	184.997.307,63	60.123.478,44	141.902.155,10	43.095.152,53
	TOTAL GENERAL		6.331.862.192,07	5.430.611.394,93	597.632.014,78	5.334.469.350,70	96.142.044,23	3.700.952.559,34	1.633.516.791,36	3.185.747.818,69	515.204.740,65

RESUMEN DEL ESTADO DE EJECUCIÓN DEL PRESUPUESTO DE GASTOS DE EJERCICIOS CERRADOS POR SECCIONES, GRUPOS DE FUNCIÓN Y CAPÍTULOS

CUENTA DE GASTOS. PRESUPUESTO EJERCICIOS CERRADOS 2006

Hasta el 30 de Septiembre de 2006 (Datos Contables)

Gobierno de Canarias
Consejería de Economía
y Hacienda
Intervención General

COMUNIDAD AUTÓNOMA

RESUMEN GENERAL POR SECCIONES

SECCIÓN	OBLIGACIONES PROCEDENTES DEL EJERC. ANTERIOR	MODIFICACIONES	PRESCRIPCIÓN DE OBLIGACIONES	TOTAL OBLIGACIONES RECONOCIDAS	PROPUESTAS DE PAGOS	SALDO DE OBLIGACIONES	PAGOS REALIZADOS	SALDO PENDIENTE DE PAGO
1	757.942,90			757.942,90	757.942,90			757.942,90
5	66.133.023,39			66.133.023,39	66.133.023,39		66.133.023,39	
6	3.883.383,51			3.883.383,51	3.883.383,51		3.883.383,51	
8	50.366.418,97			50.366.418,97	50.366.418,97		50.366.806,97	612,00
10	15.720.072,32			15.720.072,32	15.720.072,32		15.719.783,32	289,00
11	246.591.854,50			246.591.854,50	246.591.854,50		246.591.700,90	153,60
12	37.589.510,12			37.589.510,12	37.589.510,12		37.589.510,12	
13	63.371.767,16			63.371.767,16	63.371.767,16		63.371.767,16	
14	398.929.284,64			398.929.284,64	398.929.284,64		398.929.284,64	
15	41.295.471,51			41.295.471,51	41.295.471,51		41.295.471,51	
16	37.563.619,40			37.563.619,40	37.563.619,40		37.563.619,40	
18	75.937.959,94			75.937.959,94	75.937.959,94		75.937.740,06	219,88
19	9.039.145,68			9.039.145,68	9.039.145,68		9.037.645,68	1.500,00
20	1.475.486,00			1.475.486,00	1.475.486,00		1.475.486,00	
23	44.696.988,45			44.696.988,45	44.696.988,45		44.692.341,62	4.646,83

CUENTA DE GASTOS. PRESUPUESTO EJERCICIOS CERRADOS 2006

Hasta el 30 de Septiembre de 2006 (Datos Contables)

Gobierno de Canarias
 Consejería de Economía
 y Hacienda
 Intervención General

COMUNIDAD AUTONOMA

RESUMEN GENERAL POR SECCIONES	

SECCIÓN	OBLIGACIONES PROCEDENTES DEL EJERC. ANTERIOR	MODIFICACIONES	PRESCRIPCIÓN DE OBLIGACIONES	TOTAL OBLIGACIONES RECONOCIDAS	PROPUESTAS DE PAGOS	SALDO DE OBLIGACIONES	PAGOS REALIZADOS	SALDO PENDIENTE DE PAGO
TOTAL GENERAL	1.093.351.928,49			1.093.351.928,49	1.093.351.928,49		1.092.586.564,28	765.364,21

CUENTA DE GASTOS. PRESUPUESTO EJERCICIOS CERRADOS 2006

Hasta el 30 de Septiembre de 2006 (Datos Contables)

Gobierno de Canarias
 Consejería de Economía
 y Hacienda
 Intervención General

COMUNIDAD AUTONOMA

RESUMEN GENERAL GRUPOS DE FUNCIÓN

GRUPO FUNCIÓN	OBLIGACIONES PROCEDENTES DEL EJERC. ANTERIOR	MODIFICACIONES	PRESCRIPCIÓN DE OBLIGACIONES	TOTAL OBLIGACIONES RECONOCIDAS	PROPUUESTAS DE PAGOS	SALDO DE OBLIGACIONES	PAGOS REALIZADOS	SALDO PENDIENTE DE PAGO
0	66.133.023,39			66.133.023,39	66.133.023,39		66.133.023,39	
1	36.254.404,14			36.254.404,14	36.254.404,14		35.494.349,24	760.054,90
2	5.309.569,41			5.309.569,41	5.309.569,41		5.309.569,41	
3	46.024.001,01			46.024.001,01	46.024.001,01		46.019.354,18	4.646,83
4	574.227.714,79			574.227.714,79	574.227.714,79		574.227.494,91	219,88
5	238.949.238,14			238.949.238,14	238.949.238,14		238.949.084,54	153,60
6	21.650.982,23			21.650.982,23	21.650.982,23		21.650.693,23	289,00
7	79.795.849,22			79.795.849,22	79.795.849,22		79.795.849,22	
9	25.007.146,16			25.007.146,16	25.007.146,16		25.007.146,16	
TOTAL GENERAL	1.093.351.928,49			1.093.351.928,49	1.093.351.928,49		1.092.586.564,28	765.364,21

CUENTA DE GASTOS. PRESUPUESTO EJERCICIOS CERRADOS 2006

Hasta el 30 de Septiembre de 2006 (Datos Contables)

COMUNIDAD AUTONOMA



Gobierno de Canarias
Consejería de Economía
y Hacienda
Intervención General

RESUMEN GENERAL POR CAPÍTULOS	

CAPÍTULO	OBLIGACIONES PROCEDENTES DEL EJERC. ANTERIOR	MODIFICACIONES	PRESCRIPCIÓN DE OBLIGACIONES	TOTAL OBLIGACIONES RECONDICIONADAS	PROPUESTAS DE PAGOS	SALDO DE OBLIGACIONES	PAGOS REALIZADOS	SALDO PENDIENTE DE PAGO
1	430.100,48			430.100,48	430.100,48		183.939,35	246.161,13
2	67.312.005,54			67.312.005,54	67.312.005,54		66.934.685,23	377.320,31
3	2.628.974,05			2.628.974,05	2.628.974,05		2.628.974,05	
4	403.022.320,48			403.022.320,48	403.022.320,48		403.017.673,65	4.646,83
T.O. CORRIENTES	473.393.400,55			473.393.400,55	473.393.400,55		472.765.272,28	628.128,27
6	245.470.479,51			245.470.479,51	245.470.479,51		245.334.743,57	135.735,94
7	307.573.805,80			307.573.805,80	307.573.805,80		307.572.305,80	1.500,00
T.O. DE CAPITAL	553.044.285,31			553.044.285,31	553.044.285,31		552.907.049,37	137.235,94
T.O. NO FINANCIERAS	1.026.437.685,86			1.026.437.685,86	1.026.437.685,86		1.025.672.321,65	765.364,21
8	1.397.794,11			1.397.794,11	1.397.794,11		1.397.794,11	
9	65.516.448,52			65.516.448,52	65.516.448,52		65.516.448,52	
T.O. FINANCIERAS	66.914.242,63			66.914.242,63	66.914.242,63		66.914.242,63	
TOTAL GENERAL	1.093.351.928,49			1.093.351.928,49	1.093.351.928,49		1.092.586.564,28	765.364,21

CUADRO RESUMEN DE MODIFICACIONES DE CRÉDITO POR SECCIONES, GRUPOS DE FUNCIÓN Y CAPÍTULOS

ANEXO DE MODIFICACIÓN DE CRÉDITO. CORRIENTE 2006

Hasta el 30 de Septiembre de 2006 (Datos Contables)


Gobierno de Canarias
Consejería de Economía
y Hacienda
Intervención General

COMUNIDAD AUTONOMA

	RESUMEN GENERAL POR SECCIONES
--	--------------------------------------

SECCIÓN	CRÉDITOS EXTRAORDINARIOS	SUPLEMENTOS DE CRÉDITOS	AMPLIACIÓN DE CRÉDITO	TRANSFERENCIAS DE CRÉDITO	INCORPORACIÓN DE REMANENTES	CRÉDITOS GENERADOS POR INGRESOS	INCORPOR. CRÉDITO. POR TRANSF.	ACCIÓN COTUNTURAL	BAJAS	TOTAL MODIFICACIONES
05			164.518.686,67							164.518.686,67
06			218.662,86	-51.006,73	141.227,46	35.293,00			65.221,64	278.954,95
08			3.032.257,45	1.470.938,22	1.971.711,97				264.932,07	6.209.975,57
10			17.104.664,70	-2.505.796,57	4.633.733,05	3.726.895,92			82.718,92	22.876.778,19
11			539.872,54	6.759.664,01	28.956.913,71	41.240,00			2.480.888,83	33.816.821,43
12			290.075,89	-255.809,56	44.333.068,46	3.575.247,75			101.141,62	47.841.440,92
13			403.622,34	10.647.418,87	21.341.711,71	4.992.664,42				37.385.417,34
14			86.186,92	188.126,21	72.921,32	268.215,92			111.885,94	503.564,43
15			310.947,95	-205.379,33	4.098.567,60	1.996.395,13			8.163,56	6.194.367,79
16			237.868,62	-197.131,85	8.037.989,34				236.413,70	7.842.312,41
18			17.291.906,54	5.405.552,80	20.084.240,29	1.847.850,24			719.275,65	43.910.274,22
19				-21.231.396,30	59.544.557,34				6.263,86	38.306.897,18
20				40.741,53						40.741,53
23			2.916.567,98	-65.941,30	4.074.755,35	8.704.659,42			114.812,01	15.515.229,44

ANEXO DE MODIFICACIÓN DE CRÉDITO. CORRIENTE 2006
 Hasta el 30 de Septiembre de 2006 (Datos Contables)
 COMUNIDAD AUTONOMA



RESUMEN GENERAL POR SECCIONES	

SECCIÓN	CRÉDITOS EXTRAORDINARIOS	SUPLEMENTOS DE CRÉDITOS	AMPLIACIÓN DE CRÉDITO	TRANSFERENCIAS DE CRÉDITO	INCORPORACIÓN DE REMANENTES	CRÉDITOS GENERADOS POR INGRESOS	INCORPOR. CRÉDITO. POR TRANSF.	ACCIÓN COTUNTURAL	BAJAS	TOTAL MODIFICACIONES
TOTAL GENERAL			206.951.320,46		197.291.397,61	25.190.461,80			4.191.717,80	425.241.462,07

ANEXO DE MODIFICACIÓN DE CRÉDITO. CORRIENTE 2006

Hasta el 30 de Septiembre de 2006 (Datos Contables)

COMUNIDAD AUTÓNOMA



Gobierno de Canarias
Consejería de Economía
y Hacienda
Intervención General

RESUMEN GENERAL POR GRUPOS DE FUNCIÓN

GRUPO FUNCIÓN	CREDITOS EXTRAORDINARIOS	SUPLEMENTOS DE CREDITOS	AMPLIACIÓN DE CREDITO	TRANSFERENCIAS DE CREDITO	INCORPORACIÓN DE REMANENTES	CREDITOS GENERADOS POR INGRESOS	INCORPOR. CREDITO. POR TRANSF.	ACCION COYUNTURAL	BAJAS	TOTAL MODIFICACIONES
0			164.518.686,67							164.518.686,67
1			4.096.240,02	-19.843.177,18	60.469.842,56	75.293,00			308.545,09	44.489.653,31
2			9.047,12	360,00	42.449,47				27.872,48	23.984,11
3			2.480.693,93	-2.947.358,19	4.068.491,96	8.832.875,34			114.812,01	12.419.891,03
4			17.773.817,11	8.265.349,32	64.967.484,34	5.448.727,29			1.106.075,26	95.349.302,80
5			697.933,08	15.728.666,78	44.206.449,06	163.602,00			2.543.530,48	58.253.120,44
6			16.770.681,43	-2.310.954,77	5.309.696,52	3.726.895,92			90.862,48	23.405.436,62
7			604.221,10	1.066.372,51	16.816.989,99	6.843.068,25				25.330.651,85
8										
9				40.741,53	1.409.993,71					1.450.735,24
TOTAL GENERAL			206.951.320,46		197.291.397,61	25.190.461,80			4.191.717,80	425.241.462,07

ANEXO DE MODIFICACIÓN DE CRÉDITO. CORRIENTE 2006

Hasta el 30 de Septiembre de 2006 (Datos Contables)

COMUNIDAD AUTÓNOMA


RESUMEN GENERAL POR CAPÍTULOS

CAPÍTULO	CRÉDITOS EXTRAORDINARIOS	SUPLEMENTOS DE CRÉDITOS	AMPLIACIÓN DE CRÉDITO	TRANSFERENCIAS DE CRÉDITO	INCORPORACIÓN DE REMANENTES	CRÉDITOS GENERADOS POR INGRESOS	INCORPOR. CRÉDITO. POR TRANSF.	ACCIÓN COUNTERPARTAL	BAJAS	TOTAL MODIFICACIONES
1			9.619.904,06	2.657.066,35	20.360.173,75	2.238.842,71			174.321,48	34.701.655,39
2			16.840.236,11	1.584.646,22	2.956.058,76	4.344.073,55			80.378,76	25.644.635,88
3			217.349,93	-721.000,00					11.300,88	-514.950,95
4			1.829.660,16	-34.984.786,18	42.113.775,28	5.384.933,99			429.104,21	13.914.483,04
T.O. CORRIENTES			28.507.150,26	-31.464.073,61	65.430.011,79	11.967.850,25			695.105,33	73.745.833,36
6				372.305,64	73.438.218,53	2.109.490,88			3.168.574,69	72.751.440,36
7			605.038,68	30.717.622,73	58.423.167,29	11.113.120,67			328.037,78	100.530.911,59
T.O. DE CAPITAL			605.038,68	31.089.928,37	131.861.385,82	13.222.611,55			3.496.612,47	173.282.351,95
T.O. NO FINANCIERAS			29.112.188,94	-374.145,24	197.291.397,61	25.190.461,80			4.191.717,80	247.028.185,31
8			13.320.444,85	374.145,24						13.694.590,09
9			164.518.686,67							164.518.686,67
T.O. FINANCIERAS			177.839.131,52	374.145,24						178.213.276,76
TOTAL GENERAL			205.951.320,46		197.291.397,61	25.190.461,80			4.191.717,80	425.241.462,07

ANEXO DE SITUACIÓN DE CRÉDITO. CORRIENTE 2006

Hasta el 30 de Septiembre de 2006 (Datos Contables)

COMUNIDAD AUTONOMA



RESUMEN GENERAL POR SECCIONES	
--------------------------------------	--

SECCIÓN	CRÉDITOS INICIALES	MODIFICACIONES DE CRÉDITOS	CRÉDITOS DEFINITIVOS	CRÉDITOS DISPONIBLES	CRÉDITOS RETENIDOS	CRÉDITOS NO DISPONIBLES	CRÉDITOS NO DISPONIBLES POR POLIT. PRESUP.
TOTAL GENERAL	5.906.620.730,00	425.241.462,07	6.331.862.192,07	5.643.014.180,81	672.930.139,81		8.061.193,35

ANEXO DE SITUACIÓN DE CRÉDITO. CORRIENTE 2006

Hasta el 30 de Septiembre de 2006 (Datos Contables)

COMUNIDAD AUTÓNOMA

RESUMEN GENERAL POR GRUPOS DE FUNCIÓN

GRUPO FUNCIÓN	CRÉDITOS INICIALES	MODIFICACIONES DE CRÉDITOS	CRÉDITOS DEFINITIVOS	CRÉDITOS DISPONIBLES	CRÉDITOS RETENIDOS	CRÉDITOS NO DISPONIBLES	CRÉDITOS NO DISPONIBLES POR POLIT. PRESUP.
0	141.102.567,00	164.518.686,67	305.621.253,67	230.717.008,03	74.904.245,64		
1	296.703.615,00	44.489.653,31	341.193.268,31	299.520.593,51	41.263.225,05		
2	26.846.830,00	23.984,11	26.870.814,11	25.407.226,70	1.463.587,41		
3	338.154.382,00	12.419.891,03	350.574.273,03	305.912.162,11	43.475.979,39		
4	4.137.637.921,00	95.349.302,80	4.232.987.223,80	4.089.230.415,20	141.042.657,90		1.148.464,35
5	490.033.684,00	58.253.120,44	548.286.784,44	416.158.688,61	122.811.700,01		6.619.659,00
6	112.739.493,00	23.405.436,62	136.144.929,62	109.519.201,60	26.332.658,02		293.070,00
7	191.534.010,00	25.330.651,85	216.864.661,85	159.365.631,56	55.500.456,64		
8							
9	171.868.248,00	1.450.735,24	173.318.983,24	7.183.353,49	166.135.629,75		
TOTAL GENERAL	5.906.620.730,00	425.241.462,07	6.331.862.192,07	5.643.014.180,81	672.930.139,81		8.061.193,35

ANEXO DE SITUACIÓN DE CRÉDITO. CORRIENTE 2006

Hasta el 30 de Septiembre de 2006 (Datos Contables)

COMUNIDAD AUTÓNOMA

RESUMEN GENERAL POR CAPÍTULO

CAPÍTULO	CRÉDITOS INICIALES	MODIFICACIONES DE CRÉDITOS	CRÉDITOS DEFINITIVOS	CRÉDITOS DISPONIBLES	CRÉDITOS RETENIDOS	CRÉDITOS NO DISPONIBLES	CRÉDITOS NO DISPONIBLES POR POLIT. PRESUP.
1	1.249.190.082,00	34.701.665,39	1.283.891.757,39	1.275.882.892,75	8.008.864,64		
2	299.529.612,00	25.644.635,88	325.174.247,88	290.188.684,67	34.771.113,46		
3	58.895.153,00	-514.950,95	58.380.202,05	56.186.291,20	2.193.910,85		
4	3.050.844.911,00	13.914.483,04	3.064.759.394,04	2.811.863.584,00	249.709.175,98		293.070,00
T.O. CORRIENTES	4.658.459.768,00	73.745.833,36	4.732.205.601,36	4.434.121.452,62	294.682.064,93		293.070,00
5	479.436.203,00	72.751.440,36	552.187.643,36	445.982.244,31	94.164.285,06		
7	677.365.880,00	100.530.911,59	777.896.791,59	566.511.609,91	210.910.428,03		7.768.123,35
T.O. DE CAPITAL	1.156.802.003,00	173.282.351,95	1.330.084.354,95	1.012.493.854,22	305.074.713,09		7.768.123,35
T.O. NO FINANCIERAS	5.815.261.771,00	247.028.185,31	6.062.289.956,31	5.446.615.306,84	599.756.778,02		8.061.193,35
8	393.026,00	13.694.590,09	14.087.616,09	13.534.180,20	553.435,89		
9	90.965.933,00	164.518.686,67	255.484.619,67	182.864.693,77	72.619.925,90		
T.O. FINANCIERAS	91.358.959,00	178.213.276,76	269.572.235,76	196.398.873,97	73.173.361,79		
TOTAL GENERAL	5.906.620.730,00	425.241.452,07	6.331.862.192,07	5.643.014.180,81	672.930.139,81		8.061.193,35

ESTADO DE EJECUCIÓN DEL PRESUPUESTO DE GASTOS DEL SERVICIO CANARIO DE LA SALUD

CUENTA DE GASTOS. PRESUPUESTO CORRIENTE DE 2006

Hasta el 30 de Septiembre de 2006 (Datos Contables)

Gobierno de Canarias
Consejería de Economía
y Hacienda
Intervención General

SERVICIO CANARIO DE LA SALUD

	RESUMEN GENERAL POR SECCIONES
--	--------------------------------------

SECCIÓN	CRÉDITO PRESUPUESTO DEFINITIVO	GASTOS AUTORIZADOS	SALDO DE CRÉDITO DISPONIBLE	GASTOS COMPROMETIDOS	SALDO DE GASTOS AUTORIZADOS	OBLIGACIONES RECONOCIDAS	SALDO DE GASTOS COMPROMETIDOS	PAGOS REALIZADOS	SALDO PENDIENTE DE PAGO
14	2.334.558.577,47	1.974.811.118,34	271.522.045,75	1.931.465.960,30	43.345.158,04	1.370.183.651,03	561.282.309,27	1.341.493.402,47	28.690.248,56
TOTAL GENERAL	2.334.558.577,47	1.974.811.118,34	271.522.045,75	1.931.465.960,30	43.345.158,04	1.370.183.651,03	561.282.309,27	1.341.493.402,47	28.690.248,56

CUENTA DE GASTOS. PRESUPUESTO CORRIENTE DE 2006

Hasta el 30 de Septiembre de 2006 (Datos Contables)



Gobierno de Canarias
Consejería de Economía
y Hacienda
Intervención General

SERVICIO CANARIO DE LA SALUD**RESUMEN GENERAL POR GRUPOS DE FUNCIÓN**

GRUPO FUNCIÓN	CRÉDITO PRESUPUESTO DEFINITIVO	GASTOS AUTORIZADOS	SALDO DE CRÉDITO DISPONIBLE	GASTOS COMPROMETIDOS	SALDO DE GASTOS AUTORIZADOS	OBLIGACIONES RECONOCIDAS	SALDO DE GASTOS COMPROMETIDOS	PAGOS REALIZADOS	SALDO PENDIENTE DE PAGO
1	984.565,27	914.685,07	69.880,20	914.685,07		664.203,94	250.481,13	664.203,94	
2									
3									
4	2.330.317.764,40	1.972.525.671,32	269.595.465,20	1.929.287.514,60	43.238.156,72	1.360.287.873,33	559.999.641,27	1.340.597.624,77	28.690.248,56
5	3.256.247,80	1.370.761,95	1.856.700,35	1.263.760,63	107.001,32	231.573,76	1.032.186,87	231.573,76	
6									
7									
8									
9									
TOTAL GENERAL	2.334.568.577,47	1.974.811.118,34	271.522.045,75	1.931.465.960,30	43.345.158,04	1.370.183.651,03	561.282.309,27	1.341.493.402,47	28.690.248,56

CUENTA DE GASTOS. PRESUPUESTO CORRIENTE DE 2006

Hasta el 30 de Septiembre de 2006 (Datos Contables)

SERVICIO CANARIO DE LA SALUD

Gobierno de Canarias
Consejería de Economía
y Hacienda
Intervención General

RESUMEN GENERAL POR CAPÍTULOS	

CAPÍTULO	CRÉDITO PRESUPUESTO DEFINITIVO	GASTOS AUTORIZADOS	SALDO DE CRÉDITO DISPONIBLE	GASTOS COMPROMETIDOS	SALDO DE GASTOS AUTORIZADOS	OBLIGACIONES RECONOCIDAS	SALDO DE GASTOS COMPROMETIDOS	PAGOS REALIZADOS	SALDO PENDIENTE DE PAGO
1	034.111.840,57	774.626.637,68	54.720.770,82	774.626.637,68		599.030.170,63	175.596.467,05	598.370.237,10	659.933,53
2	814.610.109,76	592.851.324,89	154.709.652,44	583.577.213,55	9.274.111,34	417.215.485,78	166.361.727,77	400.836.350,24	16.379.135,54
3	1.309.553,80	1.056.428,11	253.125,69	1.056.428,11		1.056.428,11		1.056.428,11	
4	503.050.151,90	491.899.313,89	10.697.441,15	491.883.197,31	16.116,58	314.759.599,72	177.083.557,59	314.404.585,96	394.943,76
T.O. CORRIENTES	2.152.541.656,13	1.860.433.704,57	220.380.990,10	1.851.143.476,65	9.290.227,92	1.332.101.614,29	519.041.862,41	1.314.667.601,41	17.434.012,83
6	130.750.323,87	83.382.673,05	30.879.398,90	49.327.742,93	34.054.930,12	12.034.096,37	37.233.046,86	10.673.266,34	1.361.435,73
7	44.987.569,72	24.737.000,00	20.150.669,72	24.737.000,00		19.789.660,00	4.947.400,00	9.894.800,00	9.894.800,00
T.O. DE CAPITAL	175.648.193,59	108.119.673,05	51.030.068,62	74.064.742,93	34.054.930,12	31.824.296,07	42.240.446,86	20.568.060,34	11.256.235,73
T.O. NO FINANCIERAS	2.328.189.849,72	1.968.553.377,62	271.411.058,72	1.925.208.219,58	43.345.158,04	1.363.925.910,31	561.282.309,27	1.335.235.661,75	28.690.248,56
8	6.368.727,75	6.257.740,72	110.987,03	6.257.740,72		6.257.740,72		6.257.740,72	
9									
T.O. FINANCIERAS	6.368.727,75	6.257.740,72	110.987,03	6.257.740,72		6.257.740,72		6.257.740,72	
TOTAL GENERAL	2.334.558.577,47	1.974.811.118,34	271.522.045,75	1.931.465.960,30	43.345.158,04	1.370.183.651,03	561.282.309,27	1.341.483.402,47	28.690.248,56

ESTADO DE EJECUCIÓN DEL PRESUPUESTO DE GASTOS DE LOS ORGANISMOS AUTÓNOMOS Y DE LOS ENTES DE DERECHO PÚBLICO.



Gobierno de Canarias
Consejería de Economía
y Hacienda
Intervención General

CUENTA DE GASTOS. PRESUPUESTO CORRIENTE DE 2006

Hasta el 30 de Septiembre de 2006 (Datos Contables)

INSTITUTO CANARIO DE ADMINISTRACIÓN PÚBLICA

RESUMEN GENERAL POR CAPÍTULOS		

CAPÍTULO	CRÉDITO PRESUPUESTO DEFINITIVO	GASTOS AUTORIZADOS	SALDO DE CRÉDITO DISPONIBLE	GASTOS COMPROMETIDOS	SALDO DE GASTOS AUTORIZADOS	OBLIGACIONES RECONOCIDAS	SALDO DE GASTOS COMPROMETIDOS	PAGOS REALIZADOS	SALDO PENDIENTE DE PAGO
1	1.204.546,46	1.114.655,91	89.890,55	1.114.655,91		775.972,95	338.662,96	775.972,95	
2	2.301.441,00	944.979,51	923.251,49	905.272,10	39.707,41	724.453,46	180.818,64	667.688,97	56.764,29
3									
4	151.056,00	119.500,00	10.520,00	110.500,00	9.000,00		110.500,00		
T.O. CORRIENTES	3.657.043,46	2.179.135,42	1.023.662,04	2.130.428,01	48.707,41	1.500.426,41	630.001,60	1.443.661,92	56.764,49
6	348.679,00	8.825,91	139.873,09	8.825,91		8.825,91		7.966,94	858,97
/									
T.O. DE CAPITAL	148.699,00	8.825,91	139.873,09	8.825,91		8.825,91		7.966,94	858,97
T.O. NO FINANCIERAS	3.805.742,46	2.187.961,33	1.163.535,13	2.139.253,92	48.707,41	1.509.252,32	630.001,60	1.451.628,86	57.623,46
8	34.819,72	29.799,72	5.020,00	29.799,72		29.799,72		29.799,72	
9									
T.O. FINANCIERAS	34.819,72	29.799,72	5.020,00	29.799,72		29.799,72		29.799,72	
TOTAL GENERAL	3.840.562,18	2.217.761,05	1.168.555,13	2.169.053,64	48.707,41	1.539.052,04	630.001,60	1.481.428,58	57.623,46

CUENTA DE GASTOS. PRESUPUESTO CORRIENTE DE 2006

Hasta el 30 de Septiembre de 2006 (Datos Contables)

INSTITUTO CANARIO DE ESTADÍSTICA


Gobierno de Canarias
Consejería de Economía
y Hacienda
Intervención General

RESUMEN GENERAL POR CAPÍTULOS

CAPÍTULO	CRÉDITO PRESUPUESTO DEFINITIVO	GASTOS AUTORIZADOS	SALDO DE CRÉDITO DISPONIBLE	GASTOS COMPROMETIDOS	SALDO DE GASTOS AUTORIZADOS	OBLIGACIONES RECONOCIDAS	SALDO DE GASTOS COMPROMETIDOS	PAGOS REALIZADOS	SALDO PENDIENTE DE PAGO
1	1.445.070,77	1.367.210,78	77.859,99	1.367.210,78		974.458,50	392.752,28	974.458,50	
2	968.380,00	527.303,35	432.960,65	472.915,94	54.387,41	388.895,89	104.020,05	366.633,39	2.262,50
3									
4	195.000,00	182.133,04	12.522,96	182.133,04		159.566,08	22.566,96	159.566,08	
T.O. CORRIENTES	2.609.450,77	2.076.647,17	523.343,60	2.022.259,76	54.387,41	1.502.920,47	519.339,29	1.500.657,97	2.262,50
6	995.609,00	741.276,90	235.332,10	550.036,81	185.240,09	298.186,81	257.850,00	298.186,81	
7									
T.O. DE CAPITAL	995.609,00	741.276,90	235.332,10	556.036,81	185.240,09	298.186,81	257.850,00	298.186,81	
T.O. NO FINANCIERAS	3.606.059,77	2.817.924,07	758.675,70	2.578.296,57	239.627,50	1.801.107,28	777.189,29	1.798.844,78	2.262,50
8	27.072,04	24.067,04	3.005,00	24.067,04		24.067,04		24.067,04	
9									
T.O. FINANCIERAS	27.072,04	24.067,04	3.005,00	24.067,04		24.067,04		24.067,04	
TOTAL GENERAL	3.633.131,81	2.841.991,11	761.680,70	2.602.363,61	239.627,50	1.825.174,32	777.189,29	1.822.911,82	2.262,50

CUENTA DE GASTOS. PRESUPUESTO CORRIENTE DE 2006

Hasta el 30 de Septiembre de 2006 (Datos Contables)

SERVICIO CANARIO DE EMPLEO

Gobierno de Canarias
 Consejería de Economía
 y Hacienda
 Intervención General
RESUMEN GENERAL POR CAPÍTULO

CAPÍTULO	CRÉDITO PRESUPUESTO DEFINITIVO	GASTOS AUTORIZADOS	SALDO DE CRÉDITO DISPONIBLE	GASTOS COMPROMETIDOS	SALDO DE GASTOS AUTORIZADOS	OBLIGACIONES RECONOCIDAS	SALDO DE GASTOS COMPROMETIDOS	PAGOS REALIZADOS	SALDO PENDIENTE DE PAGO
1	28.811.398,16	26.060.601,80	2.730.174,26	26.060.601,80		18.190.882,17	7.869.719,63	18.190.882,17	
2	9.293.883,98	5.065.792,00	3.675.034,77	4.746.982,07	318.809,93	3.017.005,48	1.729.916,59	3.016.215,12	790,36
3	30.936,86	1.272,11	29.664,75	1.272,11		1.272,11		1.272,11	
4	206.062.607,60	143.714.442,10	21.462.759,11	120.215.052,63	23.499.389,47	51.392.856,77	68.822.195,86	49.881.203,40	1.591.653,37
T.O. CORRIENTES	244.198.826,60	174.842.108,01	27.897.632,89	151.023.908,61	23.818.199,40	72.602.016,53	78.421.892,08	71.009.572,80	1.592.443,73
6	10.889.893,47	5.043.563,75	4.898.419,89	4.071.679,15	1.576.874,60	997.488,66	3.074.190,49	988.076,65	9.391,81
7	1.540.350,41	9.015,18	1.134.364,71	9.015,18		9.015,18		9.015,18	
T.O. DE CAPITAL	12.430.243,88	5.857.568,93	6.032.774,60	4.080.694,33	1.576.874,60	1.006.503,84	3.074.190,49	997.112,03	9.391,81
T.O. NO FINANCIERAS	256.629.070,48	180.499.676,94	33.930.407,49	155.104.602,94	25.395.074,00	73.608.520,37	81.496.082,57	72.006.684,83	1.601.836,54
8	276.527,50	273.521,50	3.006,00	273.521,50		273.521,50		273.521,50	
9									
T.O. FINANCIERAS	276.527,50	273.521,50	3.006,00	273.521,50		273.521,50		273.521,50	
TOTAL GENERAL	256.905.597,98	180.773.198,44	33.933.413,49	155.378.124,44	25.395.074,00	73.882.041,87	81.496.082,57	72.288.206,33	1.601.836,54

CUENTA DE GASTOS. PRESUPUESTO CORRIENTE DE 2006

Hasta el 30 de Septiembre de 2006 (Datos Contables)

INSTITUTO CANARIO DE LA MUJER

RESUMEN GENERAL POR CAPÍTULOS

CAPÍTULO	CRÉDITO PRESUPUESTO DEFINITIVO	GASTOS AUTORIZADOS	SALDO DE CRÉDITO DISPONIBLE	GASTOS COMPROMETIDOS	SALDO DE GASTOS AUTORIZADOS	OBLIGACIONES RECONOCIDAS	SALDO DE GASTOS COMPROMETIDOS	PAGOS REALIZADOS	SALDO PENDIENTE DE PAGO
1	1.279.339,05	1.064.393,19	214.945,86	1.064.393,19		755.721,62	309.171,57	755.221,62	
2	1.346.803,86	831.774,52	478.614,68	827.904,75	3.869,77	644.783,25	183.121,50	577.685,46	66.697,79
3									
4	9.230.985,69	6.932.837,65	1.970.907,42	6.257.897,10	674.940,55	5.822.833,58	435.063,52	5.700.303,10	122.530,48
T.O. CORRIENTES	11.857.128,60	8.829.005,36	2.664.467,96	8.150.195,04	678.810,32	7.222.838,45	927.356,59	7.033.410,18	189.428,27
5	87.950,04	9.150,77	78.807,27	9.150,77		9.150,77		8.504,34	746,63
7	528.775,89	89.891,81	205.693,35	89.891,81		28.025,09	61.866,72		28.025,09
T.O. DE CAPITAL	616.733,13	99.042,58	284.500,62	99.042,58		37.175,86	61.866,72	8.904,14	28.271,72
T.O. NO FINANCIE.	12.473.861,73	8.928.047,94	2.948.968,58	8.249.237,62	678.810,32	7.260.014,31	989.223,31	7.042.314,32	217.699,99
8	19.037,98	18.037,98	1.000,00	18.037,98		18.037,98		18.037,98	
9									
T.O. FINANCIERAS	19.037,98	18.037,98	1.000,00	18.037,98		18.037,98		18.037,98	
TOTAL GENERAL	12.492.899,71	8.946.085,92	2.949.968,58	8.267.275,60	678.810,32	7.278.052,29	989.223,31	7.060.352,30	217.699,99

CUENTA DE GASTOS. PRESUPUESTO CORRIENTE DE 2006

Hasta el 30 de Septiembre de 2006 (Datos Contables)

INSTITUTO CANARIO DE INVESTIGACIONES AGRARIAS

RESUMEN GENERAL POR CAPÍTULO

CAPÍTULO	CRÉDITO PRESUPUESTO DEFINITIVO	GASTOS AUTORIZADOS	SALDO DE CRÉDITO DISPONIBLE	GASTOS COMPROMETIDOS	SALDO DE GASTOS AUTORIZADOS	OBLIGACIONES RECONOCIDAS	SALDO DE GASTOS COMPROMETIDOS	PAGOS REALIZADOS	SALDO PENDIENTE DE PAGO
1	5.937.472,23	5.748.844,22	127.937,46	5.748.844,22		4.081.253,35	1.667.590,87	4.081.253,35	
2	614.100,00	499.878,56	114.221,44	462.841,05	37.037,51	355.423,98	107.417,07	345.781,18	9.642,80
3									
4									
T.O. CORRIENTES	6.551.572,23	6.248.722,78	242.158,90	6.211.685,27	37.037,51	4.436.677,33	1.775.007,94	4.427.034,53	9.642,80
6	3.051.751,83	1.075.439,02	1.044.750,86	1.031.017,74	44.421,28	842.480,51	188.537,23	841.815,33	665,18
7									
T.O. DE CAPITAL	3.051.751,83	1.075.439,02	1.044.750,86	1.031.017,74	44.421,28	842.480,51	188.537,23	841.815,33	665,18
T.O. NO FINANCIERAS	9.603.324,06	7.324.161,80	1.286.909,76	7.242.703,01	81.458,79	5.279.157,84	1.963.545,17	5.268.849,86	10.307,98
8	76.566,90	76.566,90	10,00	76.566,90		76.566,90		76.566,90	
9									
T.O. FINANCIERAS	76.566,90	76.566,90	10,00	76.566,90		76.566,90		76.566,90	
TOTAL GENERAL	9.679.890,96	7.400.718,70	1.286.919,76	7.319.259,91	81.458,79	5.355.714,74	1.963.545,17	5.345.406,76	10.307,98

CUENTA DE GASTOS. PRESUPUESTO CORRIENTE DE 2006

Hasta el 30 de Septiembre de 2006 (Datos Contables)

ACADEMIA CANARIA DE SEGURIDAD

RESUMEN GENERAL POR CAPÍTULO

CAPÍTULO	CRÉDITO PRESUPUESTO DEFINITIVO	GASTOS AUTORIZADOS	SALDO DE CRÉDITO DISPONIBLE	GASTOS COMPROMETIDOS	SALDO DE GASTOS AUTORIZADOS	OBLIGACIONES RECONOCIDAS	SALDO DE GASTOS COMPROMETIDOS	PAGOS REALIZADOS	SALDO PENDIENTE DE PAGO
1	586.230,59	538.688,43	47.542,16	538.688,43		388.633,96	150.054,47	388.633,96	
2	2.146.202,17	1.385.644,99	710.557,18	1.376.458,73	9.186,26	1.262.263,29	114.195,44	1.239.417,04	22.846,25
3									
4	72.000,00	60.828,89	11.171,11	60.828,89		60.828,89		60.828,89	
T.O. CORRIENTES	2.804.432,76	1.985.162,31	769.270,45	1.975.976,05	9.186,26	1.711.726,14	264.249,91	1.688.879,89	22.846,25
b	541.561,00	27.556,17	519.004,83	22.656,17		22.656,17		22.656,17	
7									
T.O. DE CAPITAL	541.661,00	22.656,17	519.004,83	22.656,17		22.656,17		22.656,17	
T.O. NO FINANCIERAS	3.346.093,76	2.007.818,48	1.288.275,28	1.998.632,22	9.186,26	1.734.382,31	264.249,91	1.711.536,06	22.846,25
8	7.332,81	5.832,81	1.500,00	5.832,81		5.832,81		5.832,81	
9									
T.O. FINANCIERAS	7.332,81	5.832,81	1.500,00	5.832,81		5.832,81		5.832,81	
TOTAL GENERAL	3.353.426,57	2.013.651,29	1.289.775,28	2.004.465,03	9.186,26	1.740.215,12	264.249,91	1.717.368,87	22.846,25

CUENTA DE GASTOS. PRESUPUESTO CORRIENTE DE 2006

Hasta el 30 de Septiembre de 2006 (Datos Contables)

AGENCIA DE PROTECCIÓN DEL MEDIO URBANO Y NATURAL**RESUMEN GENERAL POR CAPÍTULOS**

CAPÍTULO	CRÉDITO PRESUPUESTO DEFINITIVO	GASTOS AUTORIZADOS	SALDO DE CRÉDITO DISPONIBLE	GASTOS COMPROMETIDOS	SALDO DE GASTOS AUTORIZADOS	OBLIGACIONES RECONOCIDAS	SALDO DE GASTOS COMPROMETIDOS	PAGOS REALIZADOS	SALDO PENDIENTE DE PAGO
1	4.624.799,25	3.772.051,19	819.099,02	3.772.051,19	5.498,51	2.588.266,80	1.183.784,39	2.588.266,80	
2	3.264.882,61	1.206.945,32	1.119.803,50	1.201.446,81	5.498,51	1.071.327,46	130.119,35	1.040.225,95	31.101,51
3									
4									
T.O. CORRIENTES	7.889.681,86	4.978.996,51	1.938.902,52	4.973.498,00	5.498,51	3.659.594,26	1.313.903,74	3.628.492,75	31.101,51
6	612.500,00	73.394,70	389.105,30	73.394,70		73.394,70		71.853,04	1.541,66
/									
T.O. DE CAPITAL	612.500,00	73.394,70	389.105,30	73.394,70		73.394,70		71.853,04	1.541,66
T.O. NO FINANCIERAS	8.502.181,86	5.052.391,21	2.328.007,82	5.046.892,70	5.498,51	3.732.988,96	1.313.903,74	3.700.345,79	32.643,17
8	66.891,82	63.886,82	3.005,00	63.886,82		63.886,82		63.886,82	
9									
T.O. FINANCIERAS	66.891,82	63.886,82	3.005,00	63.886,82		63.886,82		63.886,82	
TOTAL GENERAL	8.569.073,68	5.116.278,03	2.331.012,82	5.110.779,52	5.498,51	3.796.875,78	1.313.903,74	3.764.232,61	32.643,17

CUENTA DE GASTOS. PRESUPUESTO CORRIENTE DE 2006
Hasta el 30 de Septiembre de 2006 (Datos Contables)

Gobierno de Canarias
Consejería de Economía
y Hacienda
Intervención General

AGENCIA CANARIA DE EVALUAC. DE CALIDAD Y ACREDIT. UNIVERSIT.

RESUMEN GENERAL POR CAPÍTULO

CAPÍTULO	CRÉDITO PRESUPUESTO DEFINITIVO	GASTOS AUTORIZADOS	SALDO DE CRÉDITO DISPONIBLE	GASTOS COMPROMETIDOS	SALDO DE GASTOS AUTORIZADOS	OBLIGACIONES RECONOCIDAS	SALDO DE GASTOS COMPROMETIDOS	PAGOS REALIZADOS	SALDO PENDIENTE DE PAGO
1	205.064,72	154.493,77	50.570,95	154.493,77		108.180,18	46.313,59	108.180,18	
2	439.859,00	260.804,85	179.054,15	260.610,35	194,50	228.953,93	31.656,42	228.953,93	
3									
4									
T.O. CORRIENTES	644.923,72	415.298,62	229.625,10	415.104,12	194,50	337.134,11	77.970,01	337.134,11	
6	34.000,00	11.718,78	22.281,22	11.718,78		8.736,78	2.982,00	8.736,78	
7									
T.O. DE CAPITAL	34.000,00	11.718,78	22.281,22	11.718,78		8.736,78	2.982,00	8.736,78	
T.O. NO FINANCIERAS	678.923,72	427.017,40	251.906,32	426.822,90	194,50	345.870,89	80.952,01	345.870,89	
8	12,00		12,00						
9									
T.O. FINANCIERAS	12,00		12,00						
TOTAL GENERAL	678.935,72	427.017,40	251.918,32	426.822,90	194,50	345.870,89	80.952,01	345.870,89	

CUENTA DE GASTOS. PRESUPUESTO CORRIENTE DE 2006

Hasta el 30 de Septiembre de 2006 (Datos Contables)



Gobierno de Canarias
Consejería de Economía
y Hacienda
Intervención General

INSTITUTO CANARIO DE LA VIVIENDA**RESUMEN GENERAL POR CAPÍTULOS**

CAPÍTULO	CRÉDITO PRESUPUESTO DEFINITIVO	GASTOS AUTORIZADOS	SALDO DE CRÉDITO DISPONIBLE	GASTOS COMPROMETIDOS	SALDO DE GASTOS AUTORIZADOS	OBLIGACIONES RECONOCIDAS	SALDO DE GASTOS COMPROMETIDOS	PAGOS REALIZADOS	SALDO PENDIENTE DE PAGO
1	7.168.418,62	6.747.380,58	409.591,46	6.747.380,58		4.785.434,21	1.961.946,37	4.785.434,21	
2	3.166.726,00	2.265.159,91	721.566,09	2.257.434,13	7.725,78	893.115,97	1.364.318,16	888.951,83	4.164,14
3	71.983,72	64.697,78	7.285,94	64.697,78		64.697,78	64.697,78	64.697,78	
4	11.821.071,00	9.640.188,58	1.550.740,42	9.640.188,58		3.488.988,77	6.151.199,81	3.435.636,72	53.352,05
T.O. CORRIENTES	22.228.199,34	18.717.426,85	2.689.183,91	18.709.701,07	7.725,78	9.232.236,73	9.477.464,34	9.174.720,54	57.516,19
6	47.086.464,46	32.460.889,18	8.849.274,33	28.734.362,64	3.926.526,54	11.569.722,83	17.164.640,63	11.313.236,78	256.405,33
7	35.148.868,28	22.138.657,10	9.120.271,16	22.138.657,10		18.726.504,41	3.412.152,19	18.349.375,02	377.129,09
T.O. DE CAPITAL	77.235.332,74	54.799.546,28	17.969.485,51	50.873.019,74	3.926.526,54	30.296.226,94	20.576.792,80	29.662.612,52	633.614,42
T.O. NO FINANCIERAS	99.463.532,08	73.516.973,13	20.658.669,42	69.582.720,81	3.934.252,32	39.528.463,67	30.054.257,14	38.837.333,06	691.130,61
8	123.927,70	123.927,70		123.927,70		123.927,70		123.927,70	
9									
T.O. FINANCIERAS	123.927,70	123.927,70		123.927,70		123.927,70		123.927,70	
TOTAL GENERAL	99.587.459,78	73.640.900,83	20.658.669,42	69.706.648,51	3.934.252,32	39.652.391,37	30.054.257,14	38.961.280,76	691.130,61

CUENTA DE GASTOS. PRESUPUESTO CORRIENTE DE 2006

Hasta el 30 de Septiembre de 2006 (Datos Contables)


INSTITUTO CANARIO DE CALIDAD AGROALIMENTARIA

RESUMEN GENERAL POR CAPÍTULO

CAPÍTULO	CRÉDITO PRESUPUESTO DEFINITIVO	GASTOS AUTORIZADOS	SALDO DE CRÉDITO DISPONIBLE	GASTOS COMPROMETIDOS	SALDO DE GASTOS AUTORIZADOS	OBLIGACIONES RECONOCIDAS	SALDO DE GASTOS COMPROMETIDOS	PAGOS REALIZADOS	SALDO PENDIENTE DE PAGO
1	2.130.466,93	1.407.554,67	657.602,91	1.407.554,67		901.007,99	506.546,68	901.007,99	
2	1.349.090,67	559.022,83	790.067,84	559.022,83		479.021,07	80.001,76	479.021,07	
3									
4									
T.O. CORRIENTES	3.539.577,60	1.966.577,50	1.447.670,75	1.966.577,50		1.380.029,06	586.548,44	1.380.029,06	
6	1.703.066,00	547.388,84	1.113.545,91	343.188,01	204.200,83	228.585,57	114.602,44	228.585,57	
7									
T.O. DE CAPITAL	1.703.066,00	547.388,84	1.113.545,91	343.188,01	204.200,83	228.585,57	114.602,44	228.585,57	
T.O. NO FINANCIERAS	5.242.643,60	2.513.966,34	2.561.216,66	2.309.765,51	204.200,83	1.608.614,63	701.150,88	1.608.614,63	
8	24.008,10	23.998,10	10,00	23.998,10		23.998,10		23.998,10	
9									
T.O. FINANCIERAS	24.008,10	23.998,10	10,00	23.998,10		23.998,10		23.998,10	
TOTAL GENERAL	5.266.651,70	2.537.964,44	2.561.226,66	2.333.763,61	204.200,83	1.632.612,73	701.150,88	1.632.612,73	

CUENTA DE GASTOS. PRESUPUESTO CORRIENTE DE 2006

Hasta el 30 de Septiembre de 2006 (Datos Contables)

CONSEJO ECONOMICO Y SOCIAL


Gobierno de Canarias
Consejería de Economía
y Hacienda
Intervención General

RESUMEN GENERAL POR CAPÍTULOS	

CAPÍTULO	CRÉDITO PRESUPUESTO DEFINITIVO	GASTOS AUTORIZADOS	SALDO DE CRÉDITO DISPONIBLE	GASTOS COMPROMETIDOS	SALDO DE GASTOS AUTORIZADOS	OBLIGACIONES RECONOCIDAS	SALDO DE GASTOS COMPROMETIDOS	PAGOS REALIZADOS	SALDO PENDIENTE DE PAGO
1	534.170,07	493.080,73	41.089,34	493.080,73		351.202,37	141.878,36	351.202,37	
2	420.848,57	303.513,42	106.589,15	270.478,53	33.034,89	228.251,72	42.226,81	225.124,61	3.127,11
3	1.147,43		1.147,43						
4									
T.O. CORRIENTES	956.166,07	796.594,15	148.825,92	763.559,26	33.034,89	579.454,09	184.105,17	576.326,98	3.127,11
6	185.306,11	133.131,70	52.174,41	133.131,70		97.131,70	36.000,00	85.143,53	11.988,17
7									
T.O. DE CAPITAL	185.306,11	133.131,70	52.174,41	133.131,70		97.131,70	36.000,00	85.143,53	11.988,17
T.O. NO FINANCIERAS	1.141.472,18	929.725,85	201.000,33	896.690,96	33.034,89	676.585,79	220.105,17	661.470,51	15.115,28
8	3.006,00	600,00	2.406,00	600,00		600,00		600,00	
9									
T.O. FINANCIERAS	3.006,00	600,00	2.406,00	600,00		600,00		600,00	
TOTAL GENERAL	1.144.478,18	930.325,85	203.406,33	897.290,96	33.034,89	677.185,79	220.105,17	662.070,51	15.115,28

OPERACIONES DEL TESORO

COMUNIDAD AUTONOMA RESUMEN GENERAL

INFORME CONSOLIDADO DE CAJAS SEPTIEMBRE de 2006

Cód.	DESCRIPCIÓN	C A R G O			D A T A			S A L D O	
		Saldo 1-1	Pagos	Total	Saldo 1-1	Ingresos	Total	Deudor	Acreedor
310	DEUDORES	655.370.584,58	1.535.378.337,73	2.190.748.922,31	0,00	1.614.141.462,66	1.614.141.462,66	576.607.459,65	0,00
320	ACREEDORES	0,00	744.803.545,82	744.803.545,82	373.177.380,70	334.866.027,88	708.043.408,58	0,00	-36.760.137,24
321	PARTIDAS PENDIENTES	131.031.424,86	2.434.065.402,24	2.565.096.827,10	132.937.040,94	2.494.779.490,07	2.627.716.531,01	0,00	62.619.703,91
323	SIN SALIDA MATERIAL FONDOS	0,00	0,00	0,00	0,00	0,00	0,00	0,00	0,00
330	DESCUENTOS EN NOMINA	0,00	297.242.799,42	297.242.799,42	50.087.500,06	280.883.742,36	330.971.242,42	0,00	33.778.443,00
	TOTAL METALICO	786.402.009,44	5.011.490.085,21	5.797.892.094,65	556.201.921,70	4.724.670.722,97	5.280.872.644,67	576.607.459,65	59.588.009,67
340	VALORES EN DEPOSITO	0,00	100.449.700,27	100.449.700,27	582.331.549,47	99.321.386,30	681.652.935,77	0,00	581.203.235,50
	TOTAL VALORES	0,00	100.449.700,27	100.449.700,27	582.331.549,47	99.321.386,30	681.652.935,77	0,00	581.203.235,50
	TOTAL	786.402.009,44	5.111.939.785,48	5.898.341.794,92	1.138.533.471,17	4.823.992.109,27	5.962.525.580,44	576.607.459,65	640.791.245,17