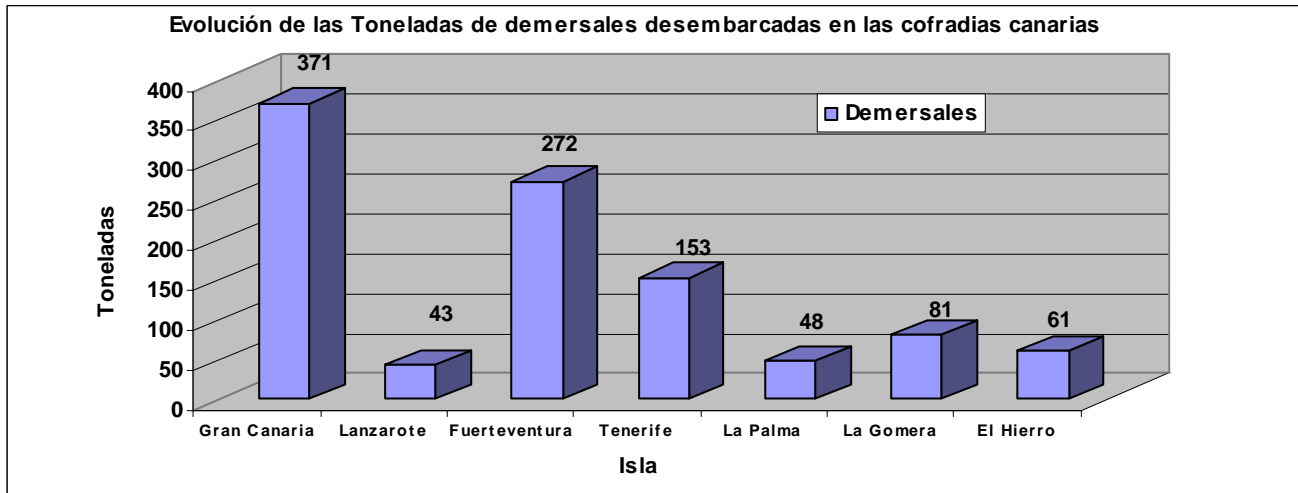


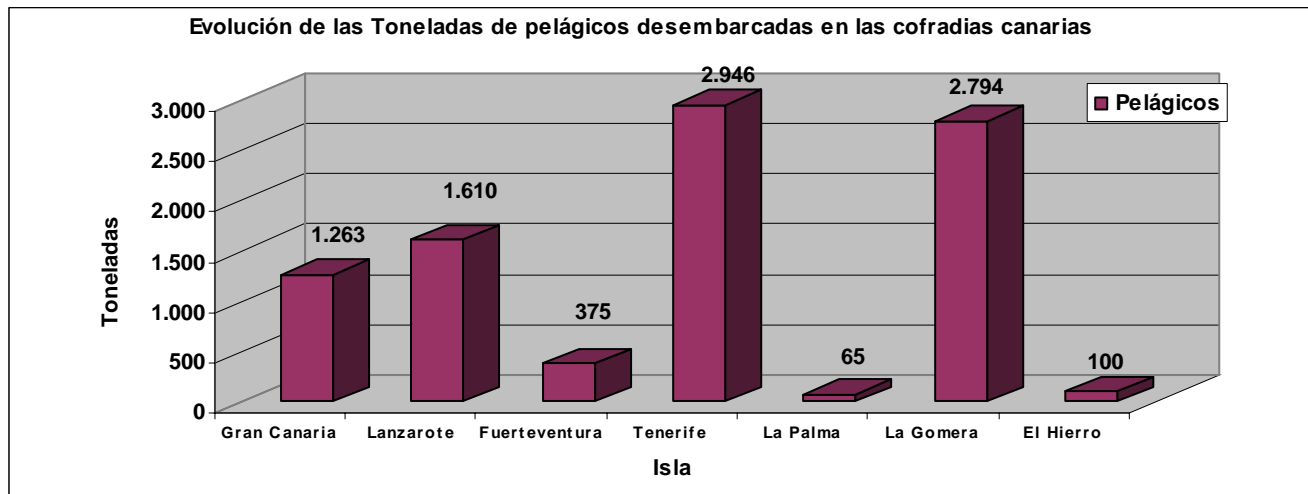
PRODUCCIÓN DE PESCA FRESCA DE LA FLOTA PESQUERA CON BASE EN CANARIAS (COFRADIAS DE PESCADORES)

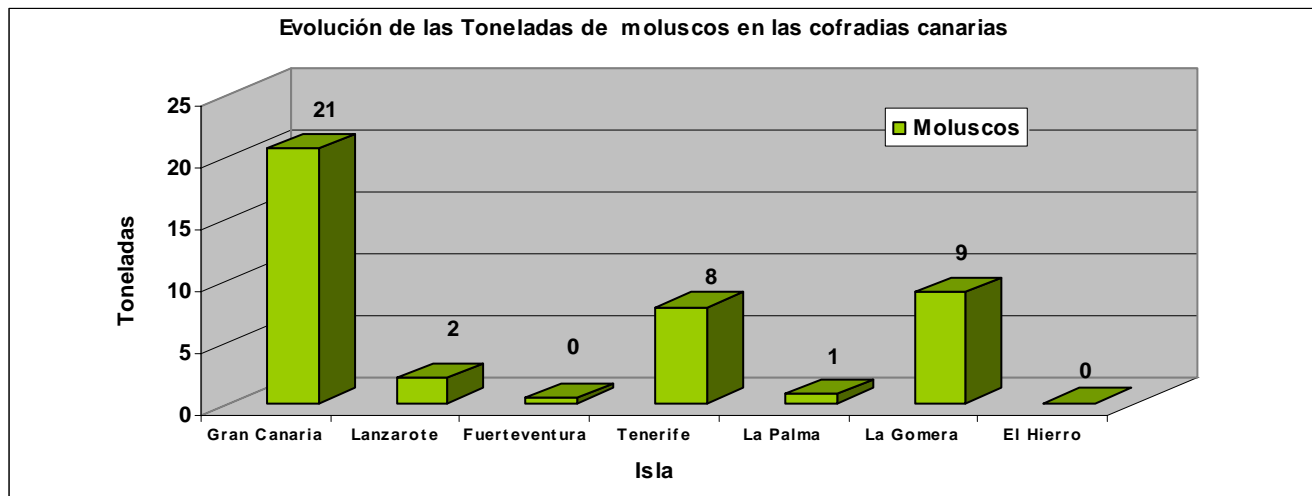
AÑO 2004

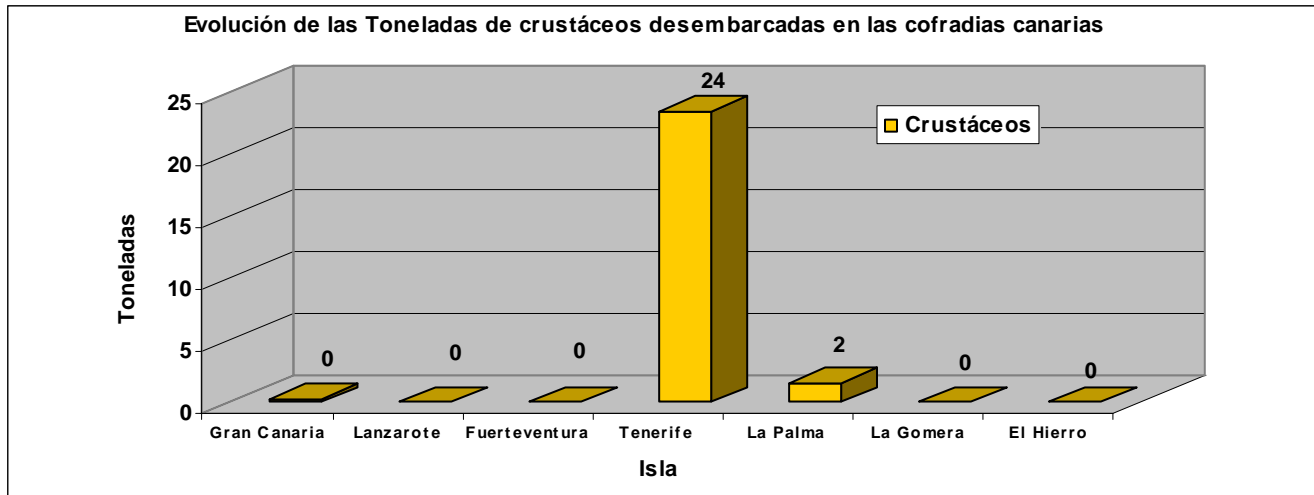
POR ISLA/PROVINCIA

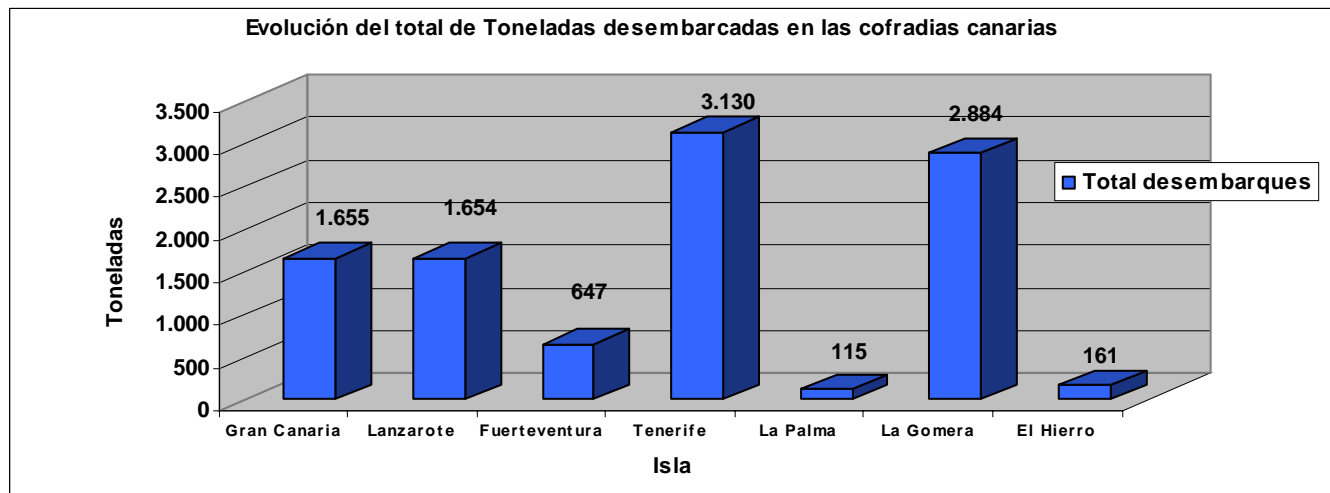
Capturas Cofradías Año 2004 (Toneladas)										
Isla/Provincia	Gran Canaria	Lanzarote	Fuerteventura	Prov. de Las Palmas	Tenerife	La Palma	La Gomera	El Hierro	Prov. de Sc. de Tenerife	Total
Demersales	371	43	272	686	153	48	81	61	342	1.028
Pelágicos	1.263	1.610	375	3.247	2.946	65	2.794	100	5.904	9.152
Moluscos	21	2	0,4	23	8	1	9	0,0	18	41
Crustáceos	0	0	0	0	24	2	0	0	25	25
Total	1.655	1.654	647	3.956	3.130	115	2.884	161	6.289	10.245











POR ISLA/COFRADIA

ISLA/COFRADÍA	TONELADAS				
	DEMERSALES	PELÁGICOS	MOLUSCOS	CRUSTACEOS	TOTAL
GRAN CANARIA	371	1.263	21	0	1.655
C.P.AGAETE	24	110	5	0	139
C.P.ARGUINEGUÍN	56	657	3	0	716
C.P.CASTILLO DEL ROMERAL	52	0	4	0	56
C.P. PLAYA DE MELENARA	6	3	1	0	10
C.P.PESCALDEA	12	28	4	0	44
C.P.PUERTO DE LA LUZ					
C.P.PLAYA DE MOGÁN	0	241	0	0	241
ENTIDAD PESCATOBAL	220	223	5	0,2	448
LANZAROTE	43	1.610	2	0	1.654
C.P.LA GRACIOSA	33	9	1	0	43
C.P.SAN GINÉS	9	1.600	2	0	1.611
C.P.PLAYA BLANCA					
FUERTEVENTURA	272	375	0,4	0	647
C.P.CORRALEJO	83	16	0	0	98
C.P.GRAN TARAJAL	124	179	0,2	0	303
C.P.MORRO JABLE	66	180	0,2	0	246
TENERIFE	153	2.946	8	24	3.130
C.P.EL PRIS-Nº Sª DEL CARMEN					
C.P. GRAN PODER DE DIOS	6	33	0,3	0,3	39
C.P.Nº Sª DE LA CANDELARIA	19	41	2	11	73
C.P.Nº Sª DE LA CONSOLACIÓN					
C.P. Nº Sª DE LA LUZ	71	1.667	2	2	1.741

C.P. Nª Sª DE LAS MERCEDES	0	195	0	0	195
C.P. SAN ANDRÉS	0	978	0	0	978
C.P. SAN MARCOS	16	3	1	7	27
C.P. SAN MIGUEL DE TAJAO	35	23	3	4	65
C.P. SAN ROQUE E ISLA BAJA	5	5	0	0,4	11
EL HIERRO	61	100	0	0	161
C.P. Nª Sª DE LOS REYES	61	100	0	0	161
LA GOMERA	81	2.794	9	0	2.884
C.P. Nª Sª DE GUADALUPE	3	229	0	0	232
C.P. Nª Sª DEL CARMEN-VALLE GRAN REY	79	2.565	9	0	2.652
LA PALMA	48	65	1	2	115
C.P. Nª Sª DE LAS NIEVES	11	31	1	2	45
C.P. Nª Sª DEL CAMEN-TAZACORTE	36	33	0	0	70
TOTAL POR ESPECIES	1.028	9.152	41	25	10.245