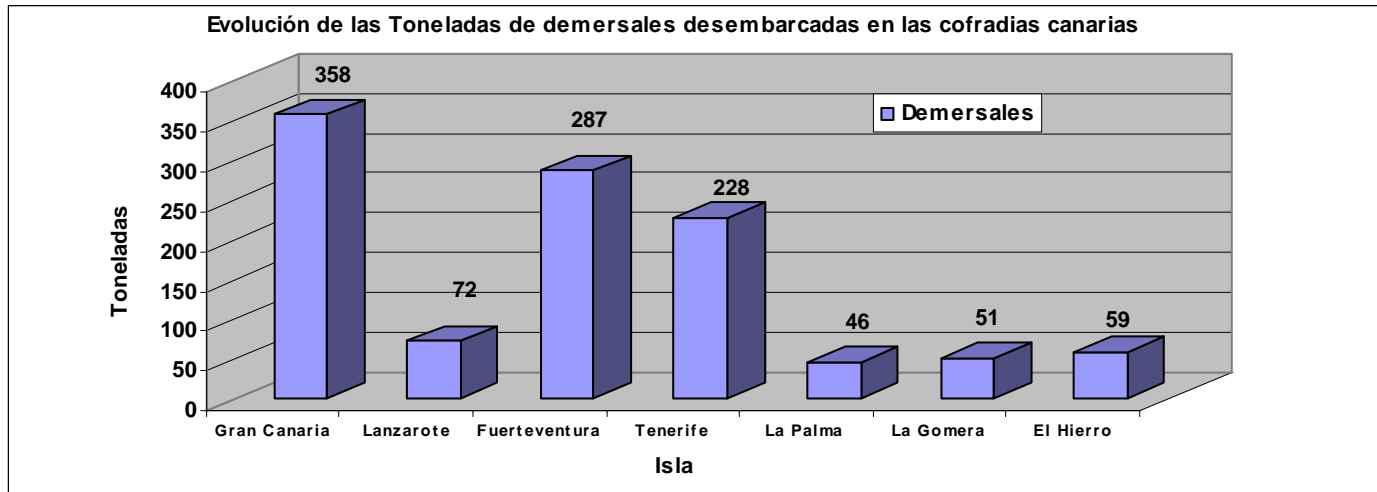


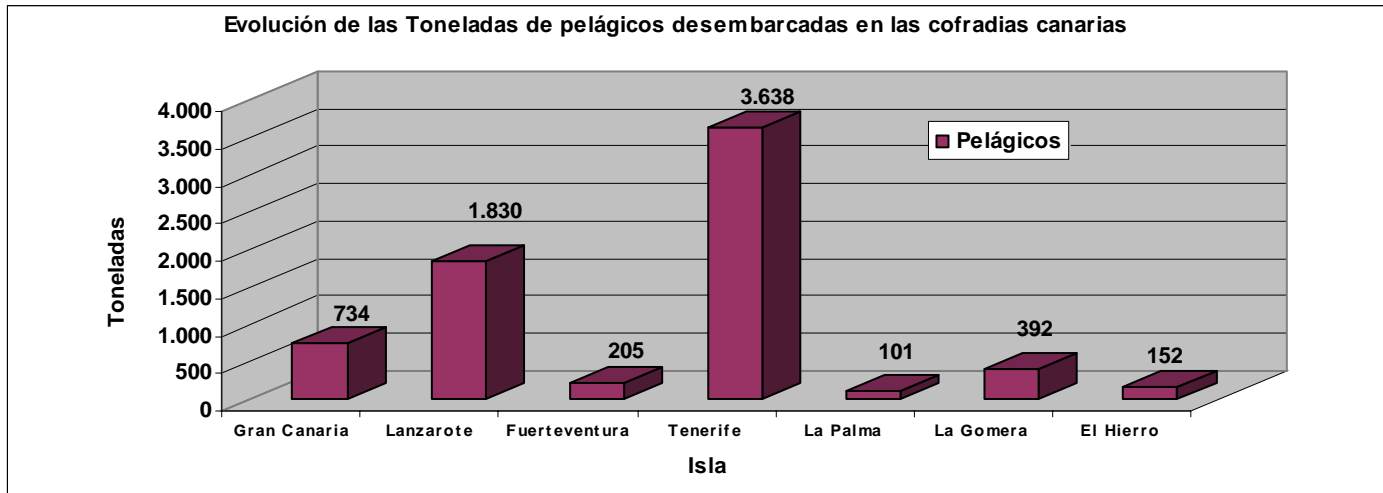
PRODUCCIÓN DE PESCA FRESCA DE LA FLOTA PESQUERA CON BASE EN CANARIAS (COFRADIAS DE PESCADORES)

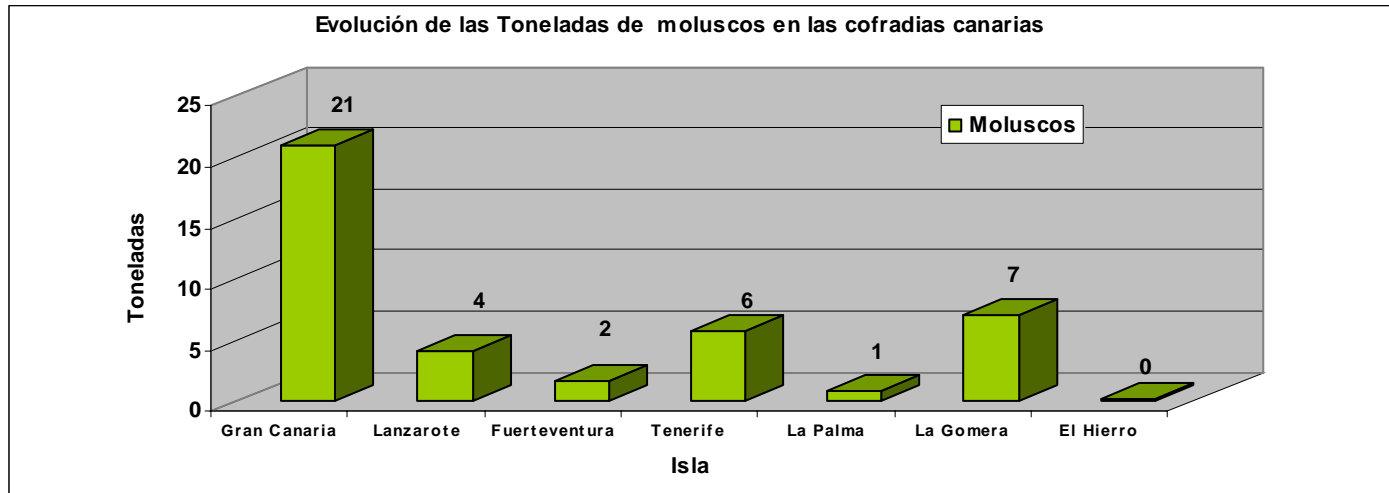
AÑO 2003

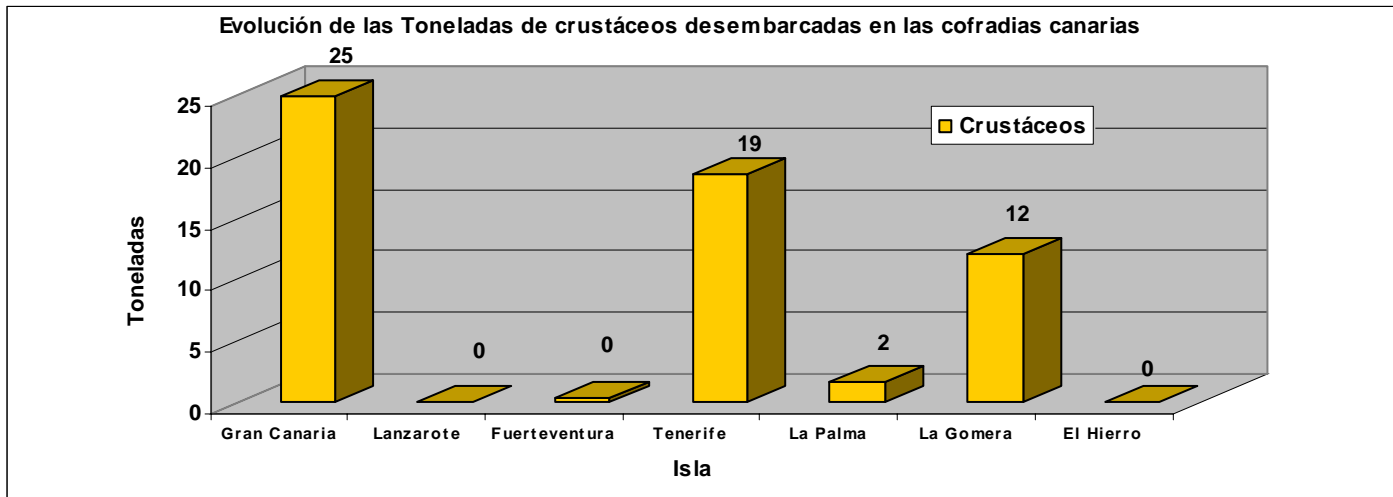
POR ISLA/PROVINCIA

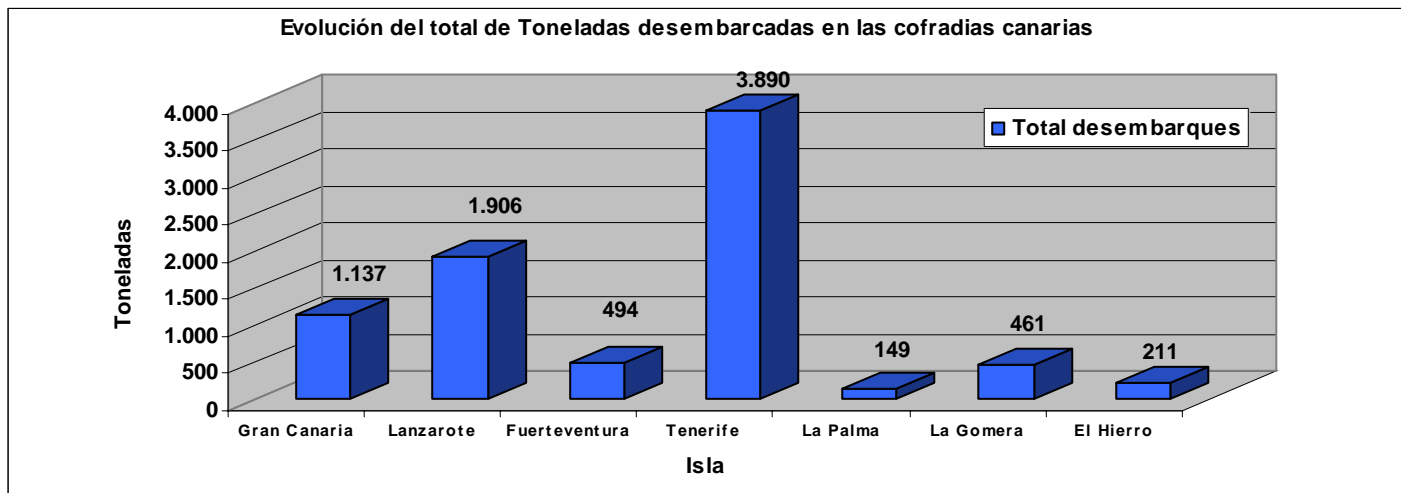
| Capturas Cofradías Año 2003 (Toneladas) |                 |              |               |                           |              |             |              |            |                             |              |
|---|-----------------|--------------|---------------|---------------------------|--------------|-------------|--------------|------------|-----------------------------|--------------|
| Isla/Provincia                          | Gran<br>Canaria | Lanzarote    | Fuerteventura | Prov. de<br>Las<br>Palmas | Tenerife     | La<br>Palma | La<br>Gomera | El Hierro  | Prov. de Sc.<br>de Tenerife | Total        |
| Demersales                              | 358             | 72           | 287           | 717                       | 228          | 46          | 51           | 59         | 383                         | 1.100        |
| Pelágicos                               | 734             | 1.830        | 205           | 2.768                     | 3.638        | 101         | 392          | 152        | 4.282                       | 7.050        |
| Moluscos                                | 21              | 4            | 2             | 26                        | 6            | 1           | 7            | 0          | 13                          | 40           |
| Crustáceos                              | 25              | 0            | 0             | 25                        | 19           | 2           | 12           | 0          | 32                          | 57           |
| <b>Total</b>                            | <b>1.137</b>    | <b>1.906</b> | <b>494</b>    | <b>3.537</b>              | <b>3.890</b> | <b>149</b>  | <b>461</b>   | <b>211</b> | <b>4.711</b>                | <b>8.248</b> |











POR ISLA/COFRADIA

| ISLA/COFRADÍA                | TONELADAS  |           |          |            |       |
|------------------------------|------------|-----------|----------|------------|-------|
|                              | DEMERSALES | PELÁGICOS | MOLUSCOS | CRUSTACEOS | TOTAL |
| <b>GRAN CANARIA</b>          | 358        | 734       | 21       | 25         | 1.137 |
| C.P.AGAETE                   | 81         | 61        | 10       | 2          | 154   |
| C.P.ARGUINEGUÍN              | 34         | 466       | 3        | 23         | 526   |
| C.P.CASTILLO DEL ROMERAL     | 63         |           | 4        |            | 67    |
| C.P. PLAYA DE MELENARA       | 10         | 44        | 0        |            | 54    |
| C.P.PESCALDEA                |            |           |          |            | 0     |
| C.P.PUERTO DE LA LUZ         |            |           |          |            | 0     |
| C.P.PLAYA DE MOGÁN           |            | 34        |          |            | 34    |
| ENTIDAD PESCATOBAL           | 170        | 129       | 4        |            | 303   |
| <b>LANZAROTE</b>             | 72         | 1.830     | 4        | 0          | 1.906 |
| C.P.LA GRACIOSA              | 37         | 11        | 1        |            | 49    |
| C.P.SAN GINÉS                | 8          | 1.813     | 0        |            | 1.821 |
| C.P.PLAYA BLANCA             | 27         | 6         | 3        |            | 36    |
| <b>FUERTEVENTURA</b>         | 287        | 205       | 2        | 0          | 494   |
| C.P.CORRALEJO                | 74         | 16        |          |            | 90    |
| C.P.GRAN TARAJAL             | 130        | 105       | 0        | 0          | 235   |
| C.P.MORRO JABLE              | 83         | 85        | 1        | 0          | 169   |
| <b>TENERIFE</b>              | 228        | 3.638     | 6        | 19         | 3.890 |
| C.P.EL PRIS-Nª Sª DEL CARMEN | 26         |           |          |            | 26    |
| C.P. GRAN PODER DE DIOS      | 7          | 27        |          |            | 34    |
| C.P.Nª Sª DE LA CANDELARIA   | 18         | 31        | 1        | 7          | 56    |
| C.P.Nª Sª DE LA CONSOLACIÓN  | 3          |           |          | 2          | 4     |

|                                      |              |              |           |           |              |
|--------------------------------------|--------------|--------------|-----------|-----------|--------------|
| C.P. Nª Sª DE LA LUZ                 | 118          | 1.802        | 2         | 2         | 1.924        |
| C.P. Nª Sª DE LAS MERCEDES           | 0            | 236          |           |           | 236          |
| C.P. SAN ANDRÉS                      | 0            | 1.510        |           |           | 1.510        |
| C.P. SAN MARCOS                      | 16           | 0            | 1         | 5         | 22           |
| C.P.SAN MIGUEL DE TAJAO              | 34           | 26           | 2         | 3         | 66           |
| C.P. SAN ROQUE E ISLA BAJA           | 5            | 6            |           |           | 11           |
| <b>EL HIERRO</b>                     | <b>59</b>    | <b>152</b>   | <b>0</b>  | <b>0</b>  | <b>211</b>   |
| C.P. Nª Sª DE LOS REYES              | 59           | 152          | 0         | 0         | 211          |
| <b>LA GOMERA</b>                     | <b>51</b>    | <b>392</b>   | <b>7</b>  | <b>12</b> | <b>461</b>   |
| C.P. Nª Sª DE GUADALUPE              | 2            | 211          |           |           | 213          |
| C.P. Nª Sª DEL CARMEN-VALLE GRAN REY | 49           | 181          | 7         | 12        | 249          |
| <b>LA PALMA</b>                      | <b>46</b>    | <b>101</b>   | <b>1</b>  | <b>2</b>  | <b>149</b>   |
| C.P. Nª Sª DE LAS NIEVES             | 11           | 31           | 1         | 2         | 45           |
| C.P. Nª Sª DEL CAMEN-TAZACORTE       | 34           | 70           |           |           | 104          |
| <b>TOTAL POR ESPECIES</b>            | <b>1.100</b> | <b>7.050</b> | <b>40</b> | <b>57</b> | <b>8.248</b> |