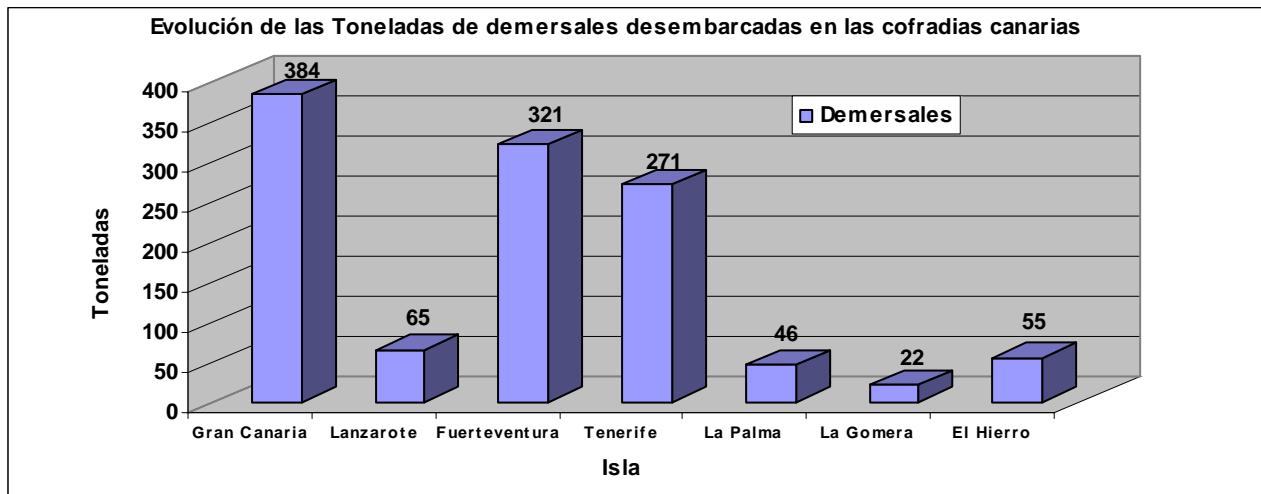


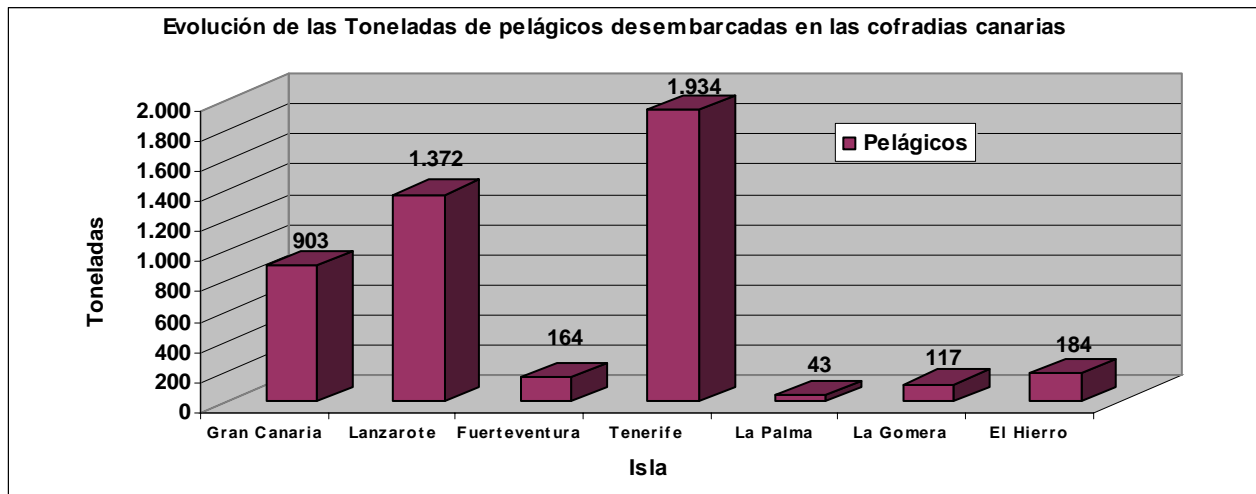
PRODUCCIÓN DE PESCA FRESCA DE LA FLOTA PESQUERA CON BASE EN CANARIAS (COFRADIAS DE PESCADORES)

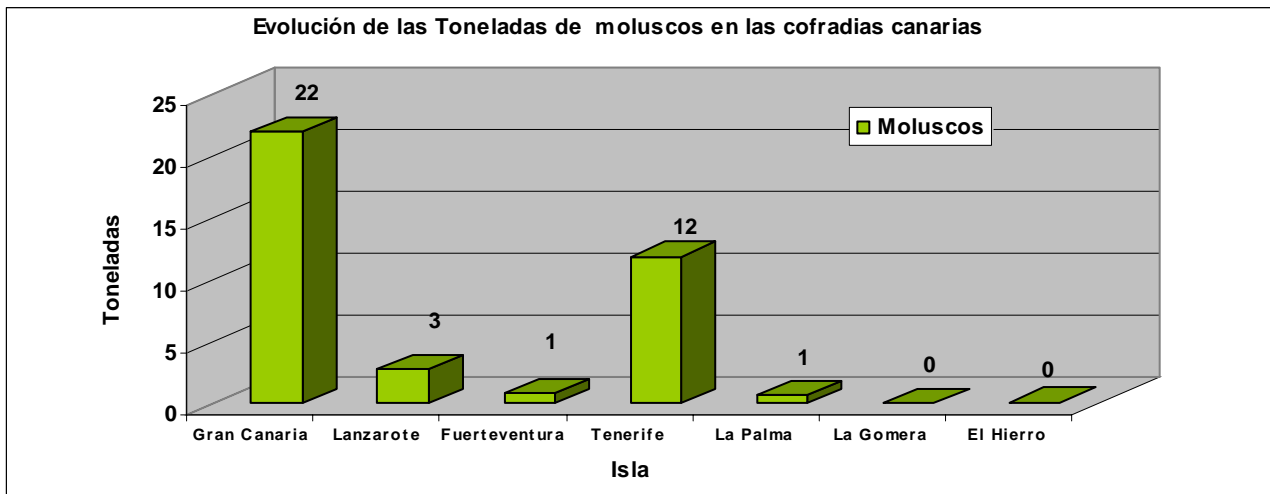
AÑO 2002

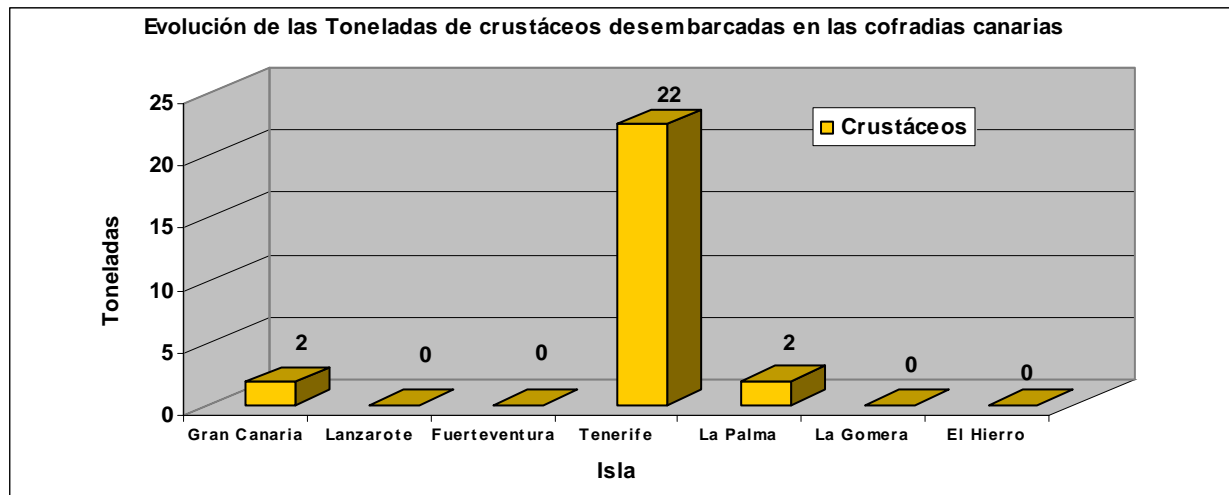
POR ISLA/PROVINCIA

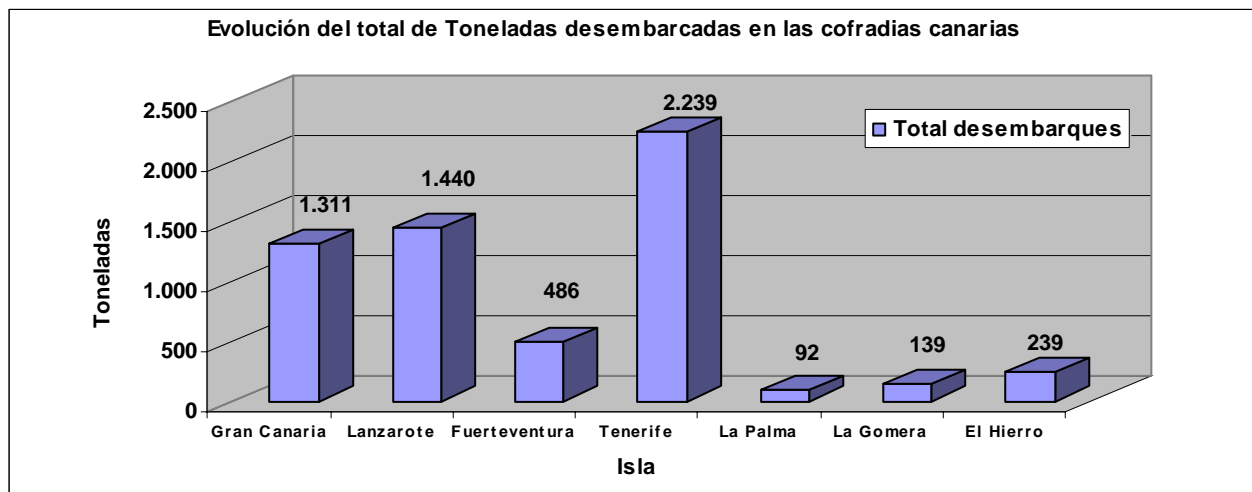
Capturas Cofradías Año 2002 (Toneladas)										
Isla/Provincia	Gran Canaria	Lanzarote	Fuerteventura	Prov. de Las Palmas	Tenerife	La Palma	La Gomera	El Hierro	Prov. de Sc. de Tenerife	Total
Demersales	384	65	321	770	271	46	22	55	394	1.164
Pelágicos	903	1.372	164	2.440	1.934	43	117	184	2.279	4.719
Moluscos	22	3	1	25	12	1	0	0	12	38
Crustáceos	2	0	0	2	22	2	0	0	24	26
Total	1.311	1.440	486	3.237	2.239	92	139	239	2.709	5.947











POR ISLA/COFRADIA

ISLA/COFRADÍA	TONELADAS				TOTAL
	DEMERSALES	PELÁGICOS	MOLUSCOS	CRUSTACEOS	
GRAN CANARIA	384	903	22	2	1.311
C.P.AGAETE	78	69	14	2	161
C.P.ARGUINEGUÍN	88	655	4	0	747
C.P.CASTILLO DEL ROMERAL	51		4		55
C.P. PLAYA DE MELENARA	6	25	0	0	32
C.P.PESCALDEA					0
C.P.PUERTO DE LA LUZ					0
C.P.PLAYA DE MOGÁN		76			76
ENTIDAD PESCATOBAL	161	79	1		241
LANZAROTE	65	1.372	3	0	1.440
C.P.LA GRACIOSA	41	12	2		54
C.P.SAN GINÉS		1.354			1.354
C.P.PLAYA BLANCA	24	7	1		32
FUERTEVENTURA	321	164	1	0	486
C.P.CORRALEJO	103	14			117
C.P.GRAN TARAJAL	130	105	0	0	235
C.P.MORRO JABLE	87	46	0	0	133
TENERIFE	271	1.934	12	22	2.239
C.P.EL PRIS-Nº Sº DEL CARMEN	24	13	1	3	40
C.P. GRAN PODER DE DIOS	7	16			24
C.P.Nº Sº DE LA CANDELARIA	18	28	3	6	54
C.P.Nº Sº DE LA CONSOLACIÓN					0
C.P. Nº Sº DE LA LUZ	161	1.596	5	4	1.766

C.P. Nª Sª DE LAS MERCEDES		155			155
C.P. SAN ANDRÉS					0
C.P. SAN MARCOS	16	2	1	5	24
C.P. SAN MIGUEL DE TAJAO	40	24	3	4	71
C.P. SAN ROQUE E ISLA BAJA	6	6		1	12
PUERTO DE SANTA CRUZ		94			94
EL HIERRO	55	184	0	0	239
C.P. Nª Sª DE LOS REYES	55	184	0		239
LA GOMERA	22	117	0	0	139
C.P. Nª Sª DE GUADALUPE	9	79			88
C.P. Nª Sª DEL CARMEN-VALLE GRAN REY	13	38			51
LA PALMA	46	43	1	2	92
C.P. Nª Sª DE LAS NIEVES	11	3	1	2	17
C.P. Nª Sª DEL CAMEN-TAZACORTE	35	40			75
TOTAL POR ESPECIES	1.164	4.719	38	26	5.946