

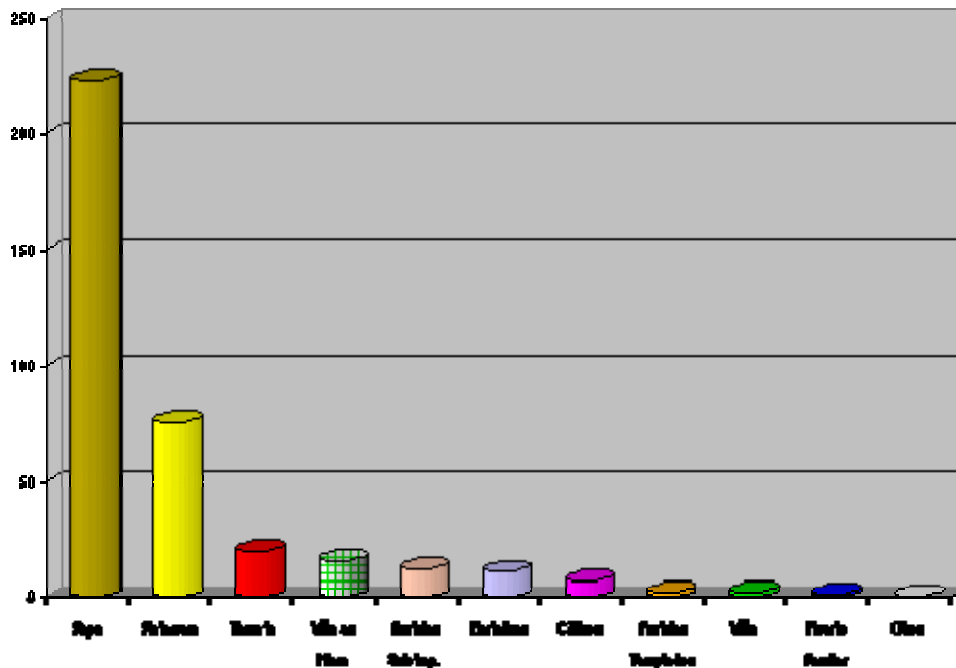
SAN MIGUEL DE ABONA

Superficie de los principales cultivos

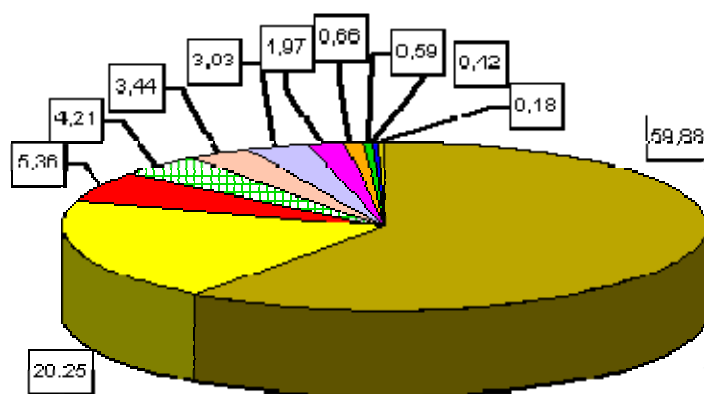
CULTIVOS Y AGRUPACIONES	Nº Sub parcelas (*)	Sup. (Ha)	% Sup Agrícola Cultiv.	% Agr. Total	% Total Munic.
Papa	1.220	223,66	59,88	18,27	5,34
Platanera	53	75,64	20,25	6,18	1,81
Tomate	33	20,00	5,36	1,63	0,48
Viña en Hileras (sin otro cultivo)		15,72	4,21	1,28	0,38
Frutales Subtropicales	30	12,85	3,44	1,05	0,31
<i>Otros Frutales Subtropicales</i>	11	7,96	2,13	0,65	0,19
<i>Papaya</i>	18	4,83	1,29	0,39	0,12
<i>Aguacate</i>	1	0,05	0,01	0,00	0,00
Hortalizas	68	11,31	3,03	0,92	0,27
Cítricos	53	7,36	1,97	0,60	0,18
Frutales Templados	20	2,46	0,66	0,20	0,06
<i>Otros Frutales Templados</i>	20	2,46	0,66	0,20	0,06
Viña	16	2,22	0,59	0,18	0,05
Huerto Familiar	25	1,58	0,42	0,13	0,04
Flores y Plantas Ornamentales	1	0,45	0,12	0,04	0,01
Asociación Viña-Papa	1	0,24	0,06	0,02	0,01
TOTALES	1.520	373,49	100,00	30,51	8,92

(*) Incluye nuevos recintos no catastrales

Superficie (Ha)



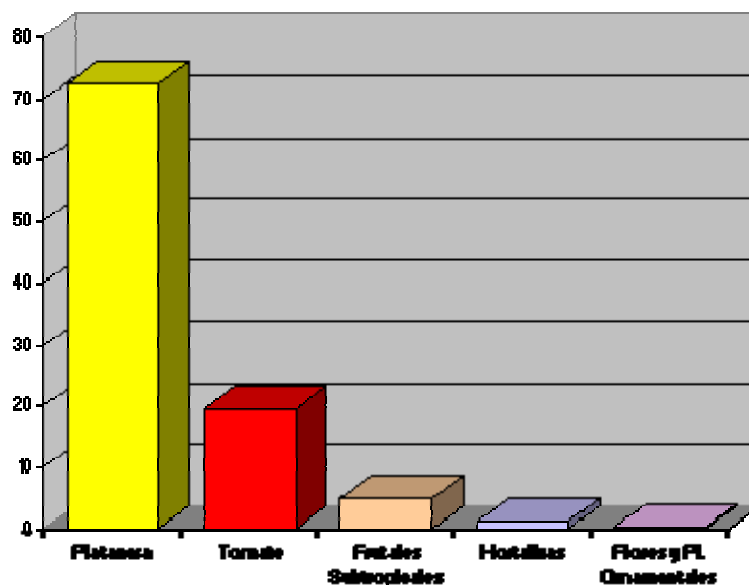
Distribución superficie agrícola cultivada (%)



Invernaderos

CULTIVO	Sup. (Ha)	Sup. Total Cultivo	% Tot. Cultivo
Platanera	72,32	75,64	95,60
Tomate	19,62	20,00	98,11
Frutales Subtropicales	5,04	12,85	39,21
Hortalizas	1,25	11,31	11,06
Flores y Plantas Ornamentales	0,45	0,45	100,00

Superficie (Ha)



Jable

CULTIVO	Sup. (Ha)	Sup. Total Cultivo	% Tot.Cultivo
<i>Papa</i>	220,96	223,66	98,79
<i>Hortalizas</i>	10,06	11,31	88,94
<i>Cítricos</i>	6,24	7,36	84,84
<i>Frutales Templados</i>	2,46	2,46	100,00
<i>Viña</i>	2,22	2,22	100,00
<i>Huerto Familiar</i>	1,52	1,58	96,25
<i>Asoc. Viña-Papa</i>	0,24	0,24	100,00
<i>Frutales Subtropicales</i>	0,05	12,85	0,41

Superficie (Ha)

