

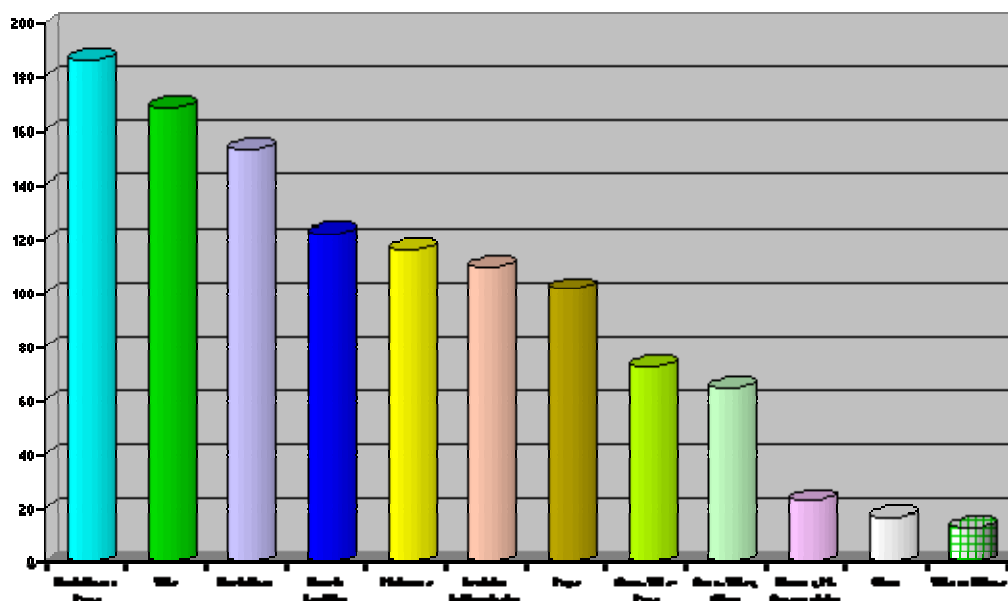
## GÜIMAR

### Superficie de los principales cultivos

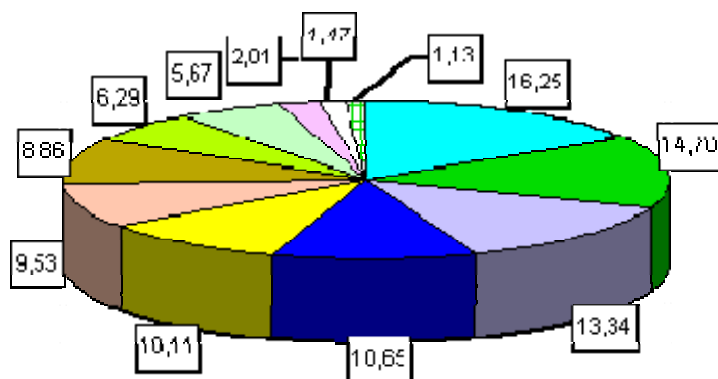
<b>CULTIVOS Y AGRUPACIONES</b>	<b>Nº Sub parcelas (*)</b>	<b>Sup. (Ha)</b>	<b>% Sup Agrícola Cultiv.</b>	<b>% Agr. Total</b>	<b>% Total Munic.</b>
<b>Hortalizas o Papa</b>	<b>1.998</b>	<b>186,90</b>	<b>16,25</b>	<b>6,83</b>	<b>1,82</b>
<b>Viña</b>	<b>942</b>	<b>169,02</b>	<b>14,70</b>	<b>6,17</b>	<b>1,65</b>
<b>Hortalizas</b>	<b>996</b>	<b>153,44</b>	<b>13,34</b>	<b>5,60</b>	<b>1,50</b>
<b>Huerto Familiar</b>	<b>1.181</b>	<b>122,46</b>	<b>10,65</b>	<b>4,47</b>	<b>1,20</b>
<b>Platanera</b>	<b>98</b>	<b>116,25</b>	<b>10,11</b>	<b>4,25</b>	<b>1,13</b>
<b>Frutales Subtropicales</b>	<b>399</b>	<b>109,56</b>	<b>9,53</b>	<b>4,00</b>	<b>1,07</b>
Aguacate	224	49,48	4,30	1,81	0,48
Otros Frutales Subtropicales	157	53,87	4,68	1,97	0,53
Papaya	18	6,21	0,54	0,23	0,06
<b>Papa</b>	<b>1.153</b>	<b>101,87</b>	<b>8,86</b>	<b>3,72</b>	<b>0,99</b>
<b>Asociación Viña-Papa</b>	<b>672</b>	<b>72,30</b>	<b>6,29</b>	<b>2,64</b>	<b>0,71</b>
<b>Asociación Viña y Otros</b>	<b>349</b>	<b>65,21</b>	<b>5,67</b>	<b>2,38</b>	<b>0,64</b>
Asociación Viña-Hortalizas	322	61,08	5,31	2,23	0,60
Asociación Viña-Hortalizas o Papa	20	3,16	0,27	0,12	0,03
Asociación Viña-Cítricos	7	0,96	0,08	0,04	0,01
<b>Flores y Plantas Ornamentales</b>	<b>66</b>	<b>23,13</b>	<b>2,01</b>	<b>0,84</b>	<b>0,23</b>
<b>Viña en Hileras (sin otro cultivo)</b>		<b>13,04</b>	<b>1,13</b>	<b>0,48</b>	<b>0,13</b>
<b>Cítricos</b>	<b>59</b>	<b>9,38</b>	<b>0,82</b>	<b>0,34</b>	<b>0,09</b>
Cítricos	58	9,09	0,79	0,33	0,09
Asociación Cítricos-Hortalizas	1	0,30	0,03	0,01	0,00
<b>Frutales Templados</b>	<b>55</b>	<b>5,32</b>	<b>0,46</b>	<b>0,19</b>	<b>0,05</b>
Otros Frutales Templados	54	5,29	0,46	0,19	0,05
Almendro	1	0,03	0,00	0,00	0,00
<b>Tomate</b>	<b>6</b>	<b>1,78</b>	<b>0,15</b>	<b>0,06</b>	<b>0,02</b>
<b>Asociación Templados-Papa</b>	<b>3</b>	<b>0,38</b>	<b>0,03</b>	<b>0,01</b>	<b>0,00</b>
<b>Cereales, Leguminosas y Pastizales</b>	<b>1</b>	<b>0,02</b>	<b>0,00</b>	<b>0,00</b>	<b>0,00</b>
<b>TOTALES</b>	<b>7.978</b>	<b>1.150,05</b>	<b>100,00</b>	<b>42,01</b>	<b>11,23</b>

(\*) Incluye nuevos recintos no catastrales

### Superficie (Ha)



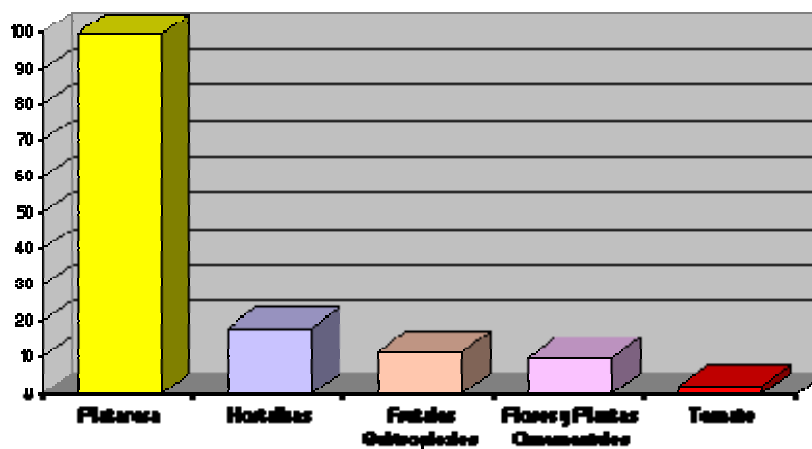
### Distribución superficie agrícola cultivada (%)



### Invernaderos

<i>CULTIVO</i>	<i>Sup. (Ha)</i>	<i>Sup. Total Cultivo</i>	<i>% Tot.Cultivo</i>
<i>Platanera</i>	99,43	116,25	85,54
<i>Hortalizas</i>	18,11	153,44	11,80
<i>Frutales Subtropicales</i>	11,32	109,56	10,33
<i>Flores y Plantas Ornamentales</i>	9,76	23,13	42,18
<i>Tomate</i>	1,78	1,78	100,00

### Superficie (Ha)



## Jable

<i>CULTIVO</i>	<i>Sup. (Ha)</i>	<i>Sup. Total Cultivo</i>	<i>% Tot.Cultivo</i>
Hortalizas o Papa	179,98	186,90	96,30
Papa	95,77	101,87	94,01
Hortalizas	74,93	153,44	48,83
Asociación Viña-Papa	65,62	72,30	90,75
Viña	56,33	169,02	33,33
Huerto Familiar	55,36	122,46	45,21
Asociación Viña y Otros	55,39	65,21	84,95
Frutales Subtropicales	7,39	109,56	6,75
Cítricos	3,19	9,38	33,96
Flores y Plantas Ornamentales	3,15	23,13	13,62
Frutales Templados	2,72	5,32	51,16
Asociación Templados-Papa	0,10	0,38	26,61

## Superficie (Ha)

