

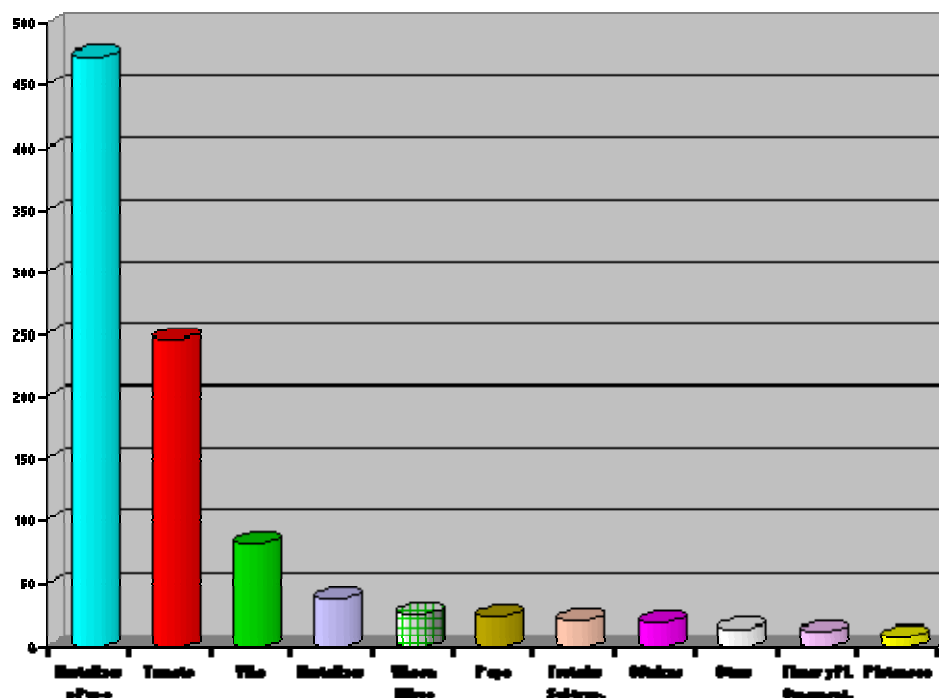
GRANADILLA DE ABONA

Superficie de los principales cultivos

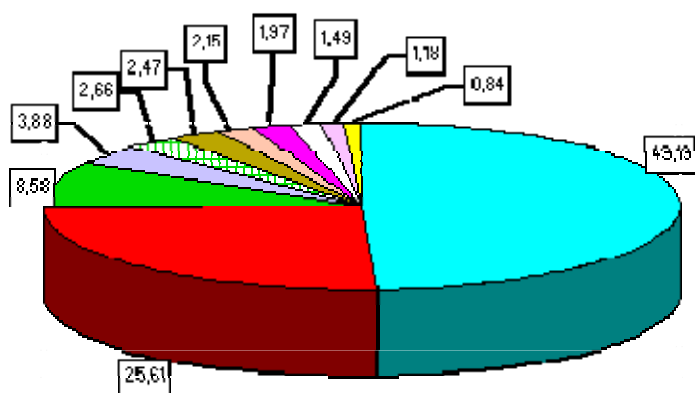
CULTIVOS Y AGRUPACIONES	Nº Sub parcelas (*)	Sup. (Ha)	% Agrícola Cultiv.	% Agr. Total	% Total Munic.
Hortalizas o Papa	2197	472,70	49,19	13,28	2,91
Tomate	260	246,06	25,61	6,91	1,52
Viña	71	82,42	8,58	2,31	0,51
Hortalizas	135	37,32	3,88	1,05	0,23
Viña en Hilera (sin otro cultivo)		25,52	2,66	0,72	0,16
Papa	168	23,69	2,47	0,67	0,15
Frutales Subtropicales	54	20,61	2,15	0,58	0,13
Papaya	44	18,63	1,94	0,52	0,11
Otros Frutales Subtropicales	9	1,78	0,18	0,05	0,01
Aguacate	1	0,21	0,02	0,01	0,00
Cítricos	100	18,91	1,97	0,53	0,12
Cítricos	99	18,75	1,95	0,53	0,12
Asociación Cítricos-Hortalizas	1	0,16	0,02	0,00	0,00
Flores y Plantas Ornamentales	22	11,29	1,18	0,32	0,07
Platanera	22	8,02	0,84	0,23	0,05
Asociación Viña y Otros	25	7,58	0,79	0,21	0,05
Asociación Viña-Hortalizas o Papa	25	7,58	0,79	0,21	0,05
Frutales Templados	12	4,72	0,49	0,13	0,03
Otros Frutales Templados	12	4,72	0,49	0,13	0,03
Huerto Familiar	10	1,72	0,18	0,05	0,01
Asociación Viña-Papa	3	0,32	0,03	0,01	0,00
TOTALES	3079	960,90	100,00	26,99	5,92

(*) Incluye nuevos recintos no catastrales

Superficie (Ha)



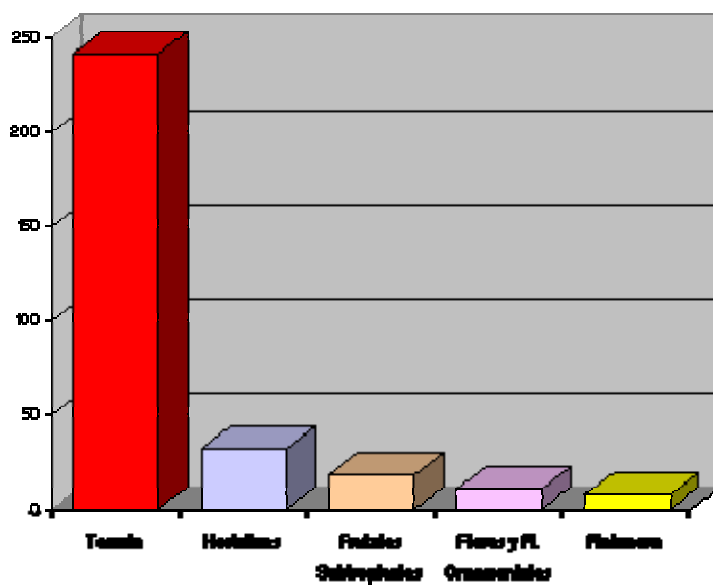
Distribución superficie agrícola cultivada (%)



Invernaderos

CULTIVO	Sup. (Ha)	Sup. Total Cultivo	% Tot.Cultivo
Tomate	241,00	246,06	97,95
Hortalizas	31,98	37,32	85,68
Frutales Subtropicales	18,63	20,61	90,38
Flores y Plantas Ornamentales	10,87	11,29	96,26
Platanera	7,94	8,02	98,97

Superficie (Ha)



Jable

CULTIVO	Sup. (Ha)	Sup. Total Cultivo	% Tot.Cultivo
Hortalizas o Papa	472,70	472,70	100,00
Papa	23,69	23,69	100,00
Asociación Viña y Otros	7,58	7,58	100,00
Hortalizas	5,35	37,32	14,33
Frutales Templados	4,13	4,72	87,54
Huerto Familiar	1,72	1,72	100,00
Cítricos	1,06	18,91	5,60
Asociación Viña-Papa	0,32	0,32	100,00

Superficie (Ha)

