

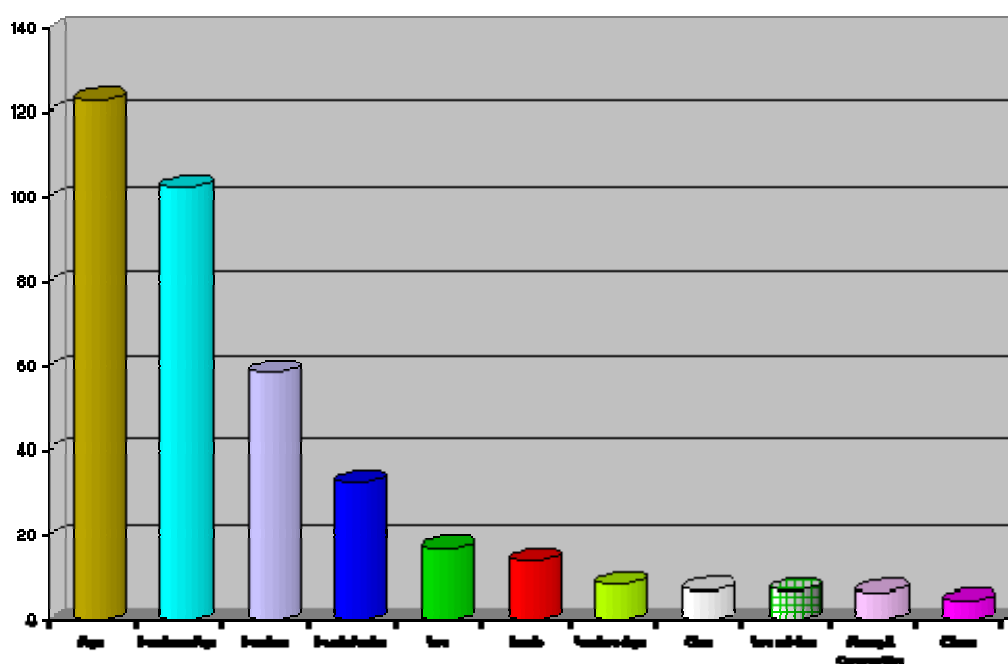
## FASNIA

### Superficie de los principales cultivos

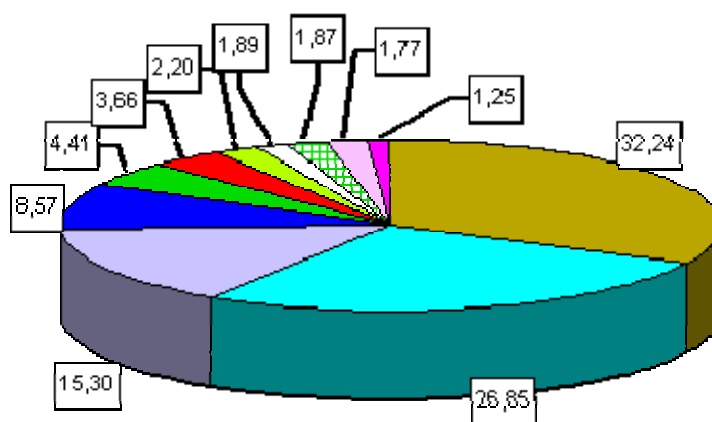
CULTIVOS Y AGRUPACIONES	Nº Sub parcelas (*)	Sup. (Ha)	% Sup Agrícola Cultiv.	% Agr. Total	% Total Munic.
<b>Papa</b>	1.107	123,23	32,24	9,51	2,71
<b>Hortalizas o Papa</b>	893	102,65	26,85	7,93	2,26
<b>Hortalizas</b>	413	58,48	15,30	4,52	1,28
<b>Huerto Familiar</b>	377	32,76	8,57	2,53	0,72
<b>Viña</b>	115	16,86	4,41	1,30	0,37
<b>Tomate</b>	38	13,98	3,66	1,08	0,31
<b>Asociación Viña-Papa</b>	73	8,40	2,20	0,65	0,18
<b>Viña en Hilera (sin otro cultivo)</b>		7,14	1,87	0,55	0,16
<b>Flores y Plantas Ornamentales</b>	29	6,77	1,77	0,52	0,15
<b>Cítricos</b>	39	4,77	1,25	0,37	0,10
Cítricos	36	4,62	1,21	0,36	0,10
Asociación Cítricos-Papa	3	0,15	0,04	0,01	0,00
<b>Platanera</b>	5	2,80	0,73	0,22	0,06
<b>Asociación Templados-Papa</b>	8	1,73	0,45	0,13	0,04
<b>Frutales Subtropicales</b>	9	1,35	0,35	0,10	0,03
Otros Frutales Subtropicales	6	0,70	0,18	0,05	0,02
Papaya	3	0,65	0,17	0,05	0,01
<b>Frutales Templados</b>	5	0,87	0,23	0,07	0,02
<b>Cereales, Leg. y Pastizales</b>	4	0,48	0,13	0,04	0,01
Forrajeras y Pastizales	4	0,48	0,13	0,04	0,01
<b>TOTALES</b>	<b>3.115</b>	<b>382,28</b>	<b>100,00</b>	<b>29,51</b>	<b>8,40</b>

(\*) Incluye nuevos recintos no catastrales

### Superficie (Ha)



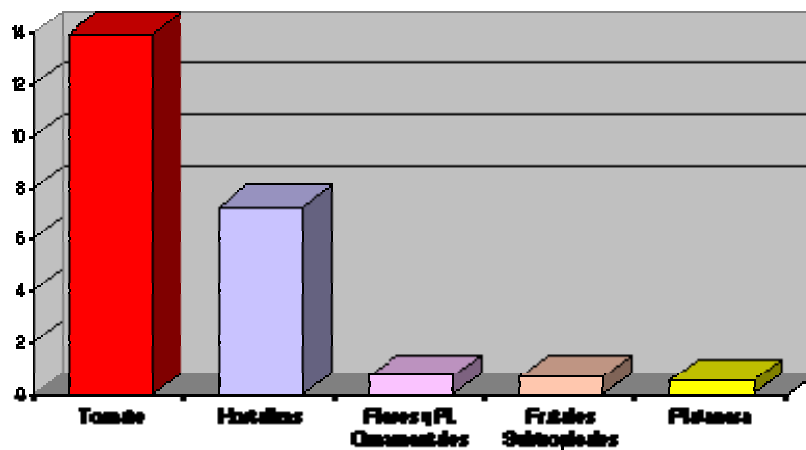
### Distribución superficie agrícola cultivada (%)



### Invernaderos

CULTIVO	Sup. (Ha)	Sup. Total Cultivo	% Tot.Cultivo
Tomate	13,98	13,98	100,00
Hortalizas	7,30	58,48	12,48
Flores y Plantas Ornamentales	0,70	6,77	10,31
Frutales Subtropicales	0,65	1,35	47,87
Platanera	0,51	2,80	18,09

### Superficie (Ha)



### Jable

<b>CULTIVO</b>	<b>Sup. (Ha)</b>	<b>Sup. Total Cultivo</b>	<b>% Tot. Cultivo</b>
<i>Papa</i>	119,43	123,23	96,92
<i>Hortalizas o Papa</i>	101,03	102,65	98,42
<i>Hortalizas</i>	52,12	58,48	89,13
<i>Huerto Familiar</i>	26,64	32,76	81,32
<i>Viña</i>	15,81	16,86	93,77
<i>Asociación Viña-Papa</i>	8,16	8,40	97,10
<i>Cítricos</i>	3,98	4,77	83,44
<i>Flores y Pl. Ornamentales</i>	2,92	6,77	43,16
<i>Asociación Templados-Papa</i>	1,73	1,73	100,00
<i>Cereales, Leg. y Pastizales</i>	0,41	0,48	85,16
<i>Frutales Subtropicales</i>	0,33	1,35	24,76
<i>Frutales Templados</i>	0,18	0,87	20,40

### Superficie (Ha)

