

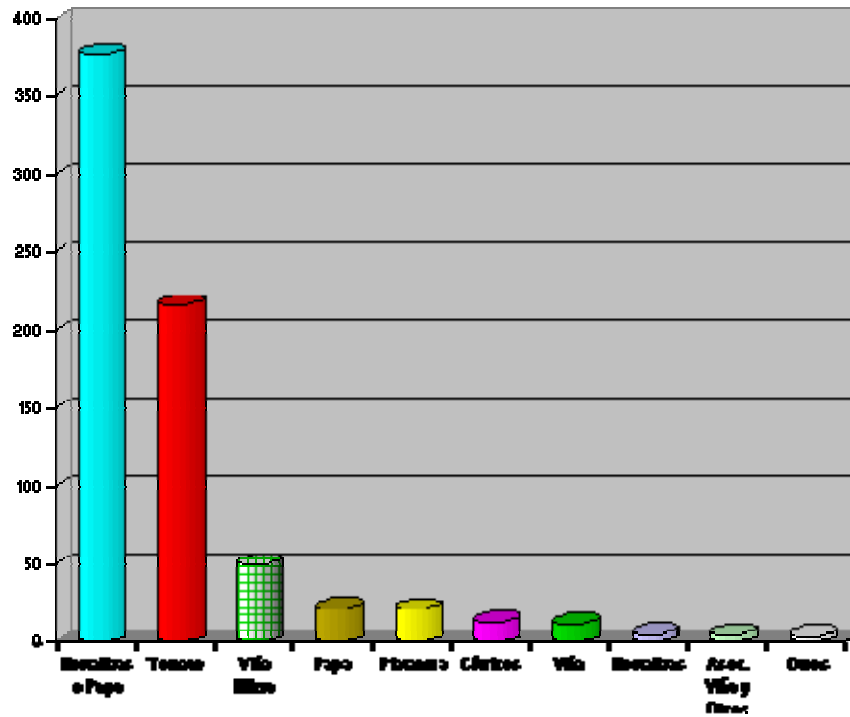
ARICO

Superficie de los principales cultivos

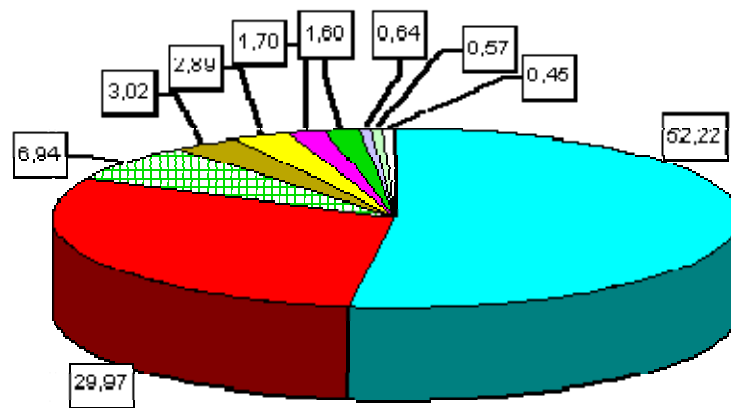
CULTIVOS Y AGRUPACIONES	Nº Sub parcelas (*)	Sup. (Ha)	% Sup Agrícola Cultiv.	% Agr. Total	% Total Munic.
Hortalizas o Papa	2238	376,73	52,22	12,80	2,11
Tomate	372	216,21	29,97	7,34	1,21
Viña en Hilera (sin otro cultivo)		50,10	6,94	1,70	0,28
Papa	255	21,79	3,02	0,74	0,12
Platanera	14	20,86	2,89	0,71	0,12
Cítricos	65	12,27	1,70	0,42	0,07
Viña	25	11,52	1,60	0,39	0,06
Hortalizas	36	4,60	0,64	0,16	0,03
Asociación Viña y Otros	6	4,15	0,57	0,14	0,02
<i>Asociación Viña-Hortalizas o Papa</i>	5	2,33	0,32	0,08	0,01
<i>Asociación Viña-Cítricos</i>	1	1,82	0,25	0,06	0,01
Asociación Viña-Papa	6	0,99	0,14	0,03	0,01
Flores y Plantas Ornamentales	10	0,81	0,11	0,03	0,00
Frutales Subtropicales	3	0,79	0,11	0,03	0,00
<i>Aguacate</i>	1	0,61	0,08	0,02	0,00
<i>Papaya</i>	2	0,17	0,02	0,01	0,00
Frutales Templados	3	0,43	0,06	0,01	0,00
<i>Otros Frutales Templados</i>	3	0,43	0,06	0,01	0,00
Cereales, Leguminosas y Pastizales	2	0,11	0,02	0,00	0,00
<i>Forrajeras y Pastizales</i>	2	0,11	0,02	0,00	0,00
Huerto Familiar	2	0,10	0,01	0,00	0,00
TOTALES	3037	721,46	100,00	24,50	4,03

(*) Incluye nuevos recintos no catastrales.

Superficie (Ha)



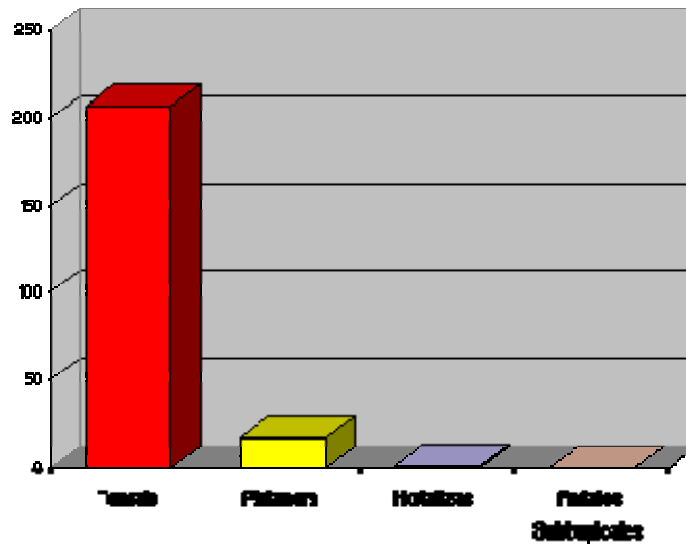
Distribución superficie agrícola cultivada (%)



Invernaderos

CULTIVO	Sup. (Ha)	Sup. Total Cultivo	% Tot.Cultivo
Tomate	207,04	216,21	95,76
Platanera	17,11	20,86	82,02
Hortalizas	1,21	4,60	26,38
Frutales Subtropicales	0,17	0,79	21,91

Superficie (Ha)



Jable

CULTIVO	Sup. (Ha)	Sup. Total Cultivo	% Tot.Cultivo
Hortalizas o Papa	376,73	376,73	100,00
Papa	21,79	21,79	100,00
Cítricos	12,27	12,27	100,00
Viña	11,52	11,52	100,00
Asoc. Viña y Otros	4,15	4,15	100,00
Hortalizas	3,39	4,60	73,63
Asociación Viña-Papa	0,99	0,99	100,00
Flores y Pl. Ornam.	0,81	0,81	100,00
Frutales Templados	0,43	0,43	100,00
Huerto Familiar	0,10	0,10	100,00

Superficie (Ha)

