

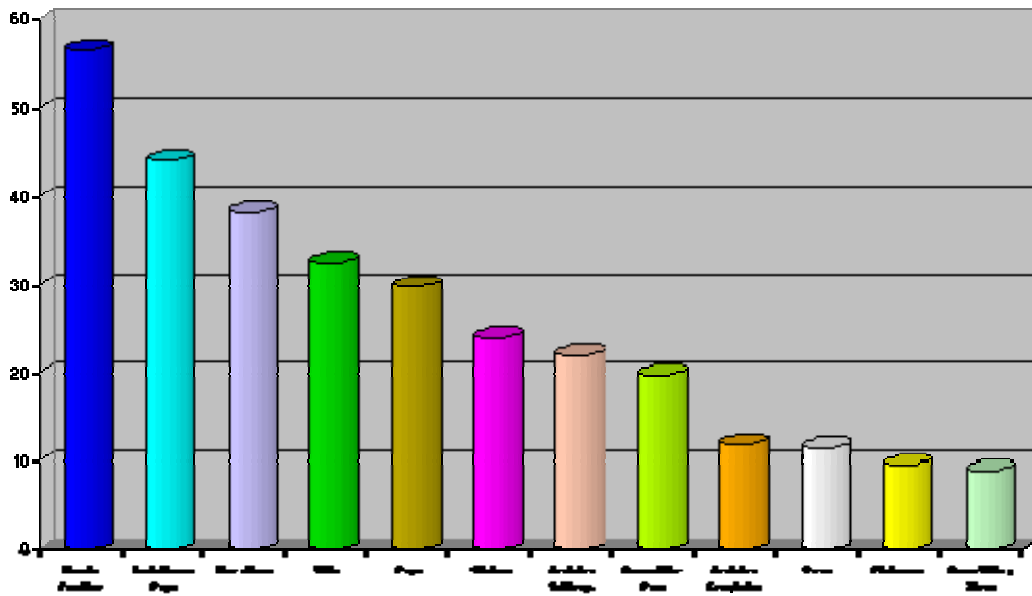
## ARAFO

### Superficie de los principales cultivos

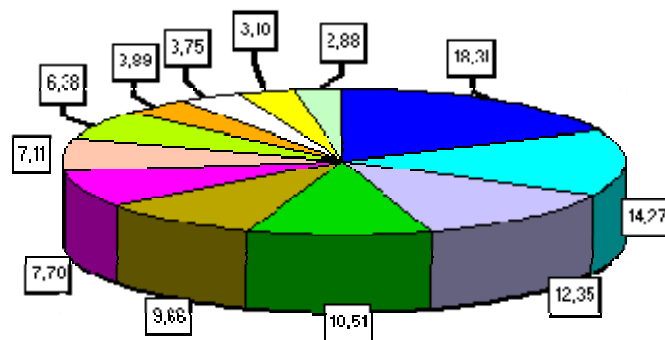
<b>CULTIVOS Y AGRUPACIONES</b>	<b>Nº Sub parcelas(*)</b>	<b>Sup. (Ha)</b>	<b>% Sup Agrícola Cultiv.</b>	<b>% Agr. Total</b>	<b>%Total Munic.</b>
<b>Huerto Familiar</b>	<b>522</b>	<b>56,60</b>	<b>18,31</b>	<b>6,75</b>	<b>1,67</b>
<b>Hortalizas o Papa</b>	<b>417</b>	<b>44,14</b>	<b>14,27</b>	<b>5,26</b>	<b>1,30</b>
<b>Hortalizas</b>	<b>279</b>	<b>38,20</b>	<b>12,35</b>	<b>4,55</b>	<b>1,12</b>
<b>Viña</b>	<b>167</b>	<b>32,51</b>	<b>10,51</b>	<b>3,88</b>	<b>0,96</b>
Papa	<b>320</b>	<b>29,88</b>	<b>9,66</b>	<b>3,56</b>	<b>0,88</b>
<b>Cítricos</b>	<b>120</b>	<b>24,05</b>	<b>7,78</b>	<b>2,87</b>	<b>0,71</b>
Cítricos	113	23,05	7,45	2,75	0,68
Asociación Cítricos-Papa	7	1,01	0,33	0,12	0,03
<b>Frutales Subtropicales</b>	<b>122</b>	<b>21,99</b>	<b>7,11</b>	<b>2,62</b>	<b>0,65</b>
Otros Frutales Subtropicales	90	16,87	5,46	2,01	0,50
Aguacate	32	5,12	1,65	0,61	0,15
<b>Asociación Viña-Papa</b>	<b>163</b>	<b>19,73</b>	<b>6,38</b>	<b>2,35</b>	<b>0,58</b>
<b>Frutales Templados</b>	<b>101</b>	<b>12,02</b>	<b>3,89</b>	<b>1,43</b>	<b>0,35</b>
Otros Frutales Templados	101	12,02	3,89	1,43	0,35
<b>Platanera</b>	<b>7</b>	<b>9,59</b>	<b>3,10</b>	<b>1,14</b>	<b>0,28</b>
<b>Asociación Viña y Otros</b>	<b>57</b>	<b>8,91</b>	<b>2,88</b>	<b>1,06</b>	<b>0,26</b>
Asociación Viña-Hortalizas	48	7,66	2,48	0,91	0,23
Asociación Viña-Hortalizas o Papa	8	1,15	0,37	0,14	0,03
Asociación Viña-Cítricos	1	0,11	0,03	0,01	0,00
<b>Flores y Plantas Ornamentales</b>	<b>24</b>	<b>4,86</b>	<b>1,57</b>	<b>0,58</b>	<b>0,14</b>
<b>Viña en Hilera (sin otro cultivo)</b>		<b>3,80</b>	<b>1,23</b>	<b>0,45</b>	<b>0,11</b>
<b>Asociación Templados-Papa</b>	<b>16</b>	<b>2,04</b>	<b>0,66</b>	<b>0,24</b>	<b>0,06</b>
<b>Tomate</b>	<b>3</b>	<b>0,60</b>	<b>0,20</b>	<b>0,07</b>	<b>0,02</b>
<b>Cereales, Leguminosas y Pastizales</b>	<b>4</b>	<b>0,30</b>	<b>0,10</b>	<b>0,04</b>	<b>0,01</b>
<b>TOTALES</b>	<b>2322</b>	<b>309,22</b>	<b>100,00</b>	<b>36,87</b>	<b>9,10</b>

(\*) Incluye nuevos recintos no catastrales

### Superficie (Ha)



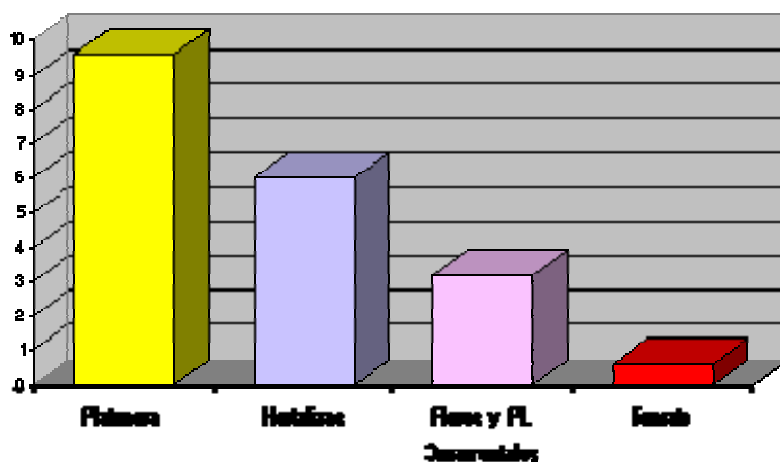
### Distribución superficie agrícola cultivada (%)



### Invernaderos

CULTIVO	Sup. (Ha)	Sup. Total Cultivo	% Tot. Cultivo
Platanera	9,59	9,59	100,00
Hortalizas	6,02	50,15	11,99
Flores y Plantas Ornamentales	3,18	4,86	65,37
Tomate	0,60	0,60	100,00

**Superficie (Ha)**



**Jable**

<b>CULTIVO</b>	<b>Sup. (Ha)</b>	<b>Sup. Total Cultivo</b>	<b>% Tot. Cultivo</b>
<i>Hortalizas o Papa</i>	23,44	44,14	53,11
<i>Viña</i>	10,79	32,51	33,21
<i>Hortalizas</i>	8,56	50,15	17,07
<i>Asociación Viña-Papa</i>	8,10	19,73	41,08
<i>Huerto Familiar</i>	7,77	56,60	13,73
<i>Papa</i>	7,06	29,88	23,61
<i>Asociación Viña y Otros</i>	4,08	8,91	45,75
<i>Cítricos</i>	3,43	24,05	14,26
<i>Frutales Subtropicales</i>	1,75	21,99	7,94
<i>Frutales Templados</i>	1,36	12,02	11,31
<i>Flores y Pl. Ornamentales</i>	0,17	4,86	3,58

### Superficie (Ha)

